

2

February
2025

保証月報



©2010熊本県くまモン#K37110



KUMAMOTO
CREDIT
GUARANTEE

熊本県信用保証協会

<https://www.kumamoto-cgc.or.jp/>

Contents

- 主要数値 . . . 2
- 部門別保証承諾状況 . . . 3
- 項目別保証状況 . . . 4
- 金融機関別保証状況①・② . . . 5～6
- 制度別保証状況①・② . . . 7～8
- 業種別保証状況①・② . . . 9～10
- 市町村別保証状況①・② . . . 11～12
- 金融機関店舗別保証承諾累計ベスト100 . . . 13
- 金融機関店舗別保証債務残高ベスト100 . . . 14
- 保証承諾・保証債務残高ランキング . . . 15～16

お知らせ

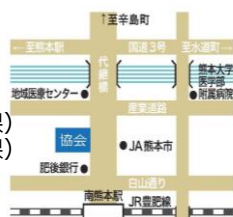
- 「協調支援型特別保証制度」ならびに「事業再生計画実施関連保証（経営改善・再生支援強化型）」の制定について . . . 17～20
- 季刊誌「WITH-ゆう」を発行しました . . . 21

事業所所在地と担当区域

Access & Information

本所

〒860-8551 熊本市中央区南熊本4丁目1番1号
 TEL:096-375-2000 (代表)
 FAX:096-375-2001 (総務部・総務課、企画課)
 FAX:096-375-2008 (総務部・システム統計課)
 FAX:096-375-2002 (保証部)
 FAX:096-375-2015 (経営支援部)
 FAX:096-375-2012 (経営監査室)



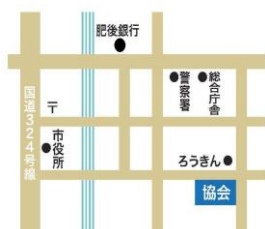
八代支所

〒866-0842 八代市若草町10番地6
 TEL:0965-33-2579
 FAX:0965-33-8749



天草支所

〒863-0013 天草市今釜新町3561番地
 TEL:0969-23-2015
 FAX:0969-23-1175



主要数値

統計資料／令和7年2月

(単位：千円, %)

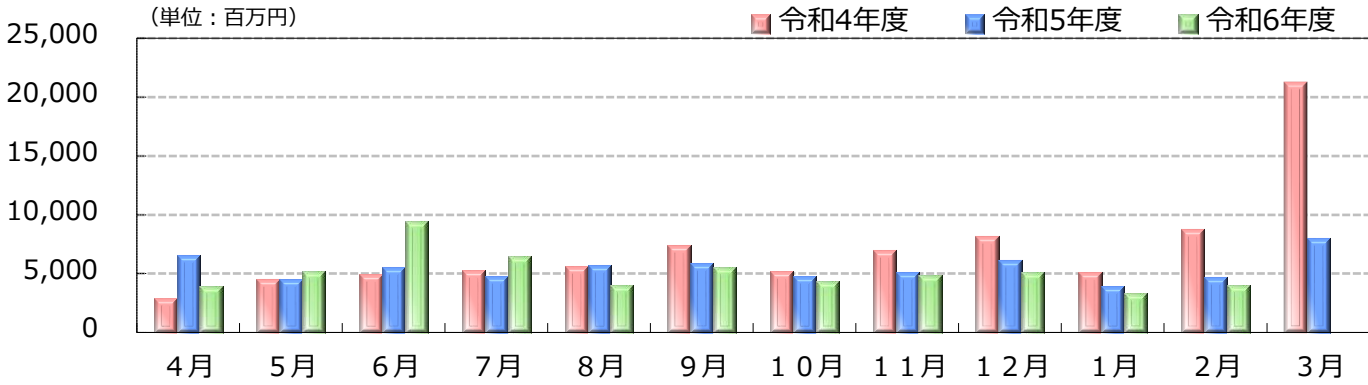
	当月中				当年度中			
	件数	金額	前年比		件数	金額	前年比	
			件数	金額			件数	金額
保証申込	402	3,958,010	82.7	78.4	5,654	57,622,952	99.9	105.3
うち、責任共有制度対象	216	2,995,370	73.2	76.3	3,549	45,930,359	102.2	109.2
保証承諾	409	4,021,461	88.3	85.4	5,555	56,393,878	96.8	97.9
うち、責任共有制度対象	245	3,354,310	81.1	85.0	3,492	44,884,271	99.8	103.1
保証債務残高	-	-	-	-	32,138	251,768,760	97.5	88.6
うち、責任共有制度対象	-	-	-	-	12,084	132,198,472	102.7	99.8
代位弁済	47	290,900	79.7	57.9	509	3,842,260	107.2	107.6
うち、責任共有制度対象	20	117,159	100.0	56.6	207	2,012,837	130.2	131.8

保証債務残高を有する企業数 (2月末時点)
県内事業者数

21,005 保証利用度 44.9%
46,778

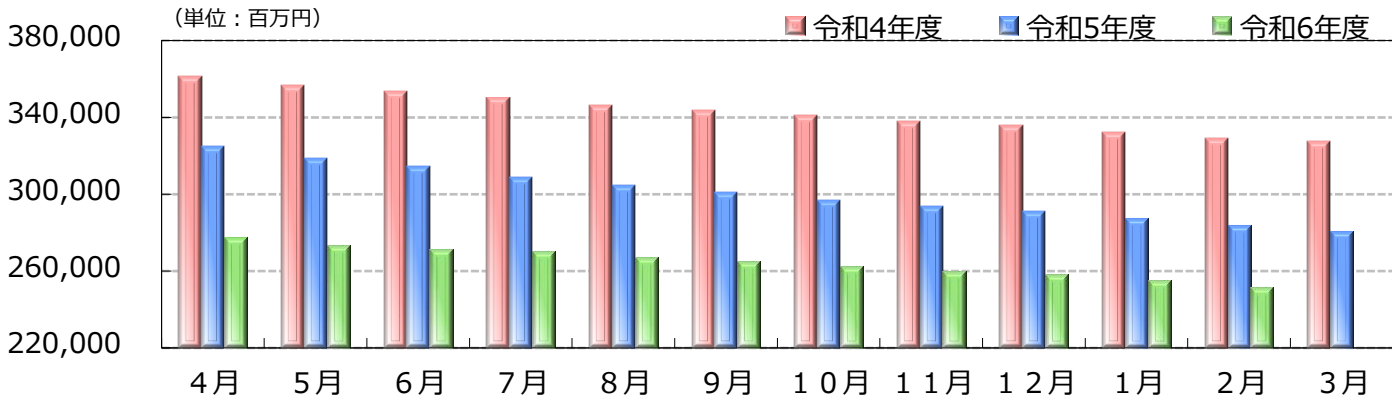
保証承諾

(単位：百万円)



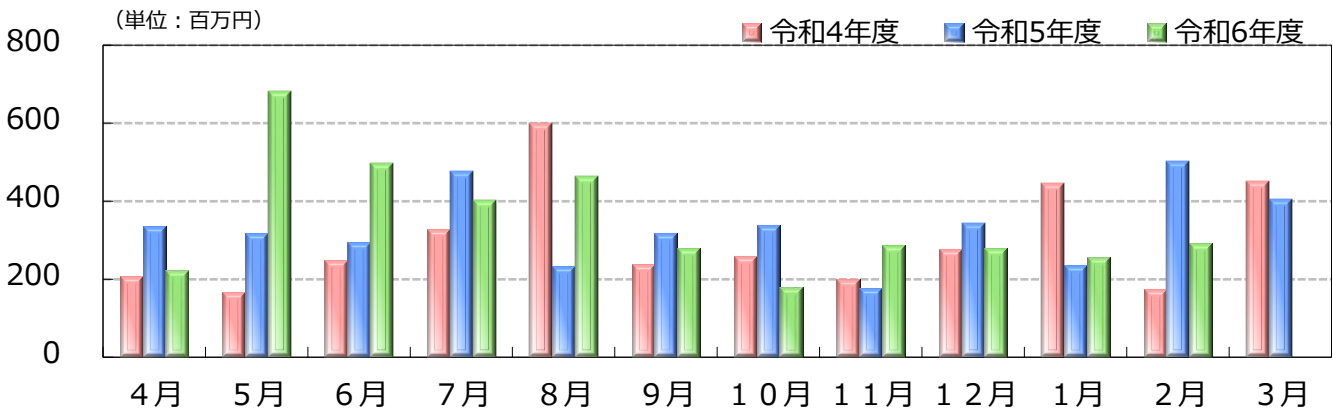
保証債務残高

(単位：百万円)



代位弁済

(単位：百万円)



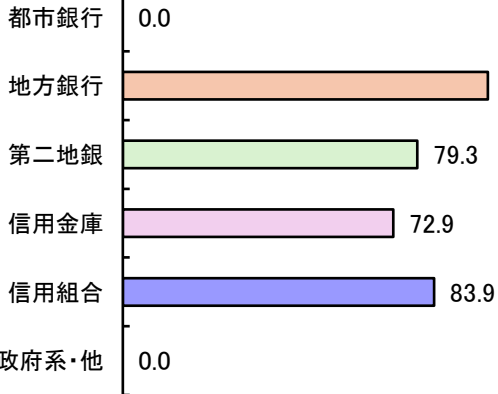
部門別保証承諾状況

統計資料／令和7年2月

金融機関群別保証承諾

前年比(2月中) (単位：%)

0 50 100 150



構成比

(単位：%)

【令和7年2月】



【令和6年2月】

構成比

(単位：%)

【令和7年2月】



【令和6年2月】

構成比

(単位：%)

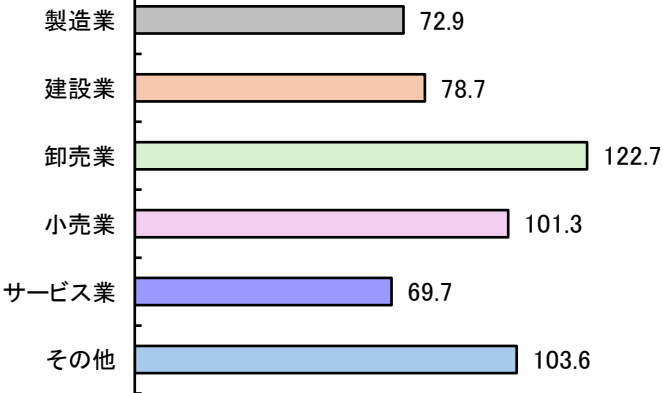
【令和7年2月】



【令和6年2月】

前年比(2月中) (単位：%)

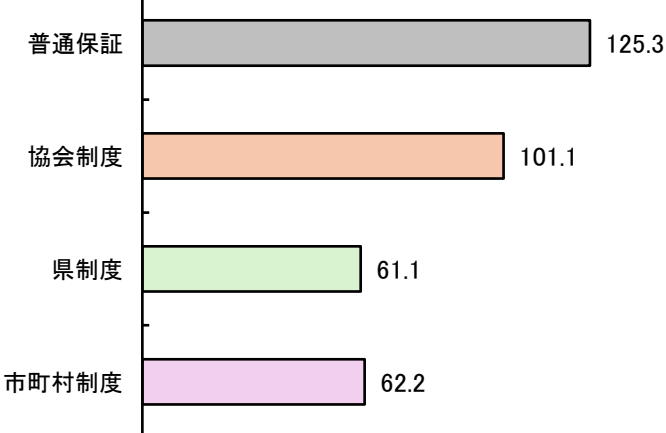
0 50 100 150



制度別保証承諾

前年比(2月中) (単位：%)

0 50 100 150



構成比

(単位：%)

【令和7年2月】



【令和6年2月】

項目別保証状況

統計資料 / 令和7年2月

本支所別保証承諾

(単位：千円，%)

1
保証承諾

	当月中		前年 同月比	当期中		前年 同期比	構成比
	件数	金額		件数	金額		
本所	331	3,286,149	89.6	4,547	45,497,490	98.6	80.7
八代	59	543,752	91.4	744	8,163,904	98.2	14.5
天草	19	191,560	42.8	264	2,732,484	86.9	4.8
計	409	4,021,461	85.4	5,555	56,393,878	97.9	100.0

2
保証債務残高

	令和6年2月末保証債務残高		前年 同月比	令和7年2月末保証債務残高		前年 同月比	構成比
	件数	金額		件数	金額		
本所	27,019	231,820,998	86.1	26,474	205,862,557	88.8	81.8
八代	4,291	37,882,573	87.6	4,068	32,858,144	86.7	13.1
天草	1,640	14,397,772	87.6	1,596	13,048,059	90.6	5.2
計	32,950	284,101,343	86.4	32,138	251,768,760	88.6	100.0

3
代位弁済

	当月中		前年 同月比	当期中		前年 同期比	構成比
	件数	金額		件数	金額		
本所	37	178,459	45.0	418	3,076,768	97.6	80.1
八代	6	80,709	76.5	69	582,124	180.5	15.2
天草	4	31,732	0	22	183,369	192.3	4.8
計	47	290,900	57.9	509	3,842,260	107.6	100.0

担保別

	当月中		前年 同月比	当期中		前年 同期比	構成比	
	件数	金額		件数	金額			
担保	不動産	31	633,200	104.7	327	5,598,493	93.8	9.9
	流動資産	3	95,152	68.5	23	589,456	85.8	1.0
信用	その他	3	19,300	38.6	33	476,800	89.9	0.8
	計	372	3,273,809	83.6	5,172	49,729,129	98.6	88.2
計	409	4,021,461	85.4	5,555	56,393,878	97.9	100.0	

資金使途別

	当月中		前年 同月比	当期中		前年 同期比	構成比
	件数	金額		件数	金額		
運転	304	3,084,289	87.5	4,241	44,261,798	96.7	78.5
設備	43	264,560	61.6	586	3,674,150	88.0	6.5
運転・設備	62	672,612	88.8	728	8,457,930	110.0	15.0
計	409	4,021,461	85.4	5,555	56,393,878	97.9	100.0

新規・継続別

	当月中		前年 同月比	当期中		前年 同期比	構成比
	件数	金額		件数	金額		
新規	84	410,500	89.5	961	5,024,350	93.1	8.9
継続	325	3,610,961	84.9	4,594	51,369,528	98.4	91.1
計	409	4,021,461	85.4	5,555	56,393,878	97.9	100.0

金融機関別保証状況①

統計資料／令和7年2月

(単位：千円，%)

金融機関	保証承諾						保証債務残高				代位弁済				
	当月中			当期中			当月末				当月中		当期中		
	件数	金額	前年比	件数	金額	前年比	件数	金額	構成比	前年比	件数	金額	件数	金額	前年比
みずほ銀行	0	0	***	1	30,000	66.7	18	255,278	0.10	71.1	0	0	0	0	***
三井住友銀行	0	0	***	0	0	***	11	239,665	0.10	63.9	0	0	0	0	***
三菱UFJ銀行	0	0	***	3	59,000	51.3	34	476,377	0.19	75.6	0	0	0	0	***
りそな銀行	0	0	***	2	62,000	21.0	29	769,089	0.31	94.1	0	0	0	0	***
都市銀行計	0	0	***	6	151,000	31.5	92	1,740,409	0.69	79.8	0	0	0	0	***
肥後銀行	163	1,758,980	96.2	1,817	19,465,066	92.3	11,846	98,807,639	39.25	88.3	16	164,959	156	1,552,920	105.7
福岡銀行	0	0	***	10	140,030	93.3	93	1,412,358	0.56	86.5	1	9,799	2	20,422	126.8
十八親和銀行	0	0	***	1	11,500	68.9	6	68,858	0.03	79.4	0	0	0	0	***
鹿児島銀行	0	0	***	0	0	***	13	213,626	0.08	52.7	0	0	0	0	***
大分銀行	0	0	***	0	0	***	4	32,025	0.01	48.9	0	0	0	0	***
佐賀銀行	0	0	***	1	10,000	***	3	25,713	0.01	134.6	0	0	0	0	***
宮崎銀行	0	0	***	0	0	***	1	10,365	0.00	70.8	0	0	0	0	***
北九州銀行	1	50,000	***	7	157,160	147.6	82	1,503,275	0.60	72.5	0	0	3	47,997	220.7
西日本シティ銀行	5	89,152	244.4	26	333,152	72.0	286	4,037,945	1.60	79.4	0	0	7	72,548	74.9
筑邦銀行	0	0	***	1	25,000	24.4	6	102,672	0.04	105.5	0	0	0	0	***
地方銀行計	169	1,898,132	98.3	1,863	20,141,908	91.8	12,340	106,214,476	42.19	87.5	17	174,758	168	1,693,887	105.6
熊本銀行	78	933,214	81.8	1,159	15,422,140	106.6	7,453	67,582,602	26.84	88.0	5	13,312	106	857,458	99.9
南日本銀行	4	50,000	105.5	36	475,900	143.0	269	2,352,348	0.93	80.8	0	0	1	10,011	19.1
長崎銀行	1	8,000	47.1	31	338,000	128.0	130	956,193	0.38	110.2	0	0	1	4,231	***
豊和銀行	2	5,000	10.0	10	71,500	55.2	35	346,501	0.14	86.9	0	0	1	1,110	***
第二地銀計	85	996,214	79.3	1,236	16,307,540	107.3	7,887	71,237,644	28.29	88.0	5	13,312	109	872,809	95.8

金融機関別保証状況②

統計資料 / 令和7年2月

(単位：千円, %)

金融機関	保証承諾						保証債務残高				代位弁済				
	当月中			当期中			当月末				当月中		当期中		
	件数	金額	前年比	件数	金額	前年比	件数	金額	構成比	前年比	件数	金額	件数	金額	前年比
三井住友信託銀行	0	0	***	0	0	***	0	0	0.00	***	0	0	0	0	***
信託銀行計	0	0	***	0	0	***	0	0	0.00	***	0	0	0	0	***
熊本信用金庫	44	175,200	67.3	634	4,876,100	106.2	2,887	16,349,213	6.49	93.3	5	17,481	67	334,537	138.4
熊本第一信用金庫	58	572,375	89.6	978	8,034,918	98.7	4,239	26,792,650	10.64	91.1	9	41,617	77	465,143	94.3
熊本中央信用金庫	23	173,500	64.7	404	3,305,954	86.4	2,420	14,459,589	5.74	88.9	4	14,450	49	264,546	271.2
天草信用金庫	10	63,460	30.6	132	1,239,640	94.4	722	5,136,408	2.04	92.3	1	1,931	11	53,183	137.5
大牟田柳川信用金庫	2	25,000	227.3	19	94,584	121.5	52	293,779	0.12	113.9	0	0	1	1,211	4.8
しんきん中金	0	0	***	0	0	***	0	0	0.00	***	0	0	0	0	***
信用金庫計	137	1,009,535	72.9	2,167	17,551,196	97.8	10,320	63,031,640	25.04	91.3	19	75,479	205	1,118,620	124.7
横浜幸銀信用組合	0	0	***	0	0	***	7	27,253	0.01	76.7	0	0	0	0	***
熊本県医師信用組合	0	0	***	0	0	***	10	122,724	0.05	81.7	0	0	0	0	***
熊本県信用組合	18	117,580	83.9	272	2,038,734	104.0	1,376	7,969,153	3.17	91.3	6	27,351	24	142,675	90.0
全信組連	0	0	***	0	0	***	0	0	0.00	***	0	0	0	0	***
朝銀西信用組合	0	0	***	1	1,500	375.0	5	89,714	0.04	93.7	0	0	0	0	***
信用組合計	18	117,580	83.9	273	2,040,234	104.1	1,398	8,208,843	3.26	91.1	6	27,351	24	142,675	90.0
商工組合中央金庫	0	0	***	10	202,000	185.7	101	1,335,749	0.53	90.3	0	0	3	14,269	***
日本政策金融公庫	0	0	***	0	0	***	0	0	0.00	***	0	0	0	0	***
政府系計	0	0	***	10	202,000	185.7	101	1,335,749	0.53	90.3	0	0	3	14,269	***
イオン銀行	0	0	***	0	0	***	0	0	0.00	***	0	0	0	0	***
新生銀行	0	0	***	0	0	***	0	0	0.00	***	0	0	0	0	***
農林中央金庫	0	0	***	0	0	***	0	0	0.00	***	0	0	0	0	***
労働金庫	0	0	***	0	0	***	0	0	0.00	***	0	0	0	0	***
農協等	0	0	***	0	0	***	0	0	0.00	***	0	0	0	0	***
生命保険計	0	0	***	0	0	***	0	0	0.00	***	0	0	0	0	***
損害保険計	0	0	***	0	0	***	0	0	0.00	***	0	0	0	0	***
産業再生機構	0	0	***	0	0	***	0	0	0.00	***	0	0	0	0	***
その他計	0	0	***	0	0	***	0	0	0.00	***	0	0	0	0	***
合計	409	4,021,461	85.4	5,555	56,393,878	97.9	32,138	251,768,760	100.00	88.6	47	290,900	509	3,842,260	107.6

制度別保証状況①

統計資料／令和7年2月

(単位：千円，%)

制 度	保証承諾						保証債務残高				代位弁済				
	当月中			当期中			当月末				当月中		当期中		
	件数	金 額	前年比	件数	金 額	前年比	件 数	金 額	構成比	前年比	件数	金 額	件数	金 額	前年比
普 通 保 証	65	1,216,580	125.3	790	11,254,521	123.2	2,817	35,786,995	14.21	101.9	6	68,187	41	397,469	58.5
制 度 保 証	344	2,804,881	75.0	4,765	45,139,357	93.1	29,321	215,981,765	85.79	86.7	41	222,713	468	3,444,791	119.2
短 期 資 金	8	34,400	86.0	123	469,700	138.9	50	197,705	0.08	134.5	0	0	2	5,269	***
災 害	0	0	***	0	0	***	2	7,519	0.00	68.7	0	0	1	2,383	***
当 座 貸 越	18	319,500	136.0	191	4,080,000	155.2	337	6,599,187	2.62	110.7	0	0	5	47,391	91.0
カ ー ド ロ ー ン	1	10,000	76.9	30	246,000	76.4	74	571,000	0.23	92.9	0	0	0	0	***
手 形 等 割 引 根 保 証	0	0	***	4	85,000	79.4	4	85,000	0.03	84.2	0	0	0	0	***
金 融 安 定	0	0	***	0	0	***	1	8,994	0.00	98.5	0	0	0	0	***
経 営 安 定 関 連	0	0	***	3	95,000	380.0	156	1,709,338	0.68	74.2	1	21,418	7	94,548	97.7
特 定 社 債	0	0	***	6	296,000	105.7	80	2,964,000	1.18	81.4	0	0	1	71,199	***
流 動 資 産 担 保	3	95,152	68.5	23	589,456	85.8	32	766,230	0.30	97.1	0	0	1	5,643	***
無 担 保 当 座 貸 越	0	0	***	0	0	***	2	8,732	0.00	96.2	0	0	0	0	***
創 業 関 連	0	0	***	1	3,400	12.6	7	27,352	0.01	79.2	0	0	0	0	***
全 国 小 口 (小 口 零 細)	1	6,000	***	14	104,900	1,295.1	24	72,515	0.03	135.4	0	0	0	0	***
全 国 緊 急	0	0	***	0	0	***	63	1,226,167	0.49	81.4	0	0	5	125,871	163.6
経 営 承 継 関 連	0	0	***	0	0	***	1	8,668	0.00	64.5	0	0	0	0	***
く ま と グ リ ー ン 保 証	0	0	***	0	0	***	157	1,161,072	0.46	81.0	0	0	0	0	***
震 災 緊 急	0	0	***	0	0	***	1	47,396	0.02	100.0	0	0	0	0	***
内 経 営 力	0	0	***	0	0	***	137	1,160,514	0.46	65.9	1	2,649	4	37,675	115.2
経 営 力 (R6.7 ~)	16	254,400	***	154	2,353,625	***	143	2,046,843	0.81	***	0	0	0	0	***
税 理 士	3	25,000	19.4	91	1,301,000	49.8	120	1,737,007	0.69	55.5	0	0	2	18,360	18.0
改 善 サ ポ	0	0	***	3	158,000	85.4	160	2,562,483	1.02	83.8	0	0	4	21,036	***
改 善 サ ポ (感 染 症)	0	0	***	14	373,499	93.4	58	1,536,853	0.61	126.1	0	0	0	0	***
返 済 原 資 特 定	2	25,000	26.3	28	629,000	73.8	36	739,000	0.29	89.0	1	8,086	1	8,086	***
条 件 変 更 改 善	1	9,400	***	1	9,400	***	1	9,400	0.00	4,519.2	0	0	0	0	***
経 常 運 転 当 座 貸 越	2	25,000	44.2	22	399,500	65.0	33	541,000	0.21	77.9	0	0	0	0	***
事 業 性 短 期	17	299,000	72.7	136	2,167,700	77.0	171	2,846,180	1.13	87.2	1	18,972	8	101,067	288.0
事 業 性 長 期	0	0	***	4	44,000	64.7	109	877,079	0.35	67.9	0	0	1	16,570	1,000.3
財 務 型	1	10,000	28.6	10	250,000	103.3	12	315,331	0.13	190.9	0	0	0	0	***
経 営 承 継 準 備	0	0	***	0	0	***	2	25,727	0.01	88.9	0	0	0	0	***
承 継 サ ポ 一 ト	0	0	***	1	30,000	60.0	5	201,057	0.08	229.0	0	0	0	0	***
緊 急 短 期	0	0	***	0	0	***	1	3,992	0.00	88.8	0	0	0	0	***
危 機 関 連	0	0	***	0	0	***	1	28,702	0.01	83.8	0	0	0	0	***
地 域 経 済 牽 引 事	0	0	***	0	0	***	2	85,480	0.03	84.7	0	0	0	0	***
伴 走 支 援 型	0	0	***	21	529,884	51.6	344	3,152,981	1.25	96.7	1	2,396	10	63,952	191.0
S S S 保 証	0	0	***	2	15,000	83.3	3	29,850	0.01	179.3	0	0	0	0	***
国 補 助 選 択 型	3	30,000	***	31	409,800	***	28	339,427	0.13	***	0	0	0	0	***
短 期 継 続 (擬 似 資 本 型)	4	95,000	***	35	637,000	***	34	607,000	0.24	***	0	0	0	0	***
短 期 継 続 (経 常 運 転 資 金 型)	8	68,500	***	59	860,808	***	53	800,808	0.32	***	0	0	0	0	***
協 会 制 度 計	88	1,306,352	101.1	1,007	16,137,672	121.1	2,444	35,107,587	13.94	98.6	5	53,521	52	619,049	133.1

制度別保証状況②

統計資料／令和7年2月

(単位：千円，%)

制 度	保証承諾						保証債務残高				代位弁済				
	当月中			当期中			当月末				当月中		当期中		
	件数	金額	前年比	件数	金額	前年比	件数	金額	構成比	前年比	件数	金額	件数	金額	前年比
県産業活性化	0	0	***	2	6,000	60.0	16	102,594	0.04	78.3	0	0	0	0	***
県地場産業振興	0	0	***	0	0	***	1	2,718	0.00	99.5	0	0	0	0	***
県円滑	36	471,300	***	323	3,711,440	4,198.5	2,185	10,428,966	4.14	86.4	2	4,667	23	215,717	87.9
県円滑ココナ	0	0	***	0	0	***	5,229	40,044,794	15.91	69.1	2	1,518	51	369,155	59.1
県創業者支援	21	91,700	138.9	188	767,100	106.3	938	2,678,893	1.06	106.8	3	11,573	22	72,188	155.2
県新事業展開	8	36,000	109.1	81	380,170	90.7	260	1,093,264	0.43	123.8	1	2,754	2	10,208	***
県経営支援	0	0	***	0	0	***	1	2,559	0.00	99.1	0	0	0	0	***
内 おうえん(小口零細)	112	463,510	167.6	1,017	3,995,210	140.6	3,038	7,371,697	2.93	124.5	2	4,106	37	78,099	98.1
県経営革新等支援	0	0	***	1	11,600	***	1	11,040	0.00	***	0	0	0	0	***
県短期	32	213,100	145.7	433	2,502,300	119.4	226	1,304,438	0.52	113.3	1	18,047	7	45,872	288.9
県チャレンジサポート	0	0	***	0	0	***	12	84,715	0.03	80.7	0	0	0	0	***
県事業承継者	3	14,000	107.7	15	99,150	104.4	52	309,678	0.12	129.7	0	0	0	0	***
県資金繰り安定	0	0	***	0	0	***	193	1,434,371	0.57	65.8	0	0	4	72,198	128.4
県ココナ対応	0	0	***	0	0	***	7,224	46,413,980	18.44	70.8	12	67,458	129	956,608	102.7
県伴走支援型	0	0	***	1,147	14,878,570	57.9	5,644	63,309,552	25.15	106.5	8	49,011	105	924,813	257.1
県改善サポ(感染症)	8	87,589	109.5	28	566,005	79.4	68	1,812,781	0.72	158.5	0	0	0	0	***
県ゼロカーボン	2	8,430	18.5	21	86,450	34.4	93	296,093	0.12	129.1	0	0	0	0	***
県台湾関連ビジネス	2	15,000	***	6	62,300	***	5	56,323	0.02	***	0	0	0	0	***
県制度計	224	1,400,629	61.1	3,262	27,066,295	81.8	25,186	176,758,456	70.21	84.4	31	159,134	380	2,744,856	115.3
内 市経営安定	3	12,000	66.7	18	130,100	118.3	126	438,383	0.17	86.0	2	2,127	7	29,667	875.7
市町村小口	0	0	***	34	154,750	70.1	144	387,323	0.15	94.2	0	0	3	2,688	102.5
創業サポート	7	22,000	90.5	77	238,400	62.7	334	781,857	0.31	106.3	1	3,554	8	16,236	852.4
内 経営向上(小口零細)	18	52,200	71.1	292	902,190	126.8	936	1,746,080	0.69	109.8	2	4,378	17	29,960	214.5
市新工ネルギー	0	0	***	0	0	***	1	858	0.00	50.5	0	0	0	0	***
市補助金活用	0	0	***	0	0	***	24	89,826	0.04	28.1	0	0	0	0	***
市経営活性化	2	7,700	72.6	57	450,350	302.6	78	538,147	0.21	392.2	0	0	0	0	***
内 菊池市創業	0	0	***	1	5,000	156.3	5	16,749	0.01	113.9	0	0	0	0	***
水俣市創業	1	2,000	***	2	7,000	875.0	7	19,626	0.01	95.0	0	0	1	2,334	***
合志市創業	1	2,000	80.0	5	13,300	83.1	21	53,960	0.02	96.3	0	0	0	0	***
八代市創業	0	0	***	10	34,300	413.3	15	42,915	0.02	1,072.9	0	0	0	0	***
市町村制度計	32	97,900	62.2	496	1,935,390	93.2	1,691	4,115,722	1.63	108.3	5	10,059	36	80,886	225.9
合 計	409	4,021,461	85.4	5,555	56,393,878	97.9	32,138	251,768,760	100.00	88.6	47	290,900	509	3,842,260	107.6
(うち追認保証)	0	0	***	0	0	***	0	0	0.00	***	0	0	0	0	***
(うち手形割引)	0	0	***	4	85,000	79.4	4	85,000	0.03	84.2	0	0	0	0	***
(うち電債割引)	0	0	***	0	0	***	0	0	0.00	***	0	0	0	0	***

業種別保証状況①

統計資料／令和7年2月

(単位：千円，%)

業種	保証承諾						保証債務残高				代位弁済				
	当月中			当期中			当月末				当月中		当期中		
	件数	金額	前年比	件数	金額	前年比	件数	金額	構成比	前年比	件数	金額	件数	金額	前年比
食料品工業	16	142,800	77.3	130	1,736,303	71.8	774	9,868,583	3.92	92.7	1	18,972	7	56,016	78.3
繊維品工業	0	0	***	9	148,540	75.2	111	1,045,411	0.42	86.9	0	0	0	0	***
木材木製品工業	1	2,200	2.4	19	259,700	80.1	129	1,306,221	0.52	86.8	0	0	2	41,668	***
家具建具工業	0	0	***	19	141,380	105.1	92	483,304	0.19	81.6	0	0	0	0	***
紙工業	0	0	***	2	7,000	9.6	21	335,981	0.13	86.5	0	0	0	0	***
印刷製本業	4	22,000	488.9	28	311,600	142.6	167	1,854,800	0.74	86.7	0	0	0	0	***
化学工業	0	0	***	8	173,680	130.6	33	476,753	0.19	94.1	0	0	0	0	***
石油・石炭製品工業	0	0	***	0	0	***	2	10,647	0.00	22.8	0	0	0	0	***
ゴム・プラスチック工業	1	10,000	***	15	278,000	149.9	85	1,149,454	0.46	93.4	0	0	0	0	***
皮革工業	0	0	***	1	2,500	50.0	6	25,331	0.01	87.6	0	0	0	0	***
窯業	0	0	***	10	132,500	132.2	134	1,691,471	0.67	75.2	0	0	0	0	***
機械工業	3	36,000	1,800.0	41	556,500	66.9	248	3,750,936	1.49	84.0	0	0	11	248,844	1,788.9
電気機器工業	1	100,000	1,250.0	24	355,600	82.7	112	1,071,399	0.43	90.7	0	0	0	0	***
車両工業	1	4,000	***	7	77,500	92.3	40	589,478	0.23	90.1	0	0	0	0	***
船舶工業	1	5,000	8.1	14	149,400	96.7	71	582,526	0.23	77.4	0	0	2	4,462	***
金属工業	2	15,000	130.4	52	568,250	82.8	333	3,572,572	1.42	84.8	0	0	4	10,447	659.3
その他の工業	12	45,750	53.1	156	1,268,890	80.3	1,043	5,451,254	2.17	87.7	1	1,547	8	39,052	134.3
製造業計	42	382,750	72.9	535	6,167,343	81.6	3,401	33,266,119	13.21	87.5	2	20,519	34	400,489	204.0

業種別保証状況②

統計資料／令和7年2月

(単位：千円，%)

業種	保証承諾						保証債務残高				代位弁済				
	当月中			当期中			当月末				当月中		当期中		
	件数	金額	前年比	件数	金額	前年比	件数	金額	構成比	前年比	件数	金額	件数	金額	前年比
農 林 漁 業	0	0	***	10	142,700	208.7	60	451,552	0.18	90.3	0	0	3	42,694	***
鉱 業	0	0	***	5	68,600	91.5	32	391,904	0.16	94.2	0	0	0	0	***
建 設 業	130	1,183,752	78.7	1,807	17,903,297	102.6	7,859	58,199,462	23.12	89.0	10	57,569	114	570,115	59.1
卸 売 業	34	499,680	122.7	494	6,886,077	107.3	2,695	28,155,225	11.18	86.5	7	82,543	62	716,260	206.6
小 売 業	57	595,400	101.3	797	8,061,907	100.1	4,713	34,925,107	13.87	89.9	8	36,330	86	545,824	143.3
飲 食 店	28	289,760	140.7	445	2,481,353	93.7	3,134	14,490,575	5.76	89.6	10	69,734	75	382,457	54.2
運 送 倉 庫 業	6	69,500	44.7	140	2,031,651	99.0	980	12,668,390	5.03	87.6	0	0	20	177,552	61.0
物 品 賃 貸 業	2	52,000	371.4	30	274,407	110.1	178	1,630,351	0.65	90.9	2	2,202	3	2,972	5.3
宿 泊 業	1	3,000	2.0	43	742,591	113.4	376	5,671,112	2.25	91.1	0	0	4	182,040	214.7
洗濯・理美容・浴場	20	70,000	141.6	171	789,323	75.7	1,417	5,002,958	1.99	90.8	0	0	16	63,830	151.3
物品預り・駐車場業	0	0	***	2	17,500	***	13	189,779	0.08	101.7	0	0	0	0	***
その他の生活関連サービス業	2	31,000	91.2	41	370,950	75.1	299	1,974,148	0.78	80.8	1	2,117	9	82,993	938.0
旅 行 業	0	0	***	3	6,000	18.2	52	465,659	0.18	81.2	0	0	0	0	***
映 画 ・ 娯 楽 業	1	3,000	***	31	202,960	41.4	287	3,314,133	1.32	88.3	0	0	4	8,616	71.0
広 告 業	4	23,750	678.6	35	228,550	73.1	174	1,116,077	0.44	89.5	0	0	1	8,185	45.5
放 送 業	0	0	***	0	0	***	3	16,496	0.01	81.6	0	0	0	0	***
情報通信サービス業	1	3,000	202.7	9	22,680	39.5	65	362,511	0.14	80.3	0	0	0	0	***
運 輸 サービス業	1	3,600	***	6	50,600	168.7	31	221,680	0.09	82.1	0	0	0	0	***
その他の事業サービス業	11	155,939	75.7	130	1,373,989	100.2	801	6,070,902	2.41	89.3	6	10,701	19	164,352	466.5
専 門 サービス業	17	79,580	103.4	176	968,710	88.4	1,007	4,337,921	1.72	87.7	1	9,185	6	21,182	36.0
医 療 ・ 福 祉	25	345,200	71.5	307	4,010,038	103.6	2,160	22,630,633	8.99	89.5	0	0	30	330,127	132.7
廃 棄 物 処 理 業	1	4,500	4.5	41	611,900	82.6	279	2,901,410	1.15	90.5	0	0	2	1,433	4.8
教育学習支援事業	2	4,000	24.5	50	336,532	132.1	331	1,607,252	0.64	94.4	0	0	3	3,301	9.4
その他のサービス業	5	19,000	162.4	44	183,760	91.4	205	806,233	0.32	94.7	0	0	4	6,376	152.8
サービス業計	93	797,569	69.7	1,119	10,190,490	93.5	7,678	58,319,254	23.16	89.4	10	24,205	101	875,408	135.2
不 動 産 業	17	191,050	195.9	179	2,254,060	106.0	1,184	8,598,728	3.42	87.4	0	0	11	119,198	325.4
そ の 他 の 産 業	2	12,000	50.0	24	206,400	75.4	402	2,302,445	0.91	85.7	0	0	3	12,262	***
非 製 造 業 計	367	3,638,711	86.9	5,020	50,226,535	100.3	28,737	218,502,642	86.79	88.8	45	270,381	475	3,441,771	102.0
合 計	409	4,021,461	85.4	5,555	56,393,878	97.9	32,138	251,768,760	100.00	88.6	47	290,900	509	3,842,260	107.6

市町村別保証状況①

統計資料／令和7年2月

(単位：千円，%)

	保証承諾						保証債務残高				代位弁済				
	当月中			当期中			当月末				当月中		当期中		
	件数	金額	前年比	件数	金額	前年比	件数	金額	構成比	前年比	件数	金額	件数	金額	前年比
熊本市	192	2,046,480	87.2	2,769	28,358,854	95.4	16,321	130,735,562	51.93	88.3	25	102,275	290	1,937,422	89.4
八代市	34	365,452	136.7	388	4,453,570	93.4	2,246	18,857,027	7.49	85.2	2	64,648	39	389,079	132.6
人吉市	4	31,500	42.6	96	963,344	81.4	497	4,420,161	1.76	90.8	0	0	5	54,660	1,434.1
荒尾市	6	18,150	50.4	114	994,364	101.6	651	4,708,805	1.87	85.7	4	22,388	19	139,667	324.3
水俣市	12	73,800	238.1	69	741,100	117.0	321	2,329,418	0.93	87.4	0	0	6	27,388	***
玉名市	13	99,000	68.3	133	1,148,270	76.2	1,018	7,373,730	2.93	84.3	3	32,864	19	235,379	177.0
山鹿市	8	148,850	74.9	128	1,253,286	91.7	869	6,654,602	2.64	87.8	0	0	13	55,525	262.1
菊池市	10	47,500	55.8	141	1,225,200	72.8	688	5,740,152	2.28	91.6	3	15,928	9	53,969	3,260.9
宇土市	10	100,900	89.4	139	1,559,522	140.3	560	4,086,333	1.62	97.5	1	2,444	4	19,217	21.7
上天草市	4	26,900	10.1	63	746,050	84.6	398	3,768,102	1.50	88.0	0	0	8	95,773	38.7
宇城市	7	125,280	54.7	171	1,765,210	121.0	927	6,739,375	2.68	89.4	0	0	2	4,582	3.7
阿蘇市	6	33,000	250.0	61	553,196	88.5	410	3,243,239	1.29	84.5	0	0	4	182,040	26,685.0
天草市	16	174,660	100.5	187	1,834,870	82.9	1,130	8,590,460	3.41	90.1	4	31,732	14	87,596	1,775.0
合志市	11	85,700	108.5	182	1,546,050	108.5	956	6,202,006	2.46	95.2	0	0	13	95,772	112.9
市部計	333	3,377,172	83.2	4,641	47,142,886	95.1	26,992	213,448,972	84.78	88.3	42	272,278	445	3,378,071	105.1
美里町	2	30,000	55.6	25	198,500	120.7	106	642,666	0.26	88.4	0	0	4	31,697	383.6
下益城郡計	2	30,000	55.6	25	198,500	120.7	106	642,666	0.26	88.4	0	0	4	31,697	383.6
玉東町	0	0	***	17	214,230	150.6	92	760,875	0.30	92.5	0	0	2	30,489	***
南関町	3	19,000	126.7	26	346,500	124.5	139	1,348,309	0.54	90.6	0	0	1	8,588	19.3
長洲町	0	0	***	28	124,900	82.1	185	1,149,495	0.46	94.3	0	0	2	2,112	12.5
和水町	4	26,500	121.0	26	312,720	173.2	155	1,223,869	0.49	85.8	0	0	3	12,513	***
玉名郡計	7	45,500	69.4	97	998,350	132.5	571	4,482,547	1.78	90.4	0	0	8	53,702	87.4
大津町	16	137,189	218.5	93	829,679	89.8	540	3,737,397	1.48	89.3	0	0	4	10,410	17.8
菊陽町	16	187,800	174.7	132	1,195,480	121.6	638	4,022,011	1.60	94.1	0	0	3	32,092	57.8
菊池郡計	32	324,989	190.9	225	2,025,159	106.2	1,178	7,759,408	3.08	91.7	0	0	7	42,501	37.3

市町村別保証状況②

統計資料／令和7年2月

(単位：千円，%)

	保証承諾						保証債務残高				代位弁済				
	当月中			当期中			当月末				当月中		当期中		
	件数	金額	前年比	件数	金額	前年比	件数	金額	構成比	前年比	件数	金額	件数	金額	前年比
南小国町	1	4,000	***	7	120,000	152.0	98	1,261,736	0.50	89.9	0	0	0	0	***
小国町	1	3,000	30.0	9	66,050	33.8	117	877,800	0.35	88.6	0	0	0	0	***
産山村	0	0	***	1	8,000	16.8	20	117,412	0.05	80.3	0	0	0	0	***
高森町	3	18,000	***	13	188,000	115.4	65	558,267	0.22	95.2	0	0	3	47,359	785.4
西原村	4	60,000	545.5	29	308,350	105.7	176	1,538,755	0.61	91.1	0	0	3	39,133	127.6
南阿蘇村	2	6,000	24.0	22	275,630	120.0	139	1,179,712	0.47	89.1	0	0	4	11,875	***
阿蘇郡計	11	91,000	197.8	81	966,030	96.0	615	5,533,681	2.20	90.1	0	0	10	98,367	154.9
御船町	3	16,000	***	72	823,700	105.5	375	2,871,399	1.14	92.3	0	0	0	0	***
嘉島町	4	18,600	620.0	46	596,834	110.7	266	2,600,818	1.03	92.4	0	0	0	0	***
益城町	4	28,500	66.4	110	1,046,650	181.2	624	3,993,970	1.59	89.7	1	2,560	12	107,147	169.2
甲佐町	0	0	***	32	341,190	142.3	177	1,476,539	0.59	91.4	0	0	1	2,822	832.6
山都町	4	16,700	40.7	31	267,625	99.2	174	1,210,688	0.48	88.3	0	0	3	16,957	481.0
上益城郡計	15	79,800	72.9	291	3,075,999	127.8	1,616	12,153,414	4.83	91.0	1	2,560	16	126,926	153.9
氷川町	2	26,000	32.5	26	333,700	114.2	107	756,102	0.30	85.5	0	0	2	46,748	220.8
八代郡計	2	26,000	32.5	26	333,700	114.2	107	756,102	0.30	85.5	0	0	2	46,748	220.8
芦北町	1	2,000	14.2	32	381,500	97.6	239	1,624,193	0.65	85.4	0	0	3	5,209	130.9
津奈木町	0	0	***	4	28,500	112.9	45	243,605	0.10	76.3	0	0	0	0	***
芦北郡計	1	2,000	12.4	36	410,000	98.5	284	1,867,799	0.74	84.1	0	0	3	5,209	130.9
錦町	2	19,000	158.3	29	257,000	131.7	127	905,322	0.36	88.4	0	0	4	19,248	***
多良木町	0	0	***	35	407,800	188.4	133	1,101,248	0.44	95.8	0	0	0	0	***
湯前町	0	0	***	6	39,200	112.3	42	312,616	0.12	89.8	3	14,118	3	14,118	***
水上村	0	0	***	2	6,000	30.0	9	53,874	0.02	85.3	0	0	0	0	***
相良村	0	0	***	14	170,680	145.8	56	452,565	0.18	97.6	0	0	1	1,882	***
五木村	0	0	***	1	6,300	5.3	9	160,566	0.06	98.2	0	0	0	0	***
山江村	1	5,000	***	7	58,760	239.8	26	133,445	0.05	127.4	0	0	0	0	***
球磨村	0	0	***	1	1,500	3.7	11	56,406	0.02	50.9	0	0	0	0	***
あさぎり町	3	21,000	42.5	24	174,450	65.2	187	1,292,596	0.51	83.5	1	1,944	6	23,790	***
球磨郡計	6	45,000	43.3	119	1,121,690	108.3	600	4,468,639	1.77	89.8	4	16,062	14	59,038	4,294.0
苓北町	0	0	***	14	121,564	196.8	69	655,534	0.26	98.5	0	0	0	0	***
天草郡計	0	0	***	14	121,564	196.8	69	655,534	0.26	98.5	0	0	0	0	***
合計	409	4,021,461	85.4	5,555	56,393,878	97.9	32,138	251,768,760	100.00	88.6	47	290,900	509	3,842,260	107.6

金融機関店舗別 保証承諾累計ベスト100

統計資料／令和7年2月

(単位：千円)

順位	金融機関	本支店	当年度中保証承諾	
			件数	金額
1	熊本銀行	本店	44	1,126,100
2	熊本第一信用金庫	田崎	89	955,000
3	熊本銀行	健軍	64	840,950
4	肥後銀行	八代	66	830,108
5	熊本銀行	花畑	54	783,700
6	熊本銀行	田崎	39	735,325
7	熊本第一信用金庫	本店	99	657,600
8	熊本第一信用金庫	植木	72	654,850
9	肥後銀行	宇土	56	636,272
10	肥後銀行	北熊本	50	631,400
11	熊本中央信用金庫	八代	67	598,480
12	熊本第一信用金庫	山鹿来民	65	574,800
13	熊本銀行	鏡	22	570,000
14	熊本銀行	八代	31	558,100
15	肥後銀行	楠	47	537,700
16	肥後銀行	上通	44	528,940
17	肥後銀行	託麻	45	518,273
18	肥後銀行	水前寺	39	512,750
19	肥後銀行	松橋	37	505,050
20	熊本銀行	東託麻	27	499,100
21	熊本銀行	宇土	35	497,600
22	天草信用金庫	本店	37	494,670
22	熊本第一信用金庫	御船	62	494,300
24	熊本銀行	浄行寺	29	493,700
25	熊本中央信用金庫	水俣	51	491,800
26	肥後銀行	木山	41	483,300
27	肥後銀行	玉名	49	481,600
28	熊本信用金庫	長嶺	64	474,180
29	肥後銀行	南熊本	31	472,550
30	肥後銀行	隈庄	33	472,020
31	熊本第一信用金庫	南熊本	42	470,800
32	熊本銀行	人吉	22	470,500
33	熊本信用金庫	川尻	51	464,900
34	肥後銀行	山鹿	36	463,166
35	肥後銀行	御船	35	458,200
36	熊本銀行	嘉島	32	441,180
37	熊本第一信用金庫	健軍	68	429,190
38	熊本信用金庫	新地	47	422,490
39	肥後銀行	本店	18	419,500
40	熊本第一信用金庫	八代	63	406,550
41	肥後銀行	八代駅前	33	394,600
42	熊本信用金庫	菊陽	49	391,600
43	熊本信用金庫	宇土	50	389,150
44	肥後銀行	鏡	27	385,340
45	熊本第一信用金庫	帯山	37	383,258
46	肥後銀行	水道町	50	380,643
47	肥後銀行	託麻東	27	375,700
48	熊本信用金庫	御幸田迎	37	375,000
49	肥後銀行	大津	48	374,000
50	肥後銀行	力合近見	33	371,200

順位	金融機関	本支店	当年度中保証承諾	
			件数	金額
51	肥後銀行	健軍	40	368,900
52	熊本銀行	田迎	26	368,100
53	熊本信用金庫	合志	44	358,500
54	肥後銀行	植木	27	357,400
55	熊本信用金庫	西部	47	355,730
56	熊本銀行	植木	22	354,450
57	熊本第一信用金庫	菊池	43	350,900
58	肥後銀行	熊本市場	18	344,300
59	熊本第一信用金庫	松橋	51	341,600
60	熊本中央信用金庫	戸島	22	341,000
61	熊本県信用組合	八代	34	339,230
62	熊本銀行	法人ビジネスサポ	71	333,300
63	肥後銀行	人吉	36	330,590
64	熊本銀行	下通	31	323,150
65	肥後銀行	小川	26	322,550
66	肥後銀行	牛深	21	319,950
67	熊本銀行	松橋	34	318,760
68	熊本銀行	大津	24	315,014
69	熊本第一信用金庫	小峯	36	314,500
70	熊本第一信用金庫	上通	34	313,560
71	熊本信用金庫	子飼	38	312,500
72	熊本県信用組合	阿蘇	28	297,780
73	熊本中央信用金庫	本店	36	296,400
73	肥後銀行	荒尾	16	294,700
75	熊本第一信用金庫	刈草	31	292,800
76	熊本信用金庫	健軍	44	292,100
77	熊本中央信用金庫	人吉	36	290,484
78	肥後銀行	菊池	32	287,900
79	肥後銀行	神水	34	285,200
80	熊本銀行	菊池	19	283,800
81	肥後銀行	大矢野	22	283,300
82	肥後銀行	天草	28	283,000
82	熊本銀行	託麻	16	265,500
84	熊本銀行	益城	22	264,500
85	肥後銀行	光の森	37	264,380
86	肥後銀行	菊陽	36	260,530
87	熊本銀行	崇城大学通	25	259,114
88	熊本銀行	多良木	17	258,600
89	肥後銀行	須屋	45	251,950
90	熊本第一信用金庫	清水	31	249,610
91	熊本第一信用金庫	玉名	33	248,000
92	熊本銀行	川尻	23	244,500
93	熊本第一信用金庫	熊本駅前	27	241,800
94	熊本信用金庫	上熊本	34	238,300
95	熊本銀行	近見	16	236,250
96	肥後銀行	合志	25	235,790
97	肥後銀行	南関	20	235,100
98	長崎銀行	熊本	12	229,500
99	熊本第一信用金庫	大津	41	227,950
100	熊本信用金庫	秋津	37	224,850

金融機関店舗別 保証債務残高累計ベスト100

統計資料／令和7年2月

(単位：千円)

順位	金融機関	本支店	保証債務残高	
			件数	金額
1	熊本銀行	本店	359	4,846,946
2	肥後銀行	八代	424	4,815,392
3	肥後銀行	水道町	500	4,661,000
4	熊本銀行	花畑	369	4,304,247
5	熊本第一信用金庫	本店	560	3,535,323
6	肥後銀行	山鹿	358	3,331,828
7	熊本銀行	健軍	281	3,215,648
8	熊本銀行	田崎	250	3,200,852
9	肥後銀行	本店	189	2,887,761
10	肥後銀行	託麻	337	2,881,101
11	肥後銀行	水前寺	291	2,879,241
12	肥後銀行	玉名	286	2,653,741
13	肥後銀行	北熊本	339	2,616,546
14	熊本第一信用金庫	田崎	235	2,610,480
15	肥後銀行	人吉	252	2,576,410
16	肥後銀行	健軍	273	2,497,566
17	肥後銀行	大津	263	2,429,277
18	肥後銀行	松橋	307	2,258,626
19	熊本第一信用金庫	山鹿来民	377	2,198,728
20	西日本シティ銀行	八代	160	2,188,418
21	肥後銀行	天草	227	2,180,122
22	熊本銀行	八代	237	2,136,873
23	肥後銀行	上通	264	2,134,608
24	熊本銀行	東託麻	163	2,052,440
25	肥後銀行	南熊本	238	2,039,404
26	肥後銀行	熊本市場	162	2,023,584
27	熊本中央信用金庫	八代	345	1,970,869
28	熊本銀行	下通	225	1,865,495
29	熊本第一信用金庫	植木	261	1,846,409
30	肥後銀行	御船	249	1,786,003
31	熊本銀行	鏡	137	1,767,621
32	熊本銀行	宇土	165	1,735,179
33	熊本第一信用金庫	健軍	273	1,715,369
34	熊本銀行	玉名	166	1,704,489
35	肥後銀行	隈庄	187	1,702,076
36	肥後銀行	世安	170	1,694,402
37	熊本銀行	法人ビジネスサポ	662	1,690,471
38	肥後銀行	木山	228	1,680,359
39	天草信用金庫	本店	210	1,677,852
40	肥後銀行	力合近見	205	1,677,851
41	熊本信用金庫	西部	249	1,666,110
42	熊本中央信用金庫	戸島	173	1,664,118
43	肥後銀行	菊池	175	1,655,691
44	肥後銀行	宇土	231	1,638,385
45	北九州銀行	熊本	82	1,503,275
46	熊本信用金庫	健軍	221	1,457,404
47	熊本銀行	植木	160	1,404,490
48	熊本銀行	武蔵ヶ丘	148	1,399,051
49	熊本銀行	大津	142	1,384,004
50	熊本銀行	川尻	148	1,368,490

順位	金融機関	本支店	保証債務残高	
			件数	金額
51	熊本銀行	浄行寺	143	1,366,801
52	肥後銀行	植木	183	1,345,477
53	熊本銀行	益城	163	1,342,918
54	熊本信用金庫	長嶺	234	1,341,595
55	商工組合中央金庫	熊本	101	1,335,749
56	熊本銀行	中央	111	1,311,813
57	肥後銀行	八代駅前	184	1,310,926
58	肥後銀行	小川	124	1,308,736
59	肥後銀行	小国	128	1,306,930
60	熊本第一信用金庫	南熊本	188	1,303,693
61	肥後銀行	牛深	114	1,293,144
62	肥後銀行	田迎	154	1,261,366
63	熊本第一信用金庫	御船	214	1,261,167
64	熊本信用金庫	新地	260	1,255,779
65	熊本銀行	菊池	115	1,252,048
66	肥後銀行	新町	226	1,251,083
67	肥後銀行	楠	183	1,250,816
68	熊本信用金庫	本店	208	1,239,423
69	熊本銀行	菊南	139	1,225,595
70	熊本中央信用金庫	平田	180	1,223,963
71	肥後銀行	託麻東	148	1,211,511
72	熊本信用金庫	御幸田迎	180	1,209,687
73	福岡銀行	熊本	63	1,209,186
74	熊本中央信用金庫	水俣	186	1,196,187
75	肥後銀行	川尻	135	1,192,065
76	熊本銀行	松橋	153	1,185,644
77	肥後銀行	秋津	115	1,175,317
78	熊本第一信用金庫	帯山	160	1,166,919
79	熊本信用金庫	川尻	154	1,160,453
80	肥後銀行	須屋	216	1,149,631
81	熊本第一信用金庫	菊池	169	1,145,505
82	熊本銀行	田迎	151	1,141,959
83	西日本シティ銀行	熊本	78	1,102,261
84	熊本中央信用金庫	玉名	187	1,100,937
85	熊本銀行	近見	95	1,100,192
86	熊本銀行	山鹿	136	1,098,947
87	熊本中央信用金庫	本店	207	1,095,439
88	南日本銀行	熊本	104	1,093,430
89	熊本銀行	嘉島	148	1,091,747
90	熊本第一信用金庫	刈草	138	1,081,248
91	肥後銀行	渡鹿	162	1,064,305
92	熊本信用金庫	菊陽	217	1,058,841
93	熊本第一信用金庫	上通	217	1,054,611
94	肥後銀行	合志	155	1,043,906
95	肥後銀行	荒尾	108	1,038,762
96	肥後銀行	小峯	136	1,037,336
97	熊本銀行	人吉	103	1,033,338
98	熊本第一信用金庫	八代	200	1,032,321
99	熊本銀行	阿蘇	94	1,020,415
100	熊本第一信用金庫	小峯	150	1,015,892

肥後銀行

保証承諾累計

順位	本支店	当年度中保証承諾		
		件数	金額	前年比
1	八代	66	830,108	76.6
2	宇土	56	636,272	116.7
3	北熊本	50	631,400	100.3
4	楠	47	537,700	201.8
5	上通	44	528,940	94.5
6	託麻	45	518,273	120.2
7	水前寺	39	512,750	100.7
8	松橋	37	505,050	131.2
9	木山	41	483,300	83.0
10	玉名	49	481,600	63.2
11	南熊本	31	472,550	102.6
12	隈庄	33	472,020	92.8
13	山鹿	36	463,166	107.0
14	御船	35	458,200	118.2
15	本店	18	419,500	81.9
16	八代駅前	33	394,600	112.2
17	鏡	27	385,340	127.4
18	水道町	50	380,643	82.3
19	託麻東	27	375,700	88.1
20	大津	48	374,000	91.2

保証債務残高

(単位：千円，%)

順位	本支店	保証債務残高		
		件数	金額	前年比
1	八代	424	4,815,392	82.9
2	水道町	500	4,661,000	89.6
3	山鹿	358	3,331,828	86.7
4	本店	189	2,887,761	84.8
5	託麻	337	2,881,101	86.7
6	水前寺	291	2,879,241	85.6
7	玉名	286	2,653,741	62.2
8	北熊本	339	2,616,546	87.7
9	人吉	252	2,576,410	89.7
10	健軍	273	2,497,566	82.2
11	大津	263	2,429,277	84.8
12	松橋	307	2,258,626	94.9
13	天草	227	2,180,122	90.2
14	上通	264	2,134,608	89.2
15	南熊本	238	2,039,404	85.0
16	熊本市場	162	2,023,584	92.9
17	御船	249	1,786,003	94.6
18	隈庄	187	1,702,076	91.4
19	世安	170	1,694,402	83.9
20	木山	228	1,680,359	96.6

熊本銀行

保証承諾累計

順位	本支店	当年度中保証承諾		
		件数	金額	前年比
1	本店	44	1,126,100	87.7
2	健軍	64	840,950	141.3
3	花畑	54	783,700	143.4
4	田崎	39	735,325	150.9
5	鏡	22	570,000	91.1
6	八代	31	558,100	109.1
7	東託麻	27	499,100	103.2
8	宇土	35	497,600	125.8
9	浄行寺	29	493,700	103.3
10	人吉	22	470,500	168.7
11	嘉島	32	441,180	158.8
12	田迎	26	368,100	116.2
13	植木	22	354,450	132.0
14	法人ビジネスサポ	71	333,300	***
15	下通	31	323,150	128.2
16	松橋	34	318,760	111.5
17	大津	24	315,014	108.3
18	菊池	19	283,800	114.2
19	託麻	16	265,500	177.9
20	益城	22	264,500	75.9

保証債務残高

順位	本支店	保証債務残高		
		件数	金額	前年比
1	本店	359	4,846,946	90.5
2	花畑	369	4,304,247	88.4
3	健軍	281	3,215,648	90.5
4	田崎	250	3,200,852	83.1
5	八代	237	2,136,873	90.0
6	東託麻	163	2,052,440	83.9
7	下通	225	1,865,495	92.0
8	鏡	137	1,767,621	84.0
9	宇土	165	1,735,179	91.1
10	玉名	166	1,704,489	84.1
11	法人ビジネスサポ	662	1,690,471	***
12	植木	160	1,404,490	84.9
13	武蔵ヶ丘	148	1,399,051	78.6
14	大津	142	1,384,004	89.7
15	川尻	148	1,368,490	89.6
16	浄行寺	143	1,366,801	95.4
17	益城	163	1,342,918	74.9
18	中央	111	1,311,813	74.7
19	菊池	115	1,252,048	83.0
20	菊南	139	1,225,595	83.2

信用金庫・信用組合

保証承諾累計

順位	金融機関名	本支店	当年度中保証承諾		
			件数	金額	前年比
1	熊本第一信用金庫	田崎	89	955,000	118.9
2	熊本第一信用金庫	本店	99	657,600	56.5
3	熊本第一信用金庫	植木	72	654,850	124.9
4	熊本中央信用金庫	八代	67	598,480	93.2
5	熊本第一信用金庫	山鹿来民	65	574,800	269.1
6	天草信用金庫	本店	37	494,670	91.2
7	熊本第一信用金庫	御船	62	494,300	150.5
8	熊本中央信用金庫	水俣	51	491,800	158.1
9	熊本信用金庫	長嶺	64	474,180	124.1
10	熊本第一信用金庫	南熊本	42	470,800	89.7
11	熊本信用金庫	川尻	51	464,900	225.2
12	熊本第一信用金庫	健軍	68	429,190	110.3
12	熊本信用金庫	新地	47	422,490	176.6
14	熊本第一信用金庫	八代	63	406,550	135.6
15	熊本信用金庫	菊陽	49	391,600	133.7
16	熊本信用金庫	宇土	50	389,150	134.7
17	熊本第一信用金庫	帯山	37	383,258	111.9
18	熊本信用金庫	御幸田迎	37	375,000	81.2
19	熊本信用金庫	合志	44	358,500	101.2
20	熊本信用金庫	西部	47	355,730	77.5

保証債務残高

(単位：千円，%)

順位	金融機関名	本支店	保証債務残高		
			件数	金額	前年比
1	熊本第一信用金庫	本店	560	3,535,323	87.5
2	熊本第一信用金庫	田崎	235	2,610,480	94.0
3	熊本第一信用金庫	山鹿来民	377	2,198,728	182.5
4	熊本中央信用金庫	八代	345	1,970,869	86.2
5	熊本第一信用金庫	植木	261	1,846,409	98.7
6	熊本第一信用金庫	健軍	273	1,715,369	92.5
7	天草信用金庫	本店	210	1,677,852	93.9
8	熊本信用金庫	西部	249	1,666,110	93.4
9	熊本中央信用金庫	戸島	173	1,664,118	91.0
10	熊本信用金庫	健軍	221	1,457,404	92.3
11	熊本信用金庫	長嶺	234	1,341,595	95.2
12	熊本第一信用金庫	南熊本	188	1,303,693	87.6
13	熊本第一信用金庫	御船	214	1,261,167	94.7
14	熊本信用金庫	新地	260	1,255,779	97.2
15	熊本信用金庫	本店	208	1,239,423	77.5
16	熊本中央信用金庫	平田	180	1,223,963	90.2
17	熊本信用金庫	御幸田迎	180	1,209,687	99.4
18	熊本中央信用金庫	水俣	186	1,196,187	92.8
19	熊本第一信用金庫	帯山	160	1,166,919	102.8
20	熊本信用金庫	川尻	154	1,160,453	102.3

都銀・政府系・他

保証承諾累計

順位	金融機関名	本支店	当年度中保証承諾		
			件数	金額	前年比
1	商工組合中央金庫	熊本	10	202,000	185.7
2	りそな銀行	熊本	2	62,000	25.3
3	三菱UFJ銀行	熊本	3	59,000	51.3
4	みずほ銀行	熊本	1	30,000	66.7

保証債務残高

順位	金融機関名	本支店	保証債務残高		
			件数	金額	前年比
1	商工組合中央金庫	熊本	101	1,335,749	90.3
2	りそな銀行	熊本	25	633,892	97.2
3	三菱UFJ銀行	熊本	33	467,197	75.4
4	みずほ銀行	熊本	17	236,553	69.5
5	三井住友銀行	熊本	7	140,419	79.1

県外地銀

保証承諾累計

順位	金融機関名	本支店	当年度中保証承諾		
			件数	金額	前年比
1	北九州銀行	熊本	7	157,160	147.6
2	西日本シティ銀行	八代	12	151,652	55.2
3	西日本シティ銀行	大牟田	8	97,000	119.8
4	福岡銀行	熊本	3	91,500	75.3
5	西日本シティ銀行	熊本	5	74,500	90.9

保証債務残高

順位	金融機関名	本支店	保証債務残高		
			件数	金額	前年比
1	西日本シティ銀行	八代	160	2,188,418	85.0
2	北九州銀行	熊本	82	1,503,275	72.5
3	福岡銀行	熊本	63	1,209,186	86.4
4	西日本シティ銀行	熊本	78	1,102,261	67.5
5	西日本シティ銀行	大牟田	42	586,671	85.7

県外第二地銀

保証承諾累計

順位	金融機関名	本支店	当年度中保証承諾		
			件数	金額	前年比
1	長崎銀行	熊本	12	229,500	130.4
2	南日本銀行	人吉	16	178,900	116.3
3	南日本銀行	八代	7	139,000	213.8
4	南日本銀行	熊本	11	133,000	118.5
5	長崎銀行	八代	19	108,500	123.3

保証債務残高

順位	金融機関名	本支店	保証債務残高		
			件数	金額	前年比
1	南日本銀行	熊本	104	1,093,430	77.3
2	南日本銀行	人吉	79	739,843	90.9
3	長崎銀行	熊本	66	621,201	117.2
4	南日本銀行	八代	54	379,950	73.2
5	長崎銀行	八代	63	333,180	100.7

「協調支援型特別保証制度」ならびに「事業再生計画実施関連保証（経営改善・再生支援強化型）」の制定について

協調支援型特別保証制度

金融機関のプロパー融資と保証付き融資を組み合わせることなどにより金融仲介機能の一層の強化を図り、中小企業者の経営の安定や事業の発展等、多岐にわたる経営課題解決への取組みを後押しする保証制度です。

項目	協調支援型特別保証制度（略称：協調特別）
申込人資格要件	次の（１）または（２）のいずれかに該当する中小企業者。 （１）申込金融機関から本制度による保証付き融資の実行と原則同時に本保証付き融資額の１割以上（融資期間１２か月以上）のプロパー融資を受けること。 （２）申込金融機関の支援を受けつつ、自ら経営行動計画の策定並びに計画の実行及び進捗の報告を行うこと。
保証限度額	２億８,０００万円（組合等の場合は４億８,０００万円）
保証割合	責任共有対象（８０％保証）
資金使途	運転・設備資金
貸付形式	証書貸付または手形貸付
返済方法	一括または分割返済
保証期間	一括返済：１年以内 分割返済：１０年以内（据置期間は運転資金１年以内、設備資金及び運転設備資金３年以内）
融資利率	金融機関所定利率
保証料率・保証料補助	次頁参照※
担保	必要に応じて徴求。
保証人	必要となる場合があります。
必要書類	① 申込人資格要件申告書兼誓約書 ② 経営行動計画書 ※資格要件（２）の場合のみ
取扱期間	令和７年３月１４日から令和１０年３月３１日までに信用保証協会が保証申込を受け付けたものとします。

※ 協調特別：保証料補助と保証料率について

■ 資格要件（１）の場合

令和7年3月14日～令和 8年3月31日の申込・・・1/2補助【表1】

令和8年4月 1日～令和 9年3月31日の申込・・・1/3補助【表2】

令和9年4月 1日～令和10年3月31日の申込・・・1/4補助【表3】

■ 資格要件（２）の場合

令和7年3月14日～令和10年3月31日の申込・・・1/4補助【表3】



【表1】 単位：（％）

区分	①	②	③	④	⑤	⑥	⑦	⑧	⑨
料率	1.90	1.75	1.55	1.35	1.15	1.00	0.80	0.60	0.45
補助	0.95	0.87	0.77	0.67	0.57	0.50	0.40	0.30	0.22
事業者負担	0.95	0.88	0.78	0.68	0.58	0.50	0.40	0.30	0.23

【表2】 単位：（％）

区分	①	②	③	④	⑤	⑥	⑦	⑧	⑨
料率	1.90	1.75	1.55	1.35	1.15	1.00	0.80	0.60	0.45
補助	0.63	0.58	0.51	0.45	0.38	0.33	0.26	0.20	0.15
事業者負担	1.27	1.17	1.04	0.90	0.77	0.67	0.54	0.40	0.30

【表3】 単位：（％）

区分	①	②	③	④	⑤	⑥	⑦	⑧	⑨
料率	1.90	1.75	1.55	1.35	1.15	1.00	0.80	0.60	0.45
補助	0.47	0.43	0.38	0.33	0.28	0.25	0.20	0.15	0.11
事業者負担	1.43	1.32	1.17	1.02	0.87	0.75	0.60	0.45	0.34

※条件変更に伴い追加して生じる信用保証料または事業者選択型経営者保証非提供制度（横断的制度）を利用する場合の上乗せ分信用保証料については、国の補助の対象外となりますのでご注意ください。

事業再生計画実施関連保証（経営改善・再生支援強化型）制度

認定支援機関が指導又は助言を受けて作成した事業再生の計画等に従って、事業再生に取り組む方が利用できる制度です。

既存の事業再生計画実施関連保証と比較して、低保証料率（国の補助によって実質0.3%の負担）、据置期間の延長（最長3年間）と好条件で借入が可能です。

項目	事業再生計画実施関連保証（経営改善・再生支援強化型）制度 （略称：改善サポ経再）
申込人資格要件	経営サポート会議等の支援により作成した事業再生計画（当該計画に係る債権者全員の合意が成立したものに限り）に従って事業再生に取り組み、金融機関に対して計画の実行および進捗の報告を行なう中小企業者
保証限度額	2億8,000万円（組合等の場合は4億8,000万円）
保証割合	次頁参照※
資金使途	運転資金・設備資金（事業再生の計画の実施に必要な資金に限る）
貸付形式	証書貸付または手形貸付
返済方法	一括または分割返済
保証期間	一括返済：1年以内、分割返済：15年以内（据置期間3年以内）
融資利率	金融機関所定利率
保証料率	責任共有制度：0.8%、責任共有制度対象外：1.0%（経営者保証免除対応の場合はそれぞれ0.2%を上乗せ）※国の補助により実質0.3%となる
保証料補助	責任共有制度：0.5%に相当する額、責任共有制度対象外：0.7%に相当する額を国が補助します。免除対応を適用する場合、上乗せする0.2%に相当する額についても国が補助します。ただし、条件変更に伴い追加して生じる信用保証料については国の補助の対象外となります。
担保	必要に応じて徴求。
保証人	必要となる場合があります。
必要書類	① 事業再生計画書 ② 経営者保証免除対応確認書（免除対応適用の場合）
取扱期間	令和7年3月14日から令和8年3月31日までに信用保証協会が保証申込を受け付けたものとします。

※改善サポ再：保証割合について

金融機関の選択した責任共有制度の方式によります。ただし、次の①又は②に掲げる場合は、責任共有制度の対象除外となります。

- ① 責任共有制度の対象除外となる既往借入金（平成19年9月30日以前に信用保証協会が保証申込み受付をした保証であって保証割合が100%保証の保証を含む。）を本制度で借り換える場合
- ② セーフティネット保証5号の借入であって、新型コロナウイルス感染症を要因とした危機関連保証の指定期間中に信用保証協会が保証申込み受付し、かつ貸付実行された既往借入金を本制度で借り換える場合

協調支援型特別保証制度、事業再生計画実施関連保証（経営改善・再生支援強化型）ともに令和7年3月14日から申込受付開始となります。

◆制度に関するお問い合わせ先：保証事務課 ☎096-375-2000



上記制度とは別制度です！

保証料の上乗せで**経営者保証が不要**となる

「**事業者選択型経営者保証非提供制度**」をご利用いただけます！

次の(1)～(5)をすべて満たす法人

対象者

- (1) 過去2年間、決算書等を申込金融機関の求めに応じて提出していること
- (2) 直前決算において、代表者等への貸付金その他の金銭債権が無く、かつ代表者への役員報酬、賞与、配当その他の金銭の支払が社会通念上相当と認められる額を超えていないこと
- (3) 次のいずれかを満たすこと
 - ①直前決算において債務超過でない ②直近2期の決算において減価償却前経常利益が連続して赤字でない
- (4) 次の①及び②について継続的に充足することを誓約する書面を提出していること
 - ①保証申込後においても、決算書等を申込金融機関の求めに応じて提出すること
 - ②保証申込日を含む事業年度以降の決算において代表者への貸付金等がなく、役員報酬等が社会通念上適切な範囲を超えていないこと
- (5) 保証料引上げを条件として保証人の保証を提供しないことを希望していること

※法人の設立後最初の事業年度（設立事業年度）の決算が無い法人の場合、(1)、(2)及び(3)は問いません。設立事業年度の次の事業年度の決算が無い法人の場合(3)は問いません。

対象制度

原則として次の信用保険が付保された全ての保証が本制度の対象となります

- ①無担保保険 ②公害防止保険 ③エネルギー対策保険 ④海外投資関係保険 ⑤新事業開拓保険 ⑥事業再生保険
- (注1) 本制度は、個別の保証制度ではありません
- (注2) 法令の定めるところにより保証人を徴求しない保証は本制度の対象外となります

保証料率

- 対象者(3)①及び②の**いずれも**満たす場合
 - 利用する保証制度所定の保証料率に**0.25%**上乗せ
- 対象者(3)①又は②の**いずれか一方**を満たす場合
 - 利用する保証制度所定の保証料率に**0.45%**上乗せ

詳細は保証事務課までお問い合わせください



熊本県信用保証協会

〒860-8551 熊本市中央区南熊本4-1-1

お問い合わせ先

保証部保証事務課
☎ 0120-69-3221
(フリーダイヤル)

季刊誌「WITH-ゆう」第41号を発行

当協会では、中小企業の皆さまに向けて、経営に役立つ情報を発信させていただくため、季刊誌「WITH-ゆう」を発行しております。このたび、第41号を発行しました。

「つながる、広がる台湾と熊本」と題した特集記事のほか、当協会ご利用のお客様紹介記事を掲載しておりますので、ぜひご覧ください。

【季刊誌「WITH-ゆう」第41号の掲載内容】

- 特集記事 ～つながる、広がる台湾と熊本～
文化の理解と交流で紐解く「台湾」
- 職場見学（当協会をご利用いただいているお客さまの紹介）
「有限会社ソフトシンク 様」
- 創業者のインタビュー
「坂本 真澄 様（屋号：食の萬屋 真澄）」



季刊誌「WITH-ゆう」は、当協会事務所内でも配布しているほか、当協会のホームページにも掲載しておりますので、ご覧ください。



ホームページはこちら

起業・創業 にやさしい街くまもと
を目指して!

潜在的 起業希望者 発掘運動 展開中!

熊本地震・新型コロナウイルス・熊本豪雨それでも夢をあきらめない、
そんな未来の起業家をサポートして熊本の明日を切り拓く



起業・創業 ワンストップサービス

フリーダイヤル

0120-870-394

(事務局：熊本県信用保証協会)

HPからの
お問い合わせは
こちら!



～つなげよう支援の輪、育てよう熊本の未来～

起業に興味がある方、将来起業したい方がいたら、
まずはくまもと経営支援ネットワーク事務局へ繋いでください。

相談
無料

ネットワーク事務局で話をおききし各機関と連携して各種サポートを展開していきます。

各種
サポート

- 金融機関や支援機関の複数職員によるヒアリング
・起業のための具体的な段取り・ビジネスプランの事業化・事業失敗時のリスク等
- 事業承継による創業支援
熊本県事業引継ぎ支援センターによる
熊本県後継者人材バンクの登録や後継者不在の会社・事業主
とのマッチング支援
- 先輩起業家の紹介
・起業家の体験談を聞いて、起業への情報を取得
- 事業計画の策定支援
●資金調達手段の検討

企画 がんばろう!くまもと経営支援ネットワーク

協力 ちいきん会くまもとダイアログ、㈱熊本日日新聞社

■がんばろう!くまもと経営支援ネットワーク■

県内金融機関や士業団体、商工団体等が連携し、創業支援、再生支援、事業承継支援を行うため、平成22年6月に設立した機関です。下記の会員で構成しています。

■会員 (2020年3月末現在)

・肥後銀行・熊本銀行・熊本第一信用金庫・熊本信用金庫・熊本中央信用金庫・天草信用金庫・熊本県信用組合・熊本県中小企業再生支援協議会・県内に本支店のある金融機関・日本政策金融公庫
・商工組合中央金庫・地域経済活性化支援機構・熊本県弁護士会・南九州税理士会熊本県連合会・熊本県中小企業診断士協会・日本公認会計士協会南九州会熊本支部会・熊本県中小企業団体中央会
・熊本県商工会議所連合会・熊本県商工会連合会・熊本県起業家支援センター・くまもと産業支援財団・中小企業基盤整備機構九州本部・熊本県事業引継ぎ支援センター・熊本県信用保証協会

■アドバイザー

・九州財務局 ・九州経済産業局 ・熊本県 ・熊本市