

1

January
2025

保証月報



©2010熊本県くまモン#K37110



熊本県信用保証協会

KUMAMOTO
CREDIT
GUARANTEE

<https://www.kumamoto-cgc.or.jp/>

Contents

- 主要数値 . . . 2
- 部門別保証承諾状況 . . . 3
- 項目別保証状況 . . . 4
- 金融機関別保証状況①・② . . . 5～6
- 制度別保証状況①・② . . . 7～8
- 業種別保証状況①・② . . . 9～10
- 市町村別保証状況①・② . . . 11～12
- 金融機関店舗別保証承諾累計ベスト100 . . . 13
- 金融機関店舗別保証債務残高ベスト100 . . . 14
- 保証承諾・保証債務残高ランキング . . . 15～16

お知らせ

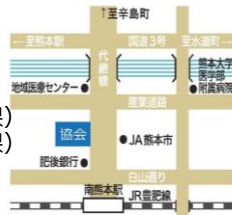
- 当協会ホームページを更新しました . . . 17

事業所所在地と担当区域

Access & Information

本所

〒860-8551 熊本市中央区南熊本4丁目1番1号
 TEL:096-375-2000 (代表)
 FAX:096-375-2001 (総務部・総務課、企画課)
 FAX:096-375-2008 (総務部・システム統計課)
 FAX:096-375-2002 (保証部)
 FAX:096-375-2015 (経営支援部)
 FAX:096-375-2012 (経営監査室)

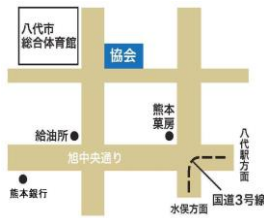


本所管轄



八代支所

〒866-0842 八代市若草町10番地6
 TEL:0965-33-2579
 FAX:0965-33-8749



天草支所

〒863-0013 天草市今釜新町3561番地
 TEL:0969-23-2015
 FAX:0969-23-1175



支所管轄

本誌に関するご意見・ご要望がございましたら、総務部企画課 (TEL 096-375-2000)までお寄せください。

主要数値

統計資料 / 令和7年1月

(単位: 千円, %)

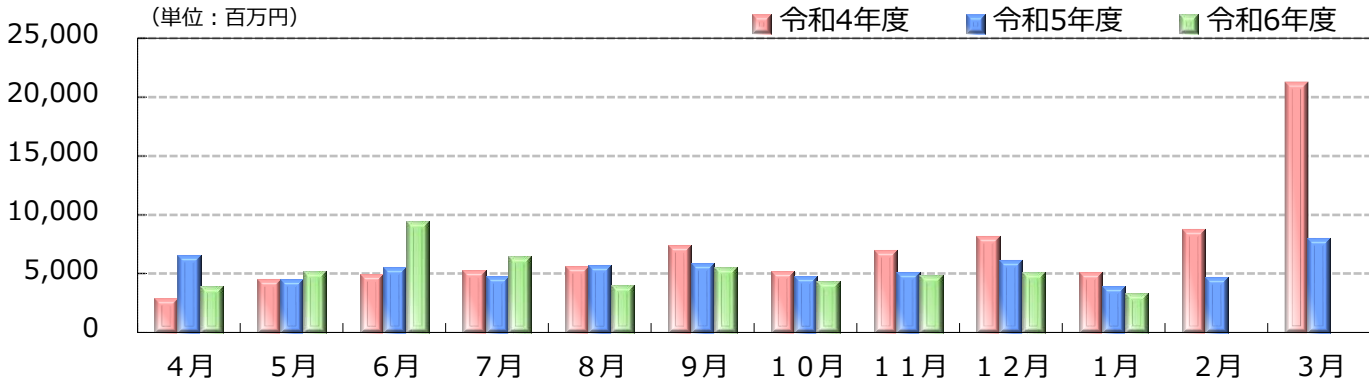
	当月中				当年度中			
	件数	金額	前年比		件数	金額	前年比	
			件数	金額			件数	金額
保証申込	353	3,671,488	88.5	85.8	5,252	53,664,942	101.5	108.1
うち、責任共有制度対象	239	3,014,439	91.2	90.2	3,312	42,706,689	104.7	112.7
保証承諾	311	3,324,349	82.1	85.0	5,146	52,372,417	97.5	99.0
うち、責任共有制度対象	231	2,954,641	88.8	92.6	3,247	41,529,961	101.5	104.9
保証債務残高	-	-	-	-	32,213	255,081,765	97.5	88.7
うち、責任共有制度対象	-	-	-	-	12,075	132,930,530	102.9	100.0
代位弁済	34	256,615	81.0	109.5	462	3,551,360	111.1	115.8
うち、責任共有制度対象	8	123,362	72.7	366.9	187	1,895,678	134.5	143.6

保証債務残高を有する企業数 (1月末時点)
県内事業者数

21,035 保証利用度 45.0%
46,778

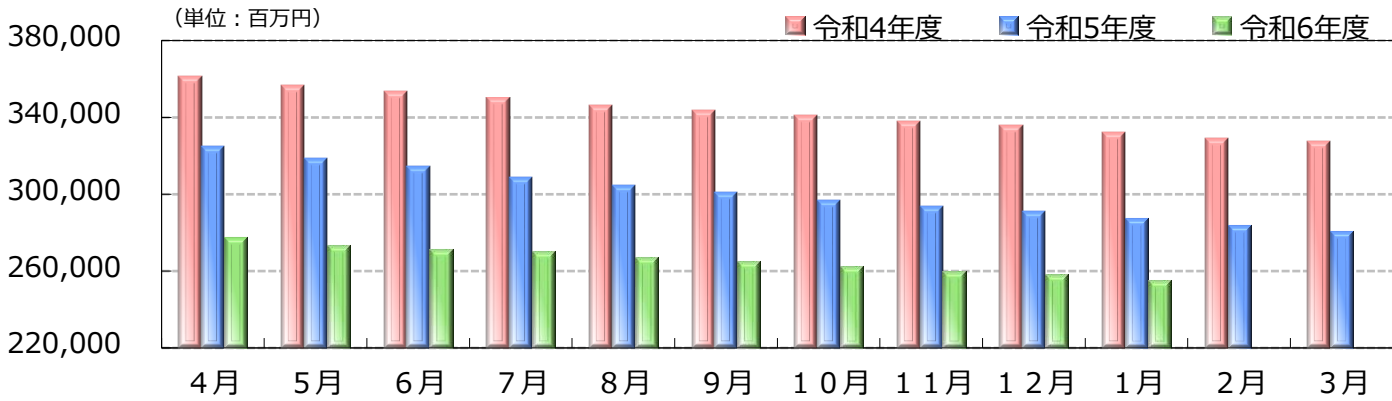
保証承諾

(単位: 百万円)



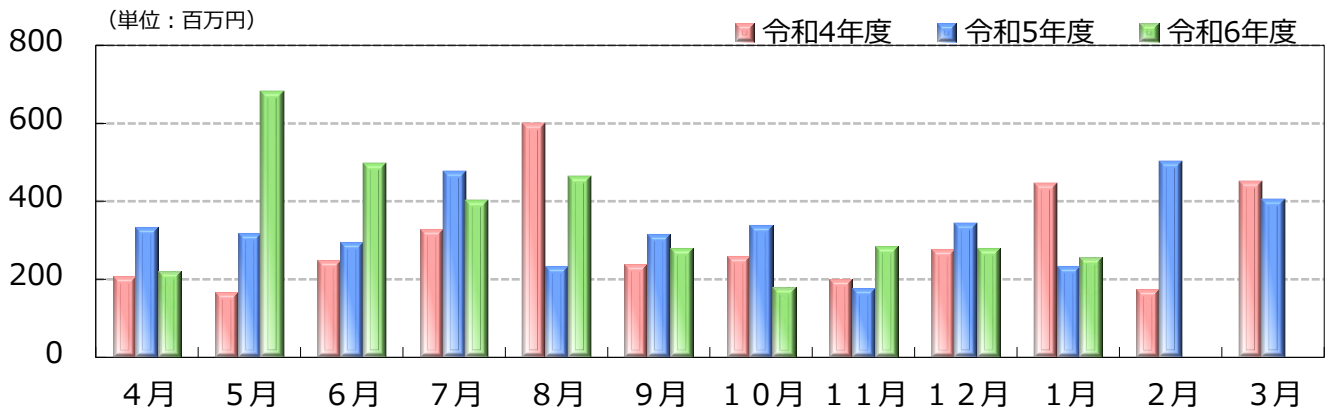
保証債務残高

(単位: 百万円)



代位弁済

(単位: 百万円)



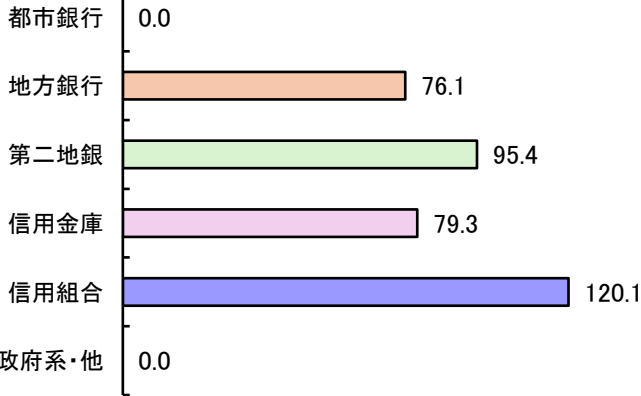
部門別保証承諾状況

統計資料 / 令和7年1月

金融機関群別保証承諾

前年比(1月中) (単位: %)

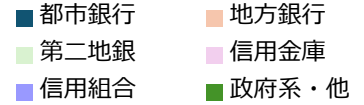
0 50 100 150



構成比

(単位: %)

【令和7年1月】



【令和6年1月】

構成比

(単位: %)

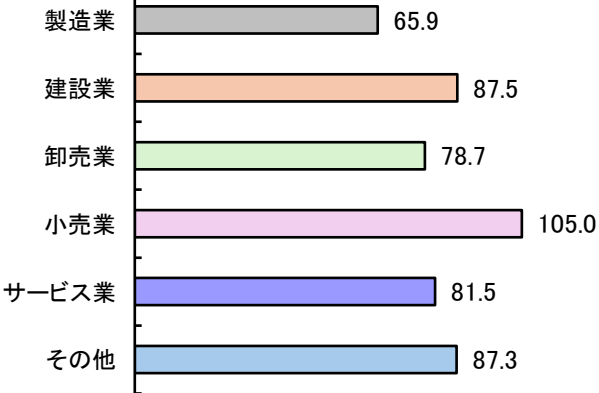
【令和7年1月】



【令和6年1月】

前年比(1月中) (単位: %)

0 50 100 150



構成比

(単位: %)

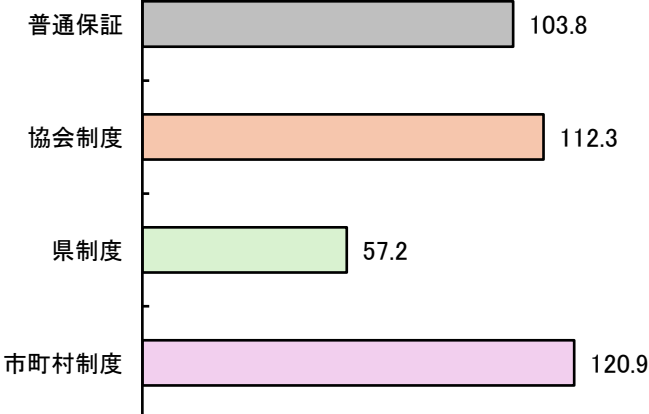
【令和7年1月】



【令和6年1月】

前年比(1月中) (単位: %)

0 50 100 150



3.5

3.6

項目別保証状況

統計資料 / 令和7年1月

本支所別保証承諾

(単位：千円，%)

1
保証承諾

	当月中		前年 同月比	当期中		前年 同期比	構成比
	件数	金額		件数	金額		
本所	249	2,524,555	79.4	4216	42211341	99.3	80.6
八代	43	600,150	112.3	685	7620152	98.8	14.5
天草	19	199,644	102.3	245	2540924	94.2	4.9
計	311	3,324,349	85.0	5146	52372417	99.0	100.0

2
保証債務残高

	令和6年1月末保証債務残高		前年 同月比	令和7年1月末保証債務残高		前年 同月比	構成比
	件数	金額		件数	金額		
本所	27,113	234,617,981	86.3	26,510	208,338,640	88.8	81.7
八代	4,298	38,420,722	87.6	4,101	33,478,422	87.1	13.1
天草	1,636	14,604,276	88.6	1,602	13,264,703	90.8	5.2
計	33,047	287,642,979	86.6	32,213	255,081,765	88.7	100.0

3
代位弁済

	当月中		前年 同月比	当期中		前年 同期比	構成比
	件数	金額		件数	金額		
本所	25	187,298	84.3	381	2,898,309	105.2	81.6
八代	5	51,845	421.6	63	501,414	231.1	14.1
天草	4	17,472	#DIV/0	18	151,637	159.0	4.3
計	34	256,615	109.5	462	3,551,360	115.8	100.0

担保別

		当月中		前年 同月比	当期中		前年 同期比	構成比
		件数	金額		件数	金額		
担保	不動産	21	379,291	72.8	296	4,965,293	92.6	9.5
	流動資産	4	83,984	100.0	20	494,304	90.2	0.9
	その他	4	92,500	629.3	30	457,500	95.3	0.9
信用		282	2,768,574	84.1	4,800	46,455,320	99.9	88.7
計		311	3,324,349	85.0	5,146	52,372,417	99.0	100.0

資金使途別

	当月中		前年 同月比	当期中		前年 同期比	構成比
	件数	金額		件数	金額		
運転	235	2,503,515	84.2	3,937	41,177,509	97.5	78.6
設備	32	187,950	65.2	543	3,409,590	91.0	6.5
運転・設備	44	632,884	97.3	666	7,785,318	112.3	14.9
計	311	3,324,349	85.0	5,146	52,372,417	99.0	100.0

新規・継続別

	当月中		前年 同月比	当期中		前年 同期比	構成比
	件数	金額		件数	金額		
新規	48	252,950	85.9	877	4,613,850	93.5	8.8
継続	263	3,071,399	84.9	4,269	47,758,567	99.6	91.2
計	311	3,324,349	85.0	5,146	52,372,417	99.0	100.0

金融機関別保証状況①

統計資料／令和7年1月

(単位：千円，%)

金融機関	保証承諾						保証債務残高				代位弁済				
	当月中			当期中			当月末				当月中		当期中		
	件数	金額	前年比	件数	金額	前年比	件数	金額	構成比	前年比	件数	金額	件数	金額	前年比
みずほ銀行	0	0	***	1	30,000	66.7	18	261,436	0.10	70.7	0	0	0	0	***
三井住友銀行	0	0	***	0	0	***	12	248,852	0.10	65.6	0	0	0	0	***
三菱UFJ銀行	0	0	***	3	59,000	51.3	34	487,805	0.19	75.5	0	0	0	0	***
りそな銀行	0	0	***	2	62,000	21.0	29	783,787	0.31	94.4	0	0	0	0	***
都市銀行計	0	0	***	6	151,000	31.5	93	1,781,880	0.70	80.1	0	0	0	0	***
肥後銀行	106	1,157,926	72.5	1,654	17,706,086	91.9	11,866	100,027,954	39.21	88.2	8	64,065	140	1,387,961	102.9
福岡銀行	2	15,000	***	10	140,030	103.7	93	1,443,302	0.57	86.9	0	0	1	10,623	66.0
十八親和銀行	0	0	***	1	11,500	68.9	6	70,236	0.03	79.6	0	0	0	0	***
鹿児島銀行	0	0	***	0	0	***	13	217,743	0.09	51.7	0	0	0	0	***
大分銀行	0	0	***	0	0	***	4	32,305	0.01	49.2	0	0	0	0	***
佐賀銀行	1	10,000	***	1	10,000	***	2	15,996	0.01	82.5	0	0	0	0	***
宮崎銀行	0	0	***	0	0	***	1	10,722	0.00	71.5	0	0	0	0	***
北九州銀行	0	0	***	6	107,160	100.6	82	1,529,011	0.60	72.7	0	0	3	47,997	220.7
西日本シティ銀行	1	8,000	***	21	244,000	57.2	288	4,114,381	1.61	80.0	0	0	7	72,548	77.1
筑邦銀行	1	25,000	***	1	25,000	47.6	6	103,877	0.04	216.8	0	0	0	0	***
地方銀行計	111	1,215,926	76.1	1,694	18,243,776	91.2	12,361	107,565,528	42.17	87.5	8	64,065	151	1,519,129	102.6
熊本銀行	79	1,075,329	96.1	1,081	14,488,926	108.7	7,458	68,512,432	26.86	88.2	10	147,666	101	844,146	118.1
南日本銀行	2	51,500	1,914.5	32	425,900	149.2	275	2,438,761	0.96	82.9	0	0	1	10,011	19.5
長崎銀行	0	0	***	30	330,000	133.6	129	964,971	0.38	109.5	0	0	1	4,231	***
豊和銀行	1	7,000	14.6	8	66,500	83.5	33	344,919	0.14	98.4	0	0	1	1,110	***
第二地銀計	82	1,133,829	95.4	1,151	15,311,326	109.9	7,895	72,261,082	28.33	88.3	10	147,666	104	859,497	112.2

金融機関別保証状況②

統計資料／令和7年1月

(単位：千円，%)

金融機関	保証承諾						保証債務残高				代位弁済				
	当月中			当期中			当月末				当月中		当期中		
	件数	金額	前年比	件数	金額	前年比	件数	金額	構成比	前年比	件数	金額	件数	金額	前年比
三井住友信託銀行	0	0	***	0	0	***	0	0	0.00	***	0	0	0	0	***
信託銀行計	0	0	***	0	0	***	0	0	0.00	***	0	0	0	0	***
熊本信用金庫	22	131,100	84.7	590	4,700,900	108.5	2,900	16,614,895	6.51	94.1	3	7,202	62	317,057	145.1
熊本第一信用金庫	55	423,100	88.0	920	7,462,543	99.5	4,250	27,104,385	10.63	90.3	4	8,327	68	423,526	134.0
熊本中央信用金庫	15	153,000	67.8	381	3,132,454	88.0	2,430	14,638,586	5.74	89.3	5	11,884	45	250,096	388.9
天草信用金庫	5	20,500	36.4	122	1,176,180	106.4	722	5,180,646	2.03	91.3	4	17,472	10	51,252	132.5
大牟田柳川信用金庫	0	0	***	17	69,584	104.1	54	293,464	0.12	111.5	0	0	1	1,211	4.8
しんきん中金	0	0	***	0	0	***	0	0	0.00	***	0	0	0	0	***
信用金庫計	97	727,700	79.3	2,030	16,541,661	99.9	10,356	63,831,976	25.02	91.2	16	44,885	186	1,043,142	157.4
横浜幸銀信用組合	0	0	***	0	0	***	7	27,941	0.01	70.4	0	0	0	0	***
熊本県医師信用組合	0	0	***	0	0	***	10	124,682	0.05	81.7	0	0	0	0	***
熊本県信用組合	19	218,894	120.1	254	1,921,154	105.6	1,386	8,066,563	3.16	91.6	0	0	18	115,324	73.0
全信組連	0	0	***	0	0	***	0	0	0.00	***	0	0	0	0	***
朝銀西信用組合	0	0	***	1	1,500	375.0	5	90,737	0.04	94.4	0	0	0	0	***
信用組合計	19	218,894	120.1	255	1,922,654	105.6	1,408	8,309,923	3.26	91.4	0	0	18	115,324	73.0
商工組合中央金庫	2	28,000	***	10	202,000	185.7	100	1,331,376	0.52	87.6	0	0	3	14,269	***
日本政策金融公庫	0	0	***	0	0	***	0	0	0.00	***	0	0	0	0	***
政府系計	2	28,000	***	10	202,000	185.7	100	1,331,376	0.52	87.6	0	0	3	14,269	***
イオン銀行	0	0	***	0	0	***	0	0	0.00	***	0	0	0	0	***
新生銀行	0	0	***	0	0	***	0	0	0.00	***	0	0	0	0	***
農林中央金庫	0	0	***	0	0	***	0	0	0.00	***	0	0	0	0	***
労働金庫	0	0	***	0	0	***	0	0	0.00	***	0	0	0	0	***
農協等	0	0	***	0	0	***	0	0	0.00	***	0	0	0	0	***
生命保険計	0	0	***	0	0	***	0	0	0.00	***	0	0	0	0	***
損害保険計	0	0	***	0	0	***	0	0	0.00	***	0	0	0	0	***
産業再生機構	0	0	***	0	0	***	0	0	0.00	***	0	0	0	0	***
その他計	0	0	***	0	0	***	0	0	0.00	***	0	0	0	0	***
合計	311	3,324,349	85.0	5,146	52,372,417	99.0	32,213	255,081,765	100.00	88.7	34	256,615	462	3,551,360	115.8

制度別保証状況①

統計資料／令和7年1月

(単位：千円，%)

制 度	保証承諾						保証債務残高				代位弁済				
	当月中			当期中			当月末				当月中		当期中		
	件数	金 額	前年比	件数	金 額	前年比	件 数	金 額	構成比	前年比	件数	金 額	件数	金 額	前年比
普 通 保 証	53	749,410	103.8	725	10,037,941	123.0	2,816	35,846,476	14.05	102.0	2	24,393	35	329,282	49.9
制 度 保 証	258	2,574,939	80.7	4,421	42,334,476	94.6	29,397	219,235,289	85.95	86.8	32	232,223	427	3,222,078	133.8
短 期 資 金	11	37,250	164.8	115	435,300	146.0	56	213,406	0.08	161.4	0	0	2	5,269	***
災 害	0	0	***	0	0	***	2	7,599	0.00	67.7	0	0	1	2,383	***
当 座 貸 越	20	387,000	131.2	173	3,760,500	157.0	332	6,489,530	2.54	108.1	0	0	5	47,391	91.0
力 - ド 口 - ン	0	0	***	29	236,000	76.4	74	571,000	0.22	90.9	0	0	0	0	***
手形等割引根保証	1	15,000	150.0	4	85,000	92.4	4	85,000	0.03	98.8	0	0	0	0	***
金 融 安 定	0	0	***	0	0	***	1	9,095	0.00	99.2	0	0	0	0	***
経 営 安 定 関 連	0	0	***	3	95,000	633.3	160	1,766,767	0.69	75.3	0	0	6	73,130	75.6
特 定 社 債	0	0	***	6	296,000	105.7	83	3,107,200	1.22	87.2	0	0	1	71,199	***
流 動 資 産 担 保	4	83,984	100.0	20	494,304	90.2	32	790,280	0.31	100.1	0	0	1	5,643	***
無 担 保 当 座 貸 越	0	0	***	0	0	***	2	8,761	0.00	96.2	0	0	0	0	***
創 業 関 連	0	0	***	1	3,400	12.6	7	27,816	0.01	79.7	0	0	0	0	***
全国小口（小口零細）	1	5,000	134.4	13	98,900	1,221.0	25	89,851	0.04	166.3	0	0	0	0	***
全 国 緊 急	0	0	***	0	0	***	65	1,238,562	0.49	81.8	0	0	5	125,871	163.6
経 営 承 継 関 連	0	0	***	0	0	***	1	9,066	0.00	65.5	0	0	0	0	***
くまもとグリーン保証	0	0	***	0	0	***	159	1,179,625	0.46	80.9	0	0	0	0	***
震 災 緊 急	0	0	***	0	0	***	1	47,396	0.02	100.0	0	0	0	0	***
内 経 営 力	0	0	***	0	0	***	142	1,236,055	0.48	67.8	0	0	3	35,026	139.0
経 営 力 (R6.7 ~)	13	225,780	***	138	2,099,225	***	134	1,930,817	0.76	***	0	0	0	0	***
税 理 士	8	123,500	49.2	88	1,276,000	51.4	128	1,879,960	0.74	58.7	0	0	2	18,360	25.2
改 善 サ ポ	0	0	***	3	158,000	85.4	160	2,584,816	1.01	83.0	0	0	4	21,036	***
改 善 サ ポ (感 染 症)	0	0	***	14	373,499	103.8	58	1,545,761	0.61	125.6	0	0	0	0	***
返 済 原 資 特 定	2	90,000	160.7	26	604,000	79.8	37	727,000	0.29	87.2	0	0	0	0	***
経 常 運 転 当 座 貸 越	1	5,000	***	20	374,500	67.1	33	541,000	0.21	72.4	0	0	0	0	***
事 業 性 短 期	17	278,000	78.4	119	1,868,700	77.8	174	2,893,956	1.13	89.0	2	34,974	7	82,096	544.1
事 業 性 長 期	0	0	***	4	44,000	64.7	109	891,225	0.35	69.1	0	0	1	16,570	1,000.3
財 務 型	0	0	***	9	240,000	115.9	12	319,468	0.13	188.5	0	0	0	0	***
経 営 承 継 準 備	0	0	***	0	0	***	2	25,996	0.01	89.0	0	0	0	0	***
承 継 サ ポ - ト	0	0	***	1	30,000	60.0	5	202,164	0.08	229.5	0	0	0	0	***
緊 急 短 期	0	0	***	0	0	***	1	4,034	0.00	88.9	0	0	0	0	***
危 機 関 連	0	0	***	0	0	***	1	29,165	0.01	84.0	0	0	0	0	***
地 域 経 済 牽 引 事	0	0	***	0	0	***	2	86,765	0.03	84.9	0	0	0	0	***
伴 走 支 援 型	0	0	***	21	529,884	55.6	345	3,199,267	1.25	98.2	2	11,969	9	61,555	183.8
S S S 保 証	0	0	***	2	15,000	83.3	3	30,000	0.01	178.6	0	0	0	0	***
国 補 助 選 択 型	5	60,500	***	28	379,800	***	26	344,790	0.14	***	0	0	0	0	***
短期継続（疑似資本型）	5	65,000	***	31	542,000	***	30	527,000	0.21	***	0	0	0	0	***
短期継続（経常運転資金型）	4	42,500	***	51	792,308	***	48	752,308	0.29	***	0	0	0	0	***
協 会 制 度 計	92	1,418,514	112.3	919	14,831,320	123.3	2,454	35,392,499	13.87	98.6	4	46,943	47	565,528	138.5

制度別保証状況②

統計資料 / 令和7年1月

(単位：千円，%)

制 度	保証承諾						保証債務残高				代位弁済				
	当月中			当期中			当月末				当月中		当期中		
	件数	金 額	前年比	件数	金 額	前年比	件 数	金 額	構成比	前年比	件数	金 額	件数	金 額	前年比
県産業活性化	1	3,000	***	2	6,000	60.0	15	100,931	0.04	76.1	0	0	0	0	***
県地場産業振興	0	0	***	0	0	***	1	2,720	0.00	99.6	0	0	0	0	***
県円滑	31	363,400	***	287	3,240,140	3,665.3	2,175	10,436,860	4.09	83.5	1	49,366	21	211,050	87.2
県円滑コ口ナ	0	0	***	0	0	***	5,253	41,129,969	16.12	69.0	2	18,203	49	367,638	76.0
県創業者支援	13	63,400	77.9	167	675,400	103.0	936	2,673,466	1.05	107.4	4	15,723	19	60,615	136.2
県新事業展開	6	67,500	153.6	73	344,170	89.1	255	1,095,410	0.43	127.3	0	0	1	7,454	***
県経営支援	0	0	***	0	0	***	1	2,583	0.00	99.2	0	0	0	0	***
内 おうえん(小口零細)	51	202,700	103.5	905	3,531,700	137.7	3,018	7,299,657	2.86	123.7	4	6,271	35	73,993	117.4
県経営革新等支援	0	0	***	1	11,600	***	1	11,178	0.00	***	0	0	0	0	***
県短期	33	193,000	101.1	401	2,289,200	117.4	240	1,397,520	0.55	113.6	0	0	6	27,825	693.3
県チャレンジサポート	0	0	***	0	0	***	12	85,840	0.03	80.6	0	0	0	0	***
県事業承継者	2	13,000	136.8	12	85,150	103.8	49	299,453	0.12	128.9	0	0	0	0	***
県資金繰り安定	0	0	***	0	0	***	196	1,464,307	0.57	64.5	0	0	4	72,198	339.1
県コ口ナ対応	0	0	***	0	0	***	7,286	47,543,658	18.64	70.8	8	24,364	117	889,150	105.5
県伴走支援型	0	0	***	1,147	14,878,570	61.8	5,664	64,175,675	25.16	108.9	5	64,992	97	875,802	365.1
県改善サポ(感染症)	7	127,525	125.0	20	478,416	75.5	57	1,653,945	0.65	144.1	0	0	0	0	***
県ゼロカーボン	1	4,000	18.5	19	78,020	38.0	92	292,742	0.11	152.2	0	0	0	0	***
県台湾関連ビジネス	1	16,000	***	4	47,300	***	4	46,851	0.02	***	0	0	0	0	***
県 制 度 計	146	1,053,525	57.2	3,038	25,665,666	83.3	25,255	179,712,762	70.45	84.5	24	178,918	349	2,585,723	131.8
内 市経営安定	1	5,000	125.0	15	118,100	128.4	125	434,392	0.17	84.8	0	0	5	27,540	812.9
市町村小口	2	6,400	53.3	34	154,750	76.6	144	390,172	0.15	96.2	0	0	3	2,688	102.5
創業サポート	6	20,000	78.4	70	216,400	60.8	329	779,318	0.31	106.4	3	5,356	7	12,683	665.8
経営向上(小口零細)	6	18,000	121.6	274	849,990	133.3	943	1,782,021	0.70	112.7	1	1,005	15	25,582	183.1
市新工エネルギー	0	0	***	0	0	***	1	916	0.00	50.7	0	0	0	0	***
市補助金活用	0	0	***	0	0	***	24	91,248	0.04	26.2	0	0	0	0	***
市経営活性化	5	53,500	1,182.6	55	442,650	320.2	74	516,837	0.20	410.7	0	0	0	0	***
訊 菊池市創業	0	0	***	1	5,000	***	5	17,039	0.01	145.7	0	0	0	0	***
水俣市創業	0	0	***	1	5,000	625.0	7	19,935	0.01	94.7	0	0	1	2,334	***
合志市創業	0	0	***	4	11,300	83.7	21	54,844	0.02	96.4	0	0	0	0	***
八代市創業	0	0	***	10	34,300	1,715.0	15	43,307	0.02	2,165.4	0	0	0	0	***
市町村制度計	20	102,900	120.9	464	1,837,490	95.7	1,688	4,130,028	1.62	108.7	4	6,361	31	70,827	243.7
合 計	311	3,324,349	85.0	5,146	52,372,417	99.0	32,213	255,081,765	100.00	88.7	34	256,615	462	3,551,360	115.8
(うち追認保証)	0	0	***	0	0	***	0	0	0.00	***	0	0	0	0	243.7
(うち手形割引)	1	15,000	150.0	4	85,000	92.4	4	85,000	0.03	98.8	0	0	0	0	***
(うち電債割引)	0	0	***	0	0	***	0	0	0.00	***	0	0	0	0	***

業種別保証状況①

統計資料／令和7年1月

(単位：千円，%)

業種	保証承諾						保証債務残高				代位弁済				
	当月中			当期中			当月末				当月中		当期中		
	件数	金額	前年比	件数	金額	前年比	件数	金額	構成比	前年比	件数	金額	件数	金額	前年比
食料品工業	10	120,500	185.4	114	1,593,503	71.4	779	10,020,506	3.93	92.5	2	7,406	6	37,044	51.8
繊維品工業	0	0	***	9	148,540	80.5	113	1,061,286	0.42	87.5	0	0	0	0	***
木材木製品工業	0	0	***	18	257,500	109.9	130	1,330,176	0.52	87.8	0	0	2	41,668	***
家具建具工業	0	0	***	19	141,380	105.1	93	491,627	0.19	81.8	0	0	0	0	***
紙工業	0	0	***	2	7,000	9.6	21	340,163	0.13	85.7	0	0	0	0	***
印刷製本業	2	35,000	50.0	24	289,600	135.3	168	1,871,637	0.73	86.8	0	0	0	0	***
化学工業	0	0	***	8	173,680	237.9	33	482,699	0.19	99.7	0	0	0	0	***
石油・石炭製品工業	0	0	***	0	0	***	2	13,314	0.01	26.3	0	0	0	0	***
ゴム・プラスチック工業	0	0	***	14	268,000	144.5	84	1,153,801	0.45	92.6	0	0	0	0	***
皮革工業	0	0	***	1	2,500	50.0	6	25,688	0.01	87.7	0	0	0	0	***
窯業	0	0	***	10	132,500	136.6	136	1,769,628	0.69	77.3	0	0	0	0	***
機械工業	2	41,000	248.5	38	520,500	62.8	248	3,762,517	1.48	82.9	0	0	11	248,844	11,142.9
電気機器工業	1	20,000	2,000.0	23	255,600	60.6	114	1,093,064	0.43	91.4	0	0	0	0	***
車両工業	0	0	***	6	73,500	87.5	39	591,495	0.23	89.5	0	0	0	0	***
船舶工業	0	0	***	13	144,400	155.3	71	613,558	0.24	83.4	0	0	2	4,462	***
金属工業	3	45,000	195.7	50	553,250	82.0	332	3,625,193	1.42	83.9	0	0	4	10,447	659.3
その他の工業	6	26,000	14.0	144	1,223,140	81.8	1,047	5,566,602	2.18	89.4	0	0	7	37,505	129.0
製造業計	24	287,500	65.9	493	5,784,593	82.3	3,416	33,812,953	13.26	87.9	2	7,406	32	379,971	205.8

業種別保証状況②

統計資料／令和7年1月

(単位：千円，%)

業種	保証承諾						保証債務残高				代位弁済				
	当月中			当期中			当月末				当月中		当期中		
	件数	金額	前年比	件数	金額	前年比	件数	金額	構成比	前年比	件数	金額	件数	金額	前年比
農林漁業	1	8,000	588.2	10	142,700	208.7	61	499,145	0.20	98.6	0	0	3	42,694	***
鉱業	0	0	***	5	68,600	457.3	33	398,500	0.16	107.3	0	0	0	0	***
建設業	105	1,131,880	87.5	1,677	16,719,545	104.9	7,882	59,057,375	23.15	89.2	7	16,128	104	512,546	63.9
卸売業	27	434,049	78.7	460	6,386,397	106.3	2,709	28,656,980	11.23	86.5	4	27,276	55	633,717	283.8
小売業	48	510,414	105.0	740	7,466,507	100.0	4,717	35,221,031	13.81	89.5	9	27,962	78	509,493	170.6
飲食店	19	108,100	86.8	417	2,191,593	89.7	3,141	14,663,764	5.75	89.6	1	3,514	65	312,724	51.4
運送倉庫業	10	128,360	115.3	134	1,962,151	103.4	980	12,780,793	5.01	87.4	2	3,671	20	177,552	61.0
物品賃貸業	2	8,200	164.0	28	222,407	94.6	181	1,648,887	0.65	90.6	0	0	1	770	1.4
宿泊業	5	80,826	-295.0	42	739,591	145.6	377	5,744,167	2.25	91.8	0	0	4	182,040	214.7
洗濯・理美容・浴場	5	34,600	30.3	151	719,323	72.4	1,412	5,034,768	1.97	90.3	0	0	16	63,830	151.3
物品預り・駐車場業	0	0	***	2	17,500	***	13	192,106	0.08	101.7	0	0	0	0	***
その他の生活関連サービス業	3	13,000	34.6	39	339,950	73.9	304	2,035,925	0.80	82.0	0	0	8	80,877	914.0
旅行業	1	3,000	***	3	6,000	18.2	52	473,929	0.19	81.5	0	0	0	0	***
映画・娯楽業	2	6,500	23.6	30	199,960	40.7	286	3,352,276	1.31	87.5	0	0	4	8,616	71.0
広告業	2	7,000	118.6	31	204,800	66.3	177	1,137,750	0.45	90.4	0	0	1	8,185	45.5
放送業	0	0	***	0	0	***	3	16,753	0.01	81.9	0	0	0	0	***
情報通信サービス業	0	0	***	8	19,680	35.1	64	365,522	0.14	83.7	0	0	0	0	***
運輸サービス業	0	0	***	5	47,000	156.7	31	224,828	0.09	81.6	0	0	0	0	***
その他の事業サービス業	8	53,600	90.8	119	1,218,050	104.5	809	6,203,166	2.43	91.0	4	110,247	13	153,650	436.2
専門サービス業	8	37,700	110.9	159	889,130	87.3	1,004	4,377,961	1.72	87.3	0	0	5	11,997	22.4
医療・福祉	22	238,920	85.8	282	3,664,838	108.1	2,160	22,805,407	8.94	89.7	3	57,157	30	330,127	132.7
廃棄物処理業	1	15,000	32.6	40	607,400	94.8	281	2,946,117	1.15	91.4	0	0	2	1,433	4.8
教育学習支援事業	1	5,000	21.0	48	332,532	139.5	334	1,635,035	0.64	95.6	1	505	3	3,301	10.8
その他のサービス業	2	15,000	133.3	39	164,760	87.0	204	809,867	0.32	93.3	1	2,747	4	6,376	152.8
サービス業計	62	518,346	81.5	1,026	9,392,921	96.3	7,692	59,004,465	23.13	89.7	9	170,657	91	851,203	133.4
不動産業	12	181,700	71.6	162	2,063,010	101.7	1,181	8,662,455	3.40	85.8	0	0	11	119,198	552.1
その他の産業	3	16,000	102.6	22	194,400	77.8	401	2,324,304	0.91	85.7	0	0	3	12,262	***
非製造業計	287	3,036,849	87.4	4,653	46,587,824	101.5	28,797	221,268,811	86.74	88.8	32	249,209	430	3,171,389	110.0
合計	311	3,324,349	85.0	5,146	52,372,417	99.0	32,213	255,081,765	100.00	88.7	34	256,615	462	3,551,360	115.8

市町村別保証状況①

統計資料／令和7年1月

(単位：千円，%)

	保証承諾						保証債務残高				代位弁済				
	当月中			当期中			当月末				当月中		当期中		
	件数	金額	前年比	件数	金額	前年比	件数	金額	構成比	前年比	件数	金額	件数	金額	前年比
熊本市	152	1,556,300	78.2	2,577	26,312,374	96.1	16,329	132,262,431	51.85	88.2	21	182,258	265	1,835,147	100.6
八代市	24	384,000	99.0	354	4,088,118	90.8	2,263	19,270,551	7.55	85.5	0	0	37	324,432	161.6
人吉市	6	35,500	189.3	92	931,844	84.0	502	4,478,061	1.76	89.7	0	0	5	54,660	1,434.1
荒尾市	8	71,000	125.7	108	976,214	103.6	652	4,777,808	1.87	85.5	1	2,081	15	117,279	272.3
水俣市	3	7,200	72.0	57	667,300	110.7	322	2,342,611	0.92	86.5	1	1,425	6	27,388	***
玉名市	9	119,100	88.2	120	1,049,270	77.0	1,024	7,499,686	2.94	84.6	0	0	16	202,515	198.6
山鹿市	5	50,000	76.0	120	1,104,436	94.6	872	6,740,315	2.64	89.1	0	0	13	55,525	262.1
菊池市	8	60,200	92.6	131	1,177,700	73.8	694	5,813,722	2.28	92.2	0	0	6	38,041	2,298.5
宇土市	10	88,700	89.9	129	1,458,622	146.0	561	4,142,912	1.62	97.9	0	0	3	16,772	18.9
上天草市	5	74,560	190.9	59	719,150	117.1	395	3,793,255	1.49	88.1	0	0	8	95,773	38.7
宇城市	13	66,200	40.2	164	1,639,930	133.3	934	6,872,425	2.69	90.8	0	0	2	4,582	3.7
阿蘇市	5	44,076	224.9	55	520,196	85.0	414	3,322,035	1.30	85.7	0	0	4	182,040	26,685.0
天草市	12	116,620	77.9	171	1,660,210	81.4	1,139	8,773,996	3.44	90.3	4	17,472	10	55,864	1,132.0
合志市	8	116,700	82.5	171	1,460,350	108.5	952	6,182,367	2.42	94.8	0	0	13	95,772	112.9
市部計	268	2,790,156	83.5	4,308	43,765,714	96.2	27,053	216,272,175	84.79	88.4	27	203,237	403	3,105,792	113.0
美里町	2	7,500	***	23	168,500	152.5	105	649,941	0.25	87.0	0	0	4	31,697	383.6
下益城郡計	2	7,500	***	23	168,500	152.5	105	649,941	0.25	87.0	0	0	4	31,697	383.6
玉東町	2	41,780	261.1	17	214,230	176.2	91	730,973	0.29	87.0	0	0	2	30,489	***
南関町	0	0	***	23	327,500	124.4	138	1,359,402	0.53	90.1	0	0	1	8,588	19.3
長洲町	2	13,000	123.8	28	124,900	86.7	183	1,157,175	0.45	93.9	0	0	2	2,112	12.5
和水町	1	5,000	***	22	286,220	180.4	156	1,243,944	0.49	86.0	0	0	3	12,513	***
玉名郡計	5	59,780	225.6	90	952,850	138.6	568	4,491,493	1.76	89.3	0	0	8	53,702	87.4
大津町	3	27,000	48.1	77	692,490	80.4	540	3,755,105	1.47	88.6	1	505	4	10,410	19.2
菊陽町	2	13,000	12.0	116	1,007,680	115.1	637	4,061,821	1.59	94.6	1	1,054	3	32,092	57.8
菊池郡計	5	40,000	24.3	193	1,700,170	97.9	1,177	7,816,927	3.06	91.6	2	1,560	7	42,501	38.8

市町村別保証状況②

統計資料／令和7年1月

(単位：千円，%)

	保証承諾						保証債務残高				代位弁済				
	当月中			当期中			当月末				当月中		当期中		
	件数	金額	前年比	件数	金額	前年比	件数	金額	構成比	前年比	件数	金額	件数	金額	前年比
南小国町	1	2,000	***	6	116,000	146.9	97	1,272,949	0.50	89.8	0	0	0	0	***
小国町	3	26,750	267.5	8	63,050	34.0	117	891,474	0.35	88.5	0	0	0	0	***
産山村	0	0	***	1	8,000	16.8	20	119,813	0.05	82.0	0	0	0	0	***
高森町	0	0	***	10	170,000	104.4	63	552,025	0.22	92.0	0	0	3	47,359	785.4
西原村	0	0	***	25	248,350	88.4	176	1,540,622	0.60	90.1	0	0	3	39,133	217.6
南阿蘇村	0	0	***	20	269,630	131.8	139	1,191,842	0.47	89.2	1	1,399	4	11,875	***
阿蘇郡計	4	28,750	19.4	70	875,030	91.1	612	5,568,724	2.18	89.6	1	1,399	10	98,367	204.0
御船町	4	59,900	1,151.9	69	807,700	103.4	381	2,923,500	1.15	92.5	0	0	0	0	***
嘉島町	6	106,949	270.8	42	578,234	107.8	269	2,678,609	1.05	94.5	0	0	0	0	***
益城町	3	27,800	51.7	106	1,018,150	190.4	627	4,054,894	1.59	90.2	0	0	11	104,587	165.2
甲佐町	2	21,600	***	32	341,190	157.2	178	1,502,040	0.59	92.3	0	0	1	2,822	832.6
山都町	0	0	***	27	250,925	109.7	174	1,237,396	0.49	89.2	0	0	3	16,957	***
上益城郡計	15	216,249	199.3	276	2,996,199	130.4	1,629	12,396,439	4.86	91.8	0	0	15	124,366	157.5
氷川町	2	73,700	1,474.0	24	307,700	145.1	107	744,619	0.29	82.6	2	46,748	2	46,748	562.2
八代郡計	2	73,700	1,474.0	24	307,700	145.1	107	744,619	0.29	82.6	2	46,748	2	46,748	562.2
芦北町	2	24,000	68.6	31	379,500	100.7	240	1,652,688	0.65	85.7	2	3,671	3	5,209	130.9
津奈木町	0	0	***	4	28,500	122.7	45	249,051	0.10	76.7	0	0	0	0	***
芦北郡計	2	24,000	68.6	35	408,000	102.0	285	1,901,739	0.75	84.4	2	3,671	3	5,209	130.9
錦町	1	20,000	114.3	27	238,000	130.0	129	926,266	0.36	88.9	0	0	4	19,248	***
多良木町	1	5,000	41.7	35	407,800	199.2	133	1,109,779	0.44	95.9	0	0	0	0	***
湯前町	0	0	***	6	39,200	140.5	45	330,794	0.13	94.2	0	0	0	0	***
水上村	0	0	***	2	6,000	30.0	9	55,186	0.02	85.6	0	0	0	0	***
相良村	2	2,750	12.5	14	170,680	157.5	56	459,410	0.18	98.3	0	0	1	1,882	***
五木村	0	0	***	1	6,300	5.3	9	161,786	0.06	98.7	0	0	0	0	***
山江村	1	15,000	100.0	6	53,760	219.4	26	135,003	0.05	125.7	0	0	0	0	***
球磨村	0	0	***	1	1,500	6.0	11	57,390	0.02	54.3	0	0	0	0	***
あさぎり町	1	33,000	412.5	21	153,450	70.3	191	1,343,598	0.53	85.4	0	0	5	21,847	***
球磨郡計	6	75,750	101.7	113	1,076,690	115.6	609	4,579,212	1.80	91.0	0	0	10	42,977	3,125.8
苓北町	2	8,464	130.9	14	121,564	218.0	68	660,497	0.26	98.2	0	0	0	0	***
天草郡計	2	8,464	130.9	14	121,564	218.0	68	660,497	0.26	98.2	0	0	0	0	***
合計	311	3,324,349	85.0	5,146	52,372,417	99.0	32,213	255,081,765	100.00	88.7	34	256,615	462	3,551,360	115.8

金融機関店舗別 保証承諾累計ベスト100

統計資料／令和7年1月

(単位：千円)

順位	金融機関	本支店	当年度中保証承諾	
			件数	金額
1	熊本銀行	本店	43	1,106,100
2	熊本第一信用金庫	田崎	85	920,000
3	熊本銀行	健軍	61	839,700
4	肥後銀行	八代	57	780,208
5	熊本銀行	花畑	49	721,700
6	熊本銀行	田崎	37	675,325
7	熊本第一信用金庫	本店	98	654,600
8	肥後銀行	北熊本	48	617,000
9	肥後銀行	宇土	51	579,372
10	熊本中央信用金庫	八代	63	572,980
11	熊本第一信用金庫	植木	66	569,850
12	熊本銀行	八代	29	535,200
13	熊本第一信用金庫	山鹿来民	61	519,800
14	肥後銀行	楠	44	502,200
15	熊本銀行	東託麻	26	496,900
16	熊本銀行	鏡	19	490,000
17	肥後銀行	松橋	36	477,050
18	熊本第一信用金庫	御船	59	476,900
19	肥後銀行	水前寺	34	472,250
20	熊本銀行	浄行寺	27	469,200
21	熊本銀行	人吉	21	469,000
22	肥後銀行	玉名	44	467,900
22	熊本銀行	宇土	32	462,600
24	熊本中央信用金庫	水俣	45	456,800
25	肥後銀行	御船	34	456,200
26	熊本信用金庫	川尻	47	448,700
27	天草信用金庫	本店	32	447,670
28	熊本信用金庫	長嶺	58	443,980
29	熊本第一信用金庫	健軍	67	427,690
30	肥後銀行	木山	37	423,300
31	肥後銀行	南熊本	28	420,050
32	熊本信用金庫	新地	44	409,490
33	熊本第一信用金庫	八代	60	394,550
34	肥後銀行	託麻	40	392,273
35	熊本第一信用金庫	南熊本	41	390,800
36	熊本信用金庫	菊陽	48	387,600
37	熊本銀行	嘉島	29	385,580
38	熊本信用金庫	宇土	47	383,650
39	肥後銀行	八代駅前	30	372,600
40	肥後銀行	隈庄	30	372,020
41	肥後銀行	本店	17	369,500
42	熊本信用金庫	御幸田迎	34	369,000
43	肥後銀行	山鹿	32	368,316
44	肥後銀行	上通	37	363,440
45	肥後銀行	託麻東	25	362,200
46	熊本銀行	植木	27	360,450
47	肥後銀行	鏡	25	357,340
48	肥後銀行	力合近見	31	352,200
49	熊本信用金庫	西部	46	349,730
50	熊本信用金庫	合志	41	348,500

順位	金融機関	本支店	当年度中保証承諾	
			件数	金額
51	熊本銀行	田迎	25	348,100
52	熊本第一信用金庫	帯山	32	342,483
53	肥後銀行	熊本市場	17	342,000
54	熊本第一信用金庫	菊池	38	333,900
55	肥後銀行	植木	24	332,900
56	熊本第一信用金庫	松橋	49	329,600
57	熊本中央信用金庫	戸島	20	328,000
58	肥後銀行	人吉	35	327,090
59	肥後銀行	水道町	46	321,143
60	熊本銀行	下通	29	317,150
61	肥後銀行	健軍	37	307,900
62	肥後銀行	大津	38	307,800
63	熊本銀行	松橋	31	305,760
64	熊本第一信用金庫	小峯	34	303,500
65	肥後銀行	小川	25	292,550
66	熊本県信用組合	阿蘇	26	292,280
67	肥後銀行	荒尾	14	289,700
68	熊本県信用組合	八代	30	289,230
69	熊本信用金庫	子飼	34	288,500
70	熊本第一信用金庫	刈草	30	288,300
71	熊本銀行	菊池	19	283,800
72	肥後銀行	菊池	31	282,900
73	熊本信用金庫	健軍	42	282,100
73	肥後銀行	神水	32	279,200
75	肥後銀行	天草	27	273,000
76	熊本銀行	大津	21	267,200
77	熊本中央信用金庫	本店	32	266,400
78	肥後銀行	大矢野	19	266,000
79	熊本中央信用金庫	人吉	35	265,484
80	熊本銀行	益城	22	264,500
81	熊本銀行	多良木	17	258,600
82	肥後銀行	光の森	34	256,600
82	肥後銀行	菊陽	33	251,030
84	熊本第一信用金庫	上通	33	243,560
85	熊本第一信用金庫	玉名	31	242,000
86	熊本第一信用金庫	清水	29	241,610
87	熊本銀行	川尻	22	239,500
88	熊本信用金庫	上熊本	34	238,300
89	熊本銀行	近見	16	236,250
90	熊本銀行	崇城大学通	23	234,914
91	熊本第一信用金庫	熊本駅前	26	231,800
92	肥後銀行	牛深	18	230,950
93	肥後銀行	合志	24	229,790
94	長崎銀行	熊本	12	229,500
95	肥後銀行	須屋	42	227,950
96	熊本銀行	法人ビジネス	43	225,300
97	肥後銀行	南関	17	221,300
98	熊本銀行	山鹿	31	218,520
99	熊本信用金庫	秋津	34	213,850
100	熊本信用金庫	南熊本	32	211,600

金融機関店舗別 保証債務残高累計ベスト100

統計資料／令和7年1月

(単位：千円)

順位	金融機関	本支店	保証債務残高	
			件数	金額
1	熊本銀行	本店	360	4,970,793
2	肥後銀行	八代	429	4,954,471
3	肥後銀行	水道町	499	4,674,248
4	熊本銀行	花畑	366	4,321,119
5	熊本第一信用金庫	本店	560	3,583,671
6	肥後銀行	山鹿	359	3,380,613
7	熊本銀行	田崎	254	3,283,588
8	熊本銀行	健軍	278	3,242,249
9	肥後銀行	本店	189	2,941,764
10	肥後銀行	託麻	337	2,884,531
11	肥後銀行	水前寺	292	2,879,150
12	肥後銀行	玉名	289	2,721,821
13	肥後銀行	北熊本	342	2,683,667
14	熊本第一信用金庫	田崎	237	2,644,434
15	肥後銀行	人吉	253	2,612,372
16	肥後銀行	健軍	275	2,532,681
17	肥後銀行	大津	261	2,433,241
18	肥後銀行	松橋	305	2,285,420
19	西日本シティ銀行	八代	162	2,233,167
20	肥後銀行	天草	230	2,217,956
21	熊本第一信用金庫	山鹿来民	376	2,179,865
22	熊本銀行	八代	236	2,168,693
23	肥後銀行	上通	262	2,152,727
24	肥後銀行	南熊本	239	2,113,367
25	熊本銀行	東託麻	163	2,085,383
26	熊本中央信用金庫	八代	349	2,012,992
27	肥後銀行	熊本市場	160	2,008,386
28	熊本銀行	下通	225	1,894,216
29	熊本第一信用金庫	植木	259	1,834,910
30	肥後銀行	御船	252	1,815,943
31	熊本銀行	鏡	138	1,772,739
32	熊本銀行	玉名	177	1,750,964
33	熊本第一信用金庫	健軍	274	1,746,980
34	熊本銀行	宇土	163	1,733,339
35	肥後銀行	世安	171	1,718,408
36	熊本信用金庫	西部	250	1,690,644
37	肥後銀行	力合近見	204	1,687,792
38	肥後銀行	木山	227	1,681,313
39	熊本中央信用金庫	戸島	174	1,674,085
40	天草信用金庫	本店	209	1,672,406
41	肥後銀行	隈庄	186	1,671,413
42	肥後銀行	宇土	231	1,663,600
43	肥後銀行	菊池	176	1,658,147
44	北九州銀行	熊本	82	1,529,011
45	熊本銀行	植木	191	1,497,939
46	熊本信用金庫	健軍	223	1,483,421
47	熊本銀行	大津	168	1,462,638
48	熊本銀行	武蔵ヶ丘	147	1,442,838
49	熊本銀行	川尻	150	1,391,191
50	熊本銀行	益城	164	1,366,379

順位	金融機関	本支店	保証債務残高	
			件数	金額
51	熊本信用金庫	長嶺	235	1,365,818
52	肥後銀行	植木	183	1,359,212
53	熊本銀行	浄行寺	141	1,358,783
54	熊本第一信用金庫	南熊本	188	1,346,292
55	肥後銀行	八代駅前	187	1,342,263
56	熊本銀行	中央	112	1,333,691
57	商工組合中央金庫	熊本	100	1,331,376
58	肥後銀行	小国	128	1,323,965
59	熊本銀行	菊池	127	1,308,899
60	肥後銀行	牛深	113	1,308,835
61	肥後銀行	小川	126	1,307,174
62	熊本第一信用金庫	御船	217	1,291,479
63	熊本銀行	菊南	157	1,290,830
64	肥後銀行	田迎	155	1,284,555
65	熊本信用金庫	新地	258	1,265,307
66	肥後銀行	新町	222	1,261,019
67	熊本信用金庫	本店	209	1,258,781
68	肥後銀行	楠	183	1,247,758
69	熊本中央信用金庫	平田	180	1,239,278
70	福岡銀行	熊本	63	1,231,694
71	熊本信用金庫	御幸田迎	181	1,231,404
72	肥後銀行	託麻東	148	1,223,534
73	肥後銀行	川尻	136	1,213,980
74	熊本銀行	松橋	154	1,212,122
75	熊本中央信用金庫	水俣	185	1,200,306
76	熊本銀行	山鹿	159	1,197,059
77	肥後銀行	秋津	113	1,187,494
78	熊本銀行	田迎	151	1,185,433
79	熊本信用金庫	川尻	155	1,182,072
80	熊本第一信用金庫	帯山	159	1,165,903
81	肥後銀行	須屋	215	1,160,295
82	熊本第一信用金庫	菊池	170	1,156,181
83	南日本銀行	熊本	108	1,155,611
84	西日本シティ銀行	熊本	79	1,125,438
85	熊本銀行	法人ビジネス	449	1,120,654
86	熊本中央信用金庫	本店	208	1,116,374
87	熊本銀行	近見	95	1,115,914
88	熊本中央信用金庫	玉名	186	1,102,945
89	熊本第一信用金庫	刈草	139	1,099,633
90	熊本銀行	嘉島	148	1,094,344
91	熊本信用金庫	菊陽	220	1,086,978
92	熊本第一信用金庫	上通	219	1,081,645
93	肥後銀行	渡鹿	162	1,078,489
94	熊本銀行	阿蘇	98	1,058,057
95	肥後銀行	荒尾	109	1,054,927
96	熊本銀行	合志	122	1,054,021
97	肥後銀行	小峯	135	1,046,157
98	熊本銀行	人吉	103	1,042,663
99	熊本第一信用金庫	八代	197	1,041,076
100	熊本第一信用金庫	小峯	152	1,036,013

肥後銀行

保証承諾累計

順位	本支店	当年度中保証承諾		
		件数	金額	前年比
1	八代	57	780,208	82.2
2	北熊本	48	617,000	112.6
3	宇土	51	579,372	125.1
4	楠	44	502,200	188.5
5	松橋	36	477,050	137.1
6	水前寺	34	472,250	94.6
7	玉名	44	467,900	66.6
8	御船	34	456,200	120.7
9	木山	37	423,300	76.2
10	南熊本	28	420,050	105.2
11	託麻	40	392,273	99.1
12	八代駅前	30	372,600	111.7
13	隈庄	30	372,020	84.3
14	本店	17	369,500	89.7
15	山鹿	32	368,316	96.2
16	上通	37	363,440	67.1
17	託麻東	25	362,200	85.9
18	鏡	25	357,340	119.3
19	力合近見	31	352,200	66.8
20	熊本市場	17	342,000	115.1

保証債務残高

(単位：千円，%)

順位	本支店	保証債務残高		
		件数	金額	前年比
1	八代	429	4,954,471	84.5
2	水道町	499	4,674,248	88.0
3	山鹿	359	3,380,613	87.7
4	本店	189	2,941,764	84.9
5	託麻	337	2,884,531	85.8
6	水前寺	292	2,879,150	83.1
7	玉名	289	2,721,821	63.1
8	北熊本	342	2,683,667	89.9
9	人吉	253	2,612,372	87.3
10	健軍	275	2,532,681	82.4
11	大津	261	2,433,241	84.3
12	松橋	305	2,285,420	95.0
13	天草	230	2,217,956	90.7
14	上通	262	2,152,727	89.8
15	南熊本	239	2,113,367	86.4
16	熊本市場	160	2,008,386	91.2
17	御船	252	1,815,943	94.8
18	世安	171	1,718,408	85.0
19	力合近見	204	1,687,792	94.2
20	木山	227	1,681,313	96.9

熊本銀行

保証承諾累計

順位	本支店	当年度中保証承諾		
		件数	金額	前年比
1	本店	43	1,106,100	93.3
2	健軍	61	839,700	144.4
3	花畑	49	721,700	140.4
4	田崎	37	675,325	156.2
5	八代	29	535,200	104.6
6	東託麻	26	496,900	120.7
7	鏡	19	490,000	88.4
8	浄行寺	27	469,200	100.2
9	人吉	21	469,000	184.7
10	宇土	32	462,600	122.2
11	嘉島	29	385,580	169.3
12	植木	27	360,450	134.8
13	田迎	25	348,100	119.4
14	下通	29	317,150	125.8
15	松橋	31	305,760	109.4
16	菊池	19	283,800	127.0
17	大津	21	267,200	91.8
18	益城	22	264,500	89.1
19	多良木	17	258,600	162.2
20	川尻	22	239,500	107.5

保証債務残高

順位	本支店	保証債務残高		
		件数	金額	前年比
1	本店	360	4,970,793	91.7
2	花畑	366	4,321,119	87.5
3	田崎	254	3,283,588	84.1
4	健軍	278	3,242,249	87.9
5	八代	236	2,168,693	88.5
6	東託麻	163	2,085,383	84.4
7	下通	225	1,894,216	91.6
8	鏡	138	1,772,739	81.5
9	玉名	177	1,750,964	85.3
10	宇土	163	1,733,339	89.3
11	植木	191	1,497,939	89.0
12	大津	168	1,462,638	92.7
13	武蔵ヶ丘	147	1,442,838	79.3
14	川尻	150	1,391,191	90.0
15	益城	164	1,366,379	78.8
16	浄行寺	141	1,358,783	108.1
17	中央	112	1,333,691	75.0
18	菊池	127	1,308,899	86.8
19	菊南	157	1,290,830	88.6
20	松橋	154	1,212,122	80.6

信用金庫・信用組合

保証承諾累計

順位	金融機関名	本支店	当年度中保証承諾		
			件数	金額	前年比
1	熊本第一信用金庫	田崎	85	920,000	133.8
2	熊本第一信用金庫	本店	98	654,600	58.8
3	熊本中央信用金庫	八代	63	572,980	91.0
4	熊本第一信用金庫	植木	66	569,850	127.2
5	熊本第一信用金庫	山鹿来民	61	519,800	260.4
6	熊本第一信用金庫	御船	59	476,900	146.5
7	熊本中央信用金庫	水俣	45	456,800	163.1
8	熊本信用金庫	川尻	47	448,700	232.0
9	天草信用金庫	本店	32	447,670	85.2
10	熊本信用金庫	長嶺	58	443,980	121.3
11	熊本第一信用金庫	健軍	67	427,690	111.3
12	熊本信用金庫	新地	44	409,490	179.0
12	熊本第一信用金庫	八代	60	394,550	138.2
14	熊本第一信用金庫	南熊本	41	390,800	97.3
15	熊本信用金庫	菊陽	48	387,600	140.5
16	熊本信用金庫	宇土	47	383,650	147.7
17	熊本信用金庫	御幸田迎	34	369,000	87.9
18	熊本信用金庫	西部	46	349,730	77.6
19	熊本信用金庫	合志	41	348,500	113.0
20	熊本第一信用金庫	帯山	32	342,483	106.7

保証債務残高

(単位：千円，%)

順位	金融機関名	本支店	保証債務残高		
			件数	金額	前年比
1	熊本第一信用金庫	本店	560	3,583,671	86.0
2	熊本第一信用金庫	田崎	237	2,644,434	91.9
3	熊本第一信用金庫	山鹿来民	376	2,179,865	178.1
4	熊本中央信用金庫	八代	349	2,012,992	87.4
5	熊本第一信用金庫	植木	259	1,834,910	96.7
6	熊本第一信用金庫	健軍	274	1,746,980	91.5
7	熊本信用金庫	西部	250	1,690,644	93.8
8	熊本中央信用金庫	戸島	174	1,674,085	91.2
9	天草信用金庫	本店	209	1,672,406	89.3
10	熊本信用金庫	健軍	223	1,483,421	93.4
11	熊本信用金庫	長嶺	235	1,365,818	95.7
12	熊本第一信用金庫	南熊本	188	1,346,292	85.2
13	熊本第一信用金庫	御船	217	1,291,479	95.7
14	熊本信用金庫	新地	258	1,265,307	97.0
15	熊本信用金庫	本店	209	1,258,781	78.0
16	熊本中央信用金庫	平田	180	1,239,278	91.3
17	熊本信用金庫	御幸田迎	181	1,231,404	100.4
18	熊本中央信用金庫	水俣	185	1,200,306	91.7
19	熊本信用金庫	川尻	155	1,182,072	102.3
20	熊本第一信用金庫	帯山	159	1,165,903	100.8

都銀・政府系・他

保証承諾累計

順位	金融機関名	本支店	当年度中保証承諾		
			件数	金額	前年比
1	商工組合中央金庫	熊本	10	202,000	185.7
2	りそな銀行	熊本	2	62,000	25.3
3	三菱UFJ銀行	熊本	3	59,000	51.3
4	みずほ銀行	熊本	1	30,000	66.7

保証債務残高

順位	金融機関名	本支店	保証債務残高		
			件数	金額	前年比
1	商工組合中央金庫	熊本	100	1,331,376	87.6
2	りそな銀行	熊本	25	645,960	97.4
3	三菱UFJ銀行	熊本	33	478,472	75.4
4	みずほ銀行	熊本	17	242,711	69.2
5	三井住友銀行	熊本	8	148,599	82.5

県外地銀

保証承諾累計

順位	金融機関名	本支店	当年度中保証承諾		
			件数	金額	前年比
1	北九州銀行	熊本	6	107,160	100.6
2	西日本シティ銀行	八代	10	104,500	43.7
3	西日本シティ銀行	大牟田	7	95,000	117.3
4	福岡銀行	熊本	3	91,500	82.1
5	西日本シティ銀行	熊本	4	44,500	54.9

保証債務残高

順位	金融機関名	本支店	保証債務残高		
			件数	金額	前年比
1	西日本シティ銀行	八代	162	2,233,167	86.1
2	北九州銀行	熊本	82	1,529,011	72.7
3	福岡銀行	熊本	63	1,231,694	86.6
4	西日本シティ銀行	熊本	79	1,125,438	66.9
5	西日本シティ銀行	大牟田	41	592,381	85.4

県外第二地銀

保証承諾累計

順位	金融機関名	本支店	当年度中保証承諾		
			件数	金額	前年比
1	長崎銀行	熊本	12	229,500	142.5
2	南日本銀行	人吉	14	163,900	154.0
3	南日本銀行	熊本	11	133,000	118.5
4	南日本銀行	八代	5	104,000	160.0
5	長崎銀行	八代	18	100,500	116.9

保証債務残高

順位	金融機関名	本支店	保証債務残高		
			件数	金額	前年比
1	南日本銀行	熊本	108	1,155,611	80.6
2	南日本銀行	人吉	79	750,468	92.1
3	長崎銀行	熊本	66	630,622	117.5
4	南日本銀行	八代	55	391,194	73.9
5	長崎銀行	八代	62	332,512	98.5

お知らせ

当協会ホームページを更新しました

当協会ホームページのトップページに「経営者を不要とする保証の取扱いについて」を追加しました。ぜひご覧ください。



TOP > 経営者を不要とする保証の取扱い

経営者を不要とする保証の取扱い

中小企業が金融機関から融資を受ける際、経営者個人が会社の連帯保証人になること（保証債務を負うこと）を経営者保証といいます。
当協会では、「経営者保証に代るガイドライン」の趣旨を踏まえ、以下のとおり経営者保証を不要として取り扱う運用を行っています。

保証申込および期中時に経営者保証を不要とすることができるのは、原則として次の①～③のいずれかの場合となります。
ただし、保証申込による既存の保証付債務の「借換え」については、①～③の全てで対応可能ですが、「条件変更」の申込で既存の保証付債務の経営者保証を不要とすることができるのは「②-1.金融機関連帯保証」に限られます。

保証申込および期中時（貸付始期から終期まで）の取扱い

①保証料の上乗せにより経営者保証を不要とする取扱い

※ご利用には一定の条件があります。詳細は制度をクリック。

② スタートアップ創出促進保証制度

創業予定または創業後5年未満の法人を対象とした保証制度で、従来の創業関連保証の保証料率に0.2%上乗せすることにより経営者保証が不要となります。

③ 事業者選択型経営者保証非提供制度（模範型制度）

制度を問わず、（一部を除く）機動的に適用されます。個別の保証制度ではありません。

保証料の上乗せで経営者保証が不要となる

「事業者選択型経営者保証非提供制度」の取扱いを令和6年3月15日より開始しました！

次の(1)～(5)をすべて満たす法人

- (1) 過去2年間、決算書等を申込金融機関の求めに応じて提出していること
- (2) 直前決算において、代表者等への貸付金その他の金銭債権が無く、かつ代表者への役員報酬、賞与、配当その他の金銭の支払が社会通念上相当と認められる額を超えていないこと
- (3) 次のいずれかを満たすこと
 - ①直前決算において債務超過でない
 - ②直近2期の決算において減価償却前経常利益が連続して赤字でない
- (4) 次の①及び②について継続的に充足することを誓約する書面を提出していること
 - ①保証申込後においても、決算書等を申込金融機関の求めに応じて提出すること
 - ②保証申込日を含む事業年度以降の決算において代表者への貸付金等がなく、役員報酬等が社会通念上適切な範囲を超えていないこと
- (5) 保証料引上げを条件として保証人の保証を提供しないことを希望していること

※法人の設立後最初の事業年度（設立事業年度）の決算が無い法人の場合、(1)、(2)及び(3)は問いません。
設立事業年度の次の事業年度の決算が無い法人の場合(3)は問いません。

原則として次の信用保険が付保された全ての保証が本制度の対象となります

- ①無担保保険 ②公害防止保険 ③エネルギー対策保険 ④海外投資関係保険 ⑤新事業開拓保険 ⑥事業再生保険
(注1) 本制度は、個別の保証制度ではありません
(注2) 法令の定めるところにより保証人を徴求しない保証は本制度の対象外となります

対象者(3)①及び②のいずれも満たす場合

- 利用する保証制度所定の保証料率に**0.25%**上乗せ
対象者(3)①又は②の**いずれか一方**を満たす場合
→ 利用する保証制度所定の保証料率に**0.45%**上乗せ

詳細は保証事務課まで
お問い合わせください



熊本県信用保証協会

〒860-8551 熊本市中央区南熊本4-1-1

お問い合わせ先

保証部保証事務課
☎ 0120-69-3221
(フリーダイヤル)

起業・創業 にやさしい街くまもと
を目指して!

潜在的 起業希望者 発掘運動 展開中!

熊本地震・新型コロナウイルス・熊本豪雨それでも夢をあきらめない、
そんな未来の起業家をサポートして熊本の明日を切り拓く



起業・創業 ワンストップサービス

フリーダイヤル

0120-870-394

(事務局：熊本県信用保証協会)

HPからの
お問い合わせは
こちら!



～つなげよう支援の輪、育てよう熊本の未来～

起業に興味がある方、将来起業したい方がいたら、
まずはくまもと経営支援ネットワーク事務局へ繋いでください。

相談
無料

ネットワーク事務局で話をおききし各機関と連携して各種サポートを展開していきます。

各種
サポート

- 金融機関や支援機関の複数職員によるヒアリング
・起業のための具体的な段取り・ビジネスプランの事業化・事業失敗時のリスク等
- 事業承継による創業支援
熊本県事業引継ぎ支援センターによる
熊本県後継者人材バンクの登録や後継者不在の会社・事業主
とのマッチング支援
- 先輩起業家の紹介
・起業家の体験談を聞いて、起業への情報を取得
- 事業計画の策定支援
●資金調達手段の検討

企画 がんばろう!くまもと経営支援ネットワーク

協力 ちいきん会くまもとダイアログ、㈱熊本日日新聞社

■がんばろう!くまもと経営支援ネットワーク■

県内金融機関や士業団体、商工団体等が連携し、創業支援、再生支援、事業承継支援を行うため、平成22年6月に設立した機関です。下記の会員で構成しています。

■会員 (2020年3月末現在)

・肥後銀行・熊本銀行・熊本第一信用金庫・熊本信用金庫・熊本中央信用金庫・天草信用金庫・熊本県信用組合・熊本県中小企業再生支援協議会・県内に本支店のある金融機関・日本政策金融公庫
・商工組合中央金庫・地域経済活性化支援機構・熊本県弁護士会・南九州税理士会熊本県連合会・熊本県中小企業診断士協会・日本公認会計士協会南九州会熊本支部会・熊本県中小企業団体中央会
・熊本県商工会議所連合会・熊本県商工会連合会・熊本県起業支援センター・くまもと産業支援財団・中小企業基盤整備機構九州本部・熊本県事業引継ぎ支援センター・熊本県信用保証協会

■アドバイザー

・九州財務局・九州経済産業局・熊本県・熊本市