

# 保証月報

9

September  
2024

## お知らせ

●「熊本県台湾関連ビジネス拡大支援資金」の創設等について



KUMAMOTO  
CREDIT  
GUARANTEE

熊本県信用保証協会

<https://www.kumamoto-cgc.or.jp>

# Contents

## 統計資料

- 主要数値 ..... 1
- 部門別保証承諾状況 ..... 2
- 項目別保証状況 ..... 3
- 金融機関別保証状況 ..... 4
- 制度別保証状況 ..... 5
- 業種別保証状況 ..... 6
- 市町村別保証状況 ..... 7
- 金融機関店舗別保証承諾累計ベスト 100 ..... 8
- 金融機関店舗別保証債務残高ベスト 100 ..... 9
- 保証承諾・保証債務残高ランキング ..... 10

七城町のコスモブリッジ周辺のコスモス



七城町のコスモブリッジ周辺の河川敷に一面に咲くコスモス。爽やかな風に揺れる様は、コスモスがダンスをしているようです。どこまでも続くピンクの絨毯のようなコスモスを楽しめます。

コスモスの開花に併せ 10月19日に「七城ふるさとコスモスマツリ」が開催され、ウォーキングイベントやマルシェ、ステージイベントなどもお楽しみいただけますよ。

## お知らせ

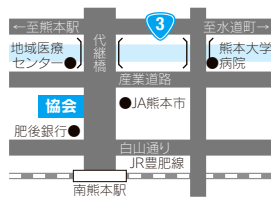
「熊本県台湾関連ビジネス拡大支援資金」の創設等について ..... 12

## 事務所所在地と担当区域

### Access & Information

#### 本所

〒860-8551 熊本市中央区南熊本4丁目1番1号  
 TEL.096-375-2000 (代表)  
 FAX.096-375-2001 (総務部・総務課、企画課)  
 FAX.096-375-2008 (総務部・システム統計課)  
 FAX.096-375-2002 (保証部)  
 FAX.096-375-2015 (経営支援部)  
 FAX.096-375-2012 (経営監査室)



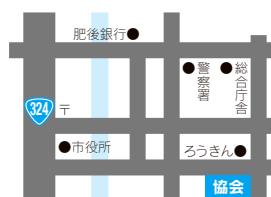
#### 八代支所

〒866-0842 八代市若草町10番地6  
 TEL.0965-33-2579  
 FAX.0965-33-8749



#### 天草支所

〒863-0013 天草市今釜新町3561番地  
 TEL.0969-23-2015  
 FAX.0969-23-1175



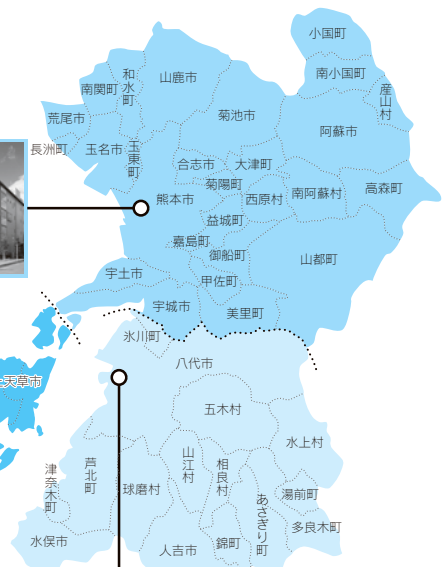
#### 本所管轄



#### 天草支所管轄



#### 八代支所管轄



本誌に関するご意見・ご要望がございましたら、総務部企画課 (TEL 096-375-2000) までお寄せください。

# 主要数値

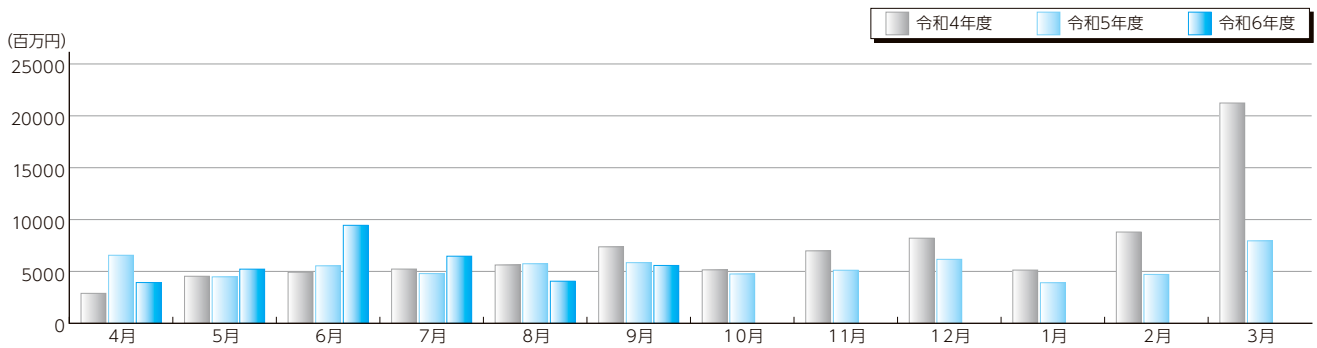
統計資料 | 令和6年9月

(単位:千円, %)

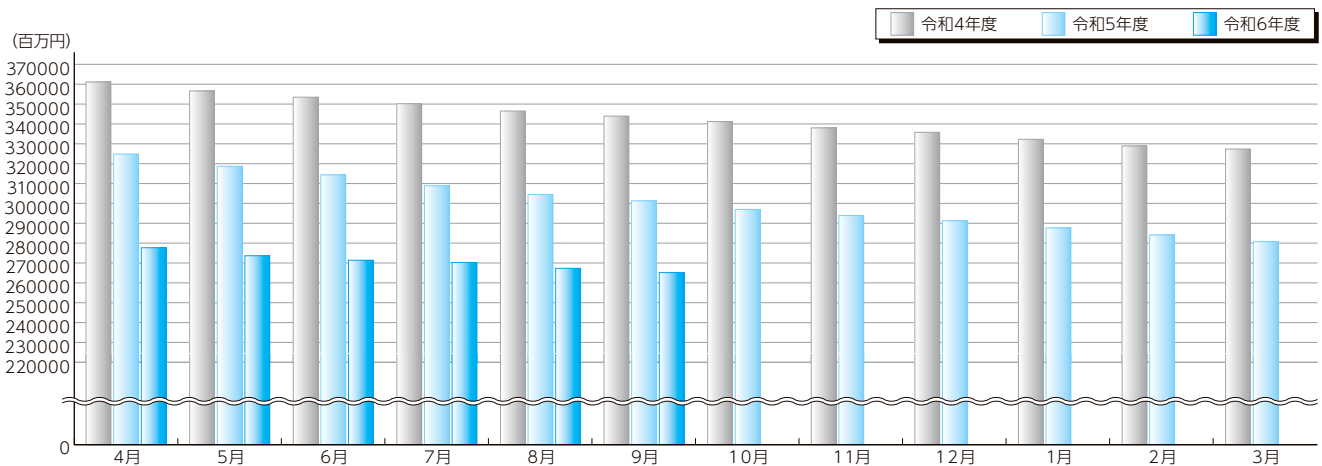
	当月中				当年度中			
	件数	金額	前年比		件数	金額	前年比	
			件数	金額			件数	金額
保証申込	492	5,412,232	85.6	94.3	3,373	35,137,004	109.4	120.2
うち、責任共有制度対象	306	4,517,270	90.3	105.8	2,034	26,620,930	112.7	122.5
保証承諾	498	5,576,082	86.5	95.4	3,328	34,699,778	102.8	105.3
うち、責任共有制度対象	324	4,841,320	93.4	110.1	2,018	26,236,700	107.5	110.0
保証債務残高	—	—	—	—	32,168	265,178,741	96.1	88.0
うち、責任共有制度対象	—	—	—	—	11,892	133,077,211	102.2	99.5
代位弁済	45	280,749	73.8	88.7	307	2,548,158	120.4	129.0
うち、責任共有制度対象	17	164,227	81.0	155.8	132	1,333,976	146.7	149.8

保証債務残高を有する企業数(9月末時点) / 21,066 (保証利用率 45.0%)

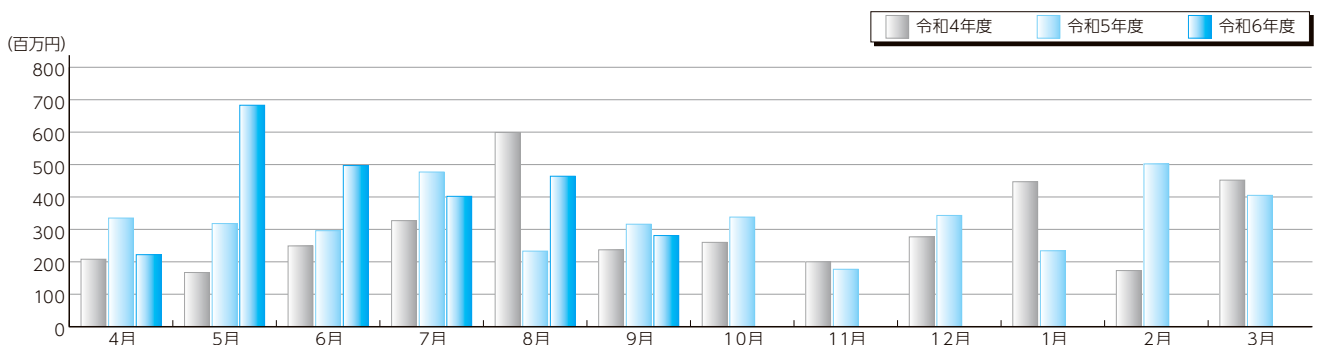
## ■保証承諾



## ■保証債務残高

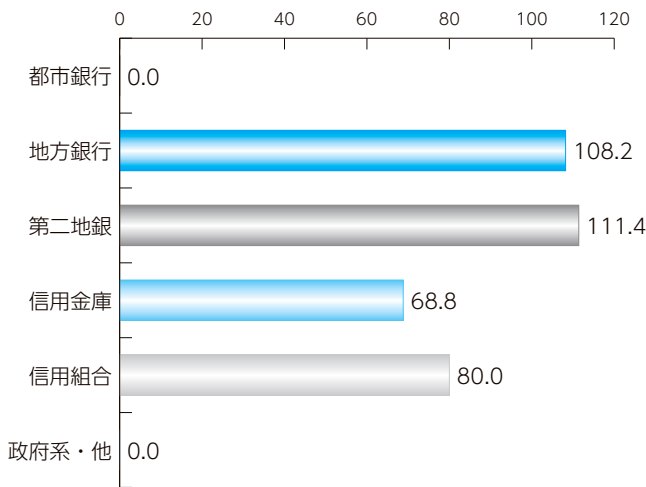


## ■代位弁済




## 金融機関群別保証承諾

●前年比[9月中] (単位:%)



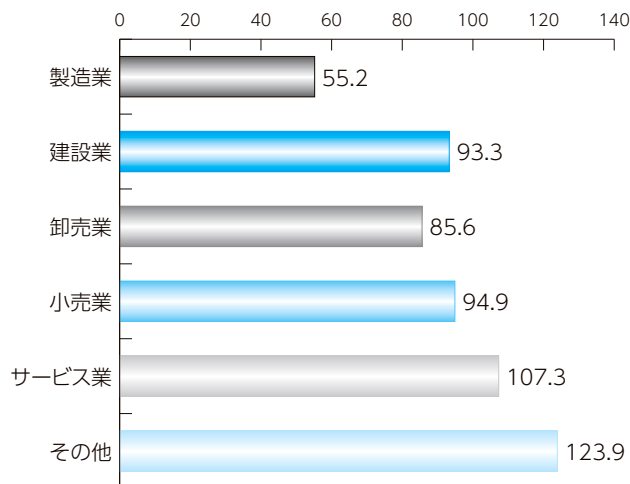
●構成比 (単位:%)

都市銀行 地方銀行 第二地銀  
信用金庫 信用組合 政府系・他




## 業種別保証承諾

●前年比[9月中] (単位:%)



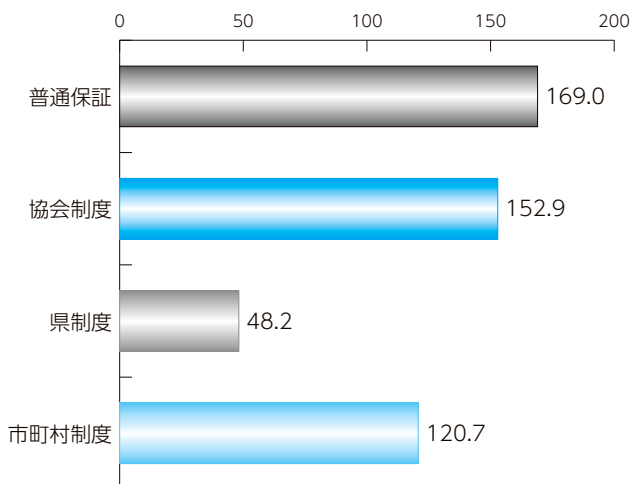
●構成比 (単位:%)

製造業 建設業 卸売業  
小売業 サービス業 その他




## 制度別保証承諾

●前年比[9月中] (単位:%)



●構成比 (単位:%)

普通保証 協会制度 県制度  
市町村制度



# 項目別保証状況

統計資料 | 令和6年9月

## 本支所別保証状況

(単位:千円, %)

### 1 保証承諾

	当月中		前年 同月比	当期中		前年 同期比	構成比
	件数	金額		件数	金額		
本所	402	4,342,292	95.9	2,729	27,954,266	105.7	80.6
八代	72	898,890	100.8	449	5,198,202	108.3	15.0
天草	24	334,900	79.2	150	1,547,310	91.1	4.5
計	498	5,576,082	95.4	3,328	34,699,778	105.3	100.0

(単位:千円, %)

### 2 保証債務残高

	令和5年9月末			令和6年9月末			構成比
	件数	金額	前年同月比	件数	金額	前年同月比	
本所	27,475	245,952,847	87.3	26,446	216,496,049	88.0	81.6
八代	4,339	39,875,661	88.5	4,115	34,921,367	87.6	13.2
天草	1,675	15,458,051	89.7	1,607	13,761,324	89.0	5.2
計	33,489	301,286,559	87.6	32,168	265,178,741	88.0	100.0

(単位:千円, %)

### 3 代位弁済

	当月中		前年 同月比	当期中		前年 同期比	構成比
	件数	金額		件数	金額		
本所	34	225,608	87.2	258	2,154,963	125.5	84.6
八代	11	55,140	1,937.5	45	384,927	211.5	15.1
天草	0	0	0.0	4	8,267	11.0	0.3
計	45	280,749	88.7	307	2,548,158	129.0	100.0

(単位:千円, %)

### 担保別 保証状況

	当月中		前年 同月比	当期中		前年 同期比	構成比	
	件数	金額		件数	金額			
担保	不動産	35	777,172	122.7	180	2,820,602	92.7	8.1
	流動資産	4	204,800	124.3	12	320,880	89.9	0.9
	その他	2	11,000	34.4	17	138,400	62.7	0.4
信用	457	4,583,110	91.4	3,119	31,419,896	107.1	90.5	
計	498	5,576,082	95.4	3,328	34,699,778	105.3	100.0	

(単位:千円, %)

### 資金用途別 保証状況

	当月中		前年 同月比	当期中		前年 同期比	構成比
	件数	金額		件数	金額		
運転	361	3,957,682	86.8	2,583	27,872,239	104.4	80.3
設備	53	349,170	89.2	346	2,311,940	104.0	6.7
運転・設備	84	1,269,230	142.1	399	4,515,599	111.9	13.0
計	498	5,576,082	95.4	3,328	34,699,778	105.3	100.0

(単位:千円, %)

### 新規・継続別 保証状況

	当月中		前年 同月比	当期中		前年 同期比	構成比
	件数	金額		件数	金額		
新規	106	824,790	140.8	552	2,953,440	98.6	8.5
継続	392	4,751,292	90.3	2,776	31,746,338	106.0	91.5
計	498	5,576,082	95.4	3,328	34,699,778	105.3	100.0

# 金融機関別保証状況

統計資料 | 令和6年9月

(単位:千円, %)

区分	保証承諾						保証債務残高				代位弁済			
	当月中			当期中			当月末				当月中		当期中	
	件数	金額	前年比	件数	金額	前年比	件数	金額	構成比	前年比	件数	金額	件数	金額
<b>都市銀行</b>														
みずほ銀行	0	0	***	1	30,000	100.0	18	288,843	0.11	66.8	0	0	0	0
三井住友銀行	0	0	***	0	0	***	12	263,408	0.10	66.9	0	0	0	0
三菱UFJ銀行	0	0	***	1	30,000	33.3	36	532,902	0.20	74.4	0	0	0	0
りそな銀行	0	0	***	0	0	***	29	818,065	0.31	91.8	0	0	0	0
都市銀行計	0	0	***	2	60,000	22.2	95	1,903,217	0.72	78.2	0	0	0	0
<b>地方銀行</b>														
肥後銀行	217	2,548,298	109.6	1,025	11,179,425	98.5	11,836	103,955,122	39.20	87.4	12	100,086	102	1,068,952
福岡銀行	1	9,000	***	2	23,000	47.4	91	1,413,147	0.53	82.3	0	0	1	10,623
十八親和銀行	0	0	***	1	11,500	92.0	6	75,748	0.03	84.5	0	0	0	0
鹿児島銀行	0	0	***	0	0	***	15	321,703	0.12	64.0	0	0	0	0
大分銀行	0	0	***	0	0	***	5	63,425	0.02	84.5	0	0	0	0
佐賀銀行	0	0	***	0	0	***	2	17,128	0.01	62.0	0	0	0	0
宮崎銀行	0	0	***	0	0	***	1	12,150	0.00	25.7	0	0	0	0
北九州銀行	0	0	***	5	99,160	142.7	85	1,788,270	0.67	79.8	0	0	3	47,997
西日本シティ銀行	1	15,000	28.8	13	126,000	42.9	296	4,549,923	1.72	82.9	3	22,947	4	24,934
筑邦銀行	0	0	***	0	0	***	6	90,365	0.03	179.9	0	0	0	0
地方銀行計	219	2,572,298	108.2	1,046	11,439,085	96.8	12,343	112,286,981	42.34	86.9	15	123,033	110	1,152,506
<b>第二地方銀行</b>														
熊本銀行	101	1,617,134	110.6	666	9,158,442	106.2	7,481	71,270,023	26.88	86.7	12	67,929	67	542,172
南日本銀行	2	17,000	***	14	209,400	91.7	273	2,545,190	0.96	80.7	1	10,011	1	10,011
長崎銀行	1	8,000	32.0	22	173,500	112.7	124	909,265	0.34	101.3	0	0	0	0
豊和銀行	2	15,000	***	5	55,500	194.1	32	384,532	0.15	106.1	0	0	1	1,110
第二地銀計	106	1,657,134	111.4	707	9,596,842	106.3	7,910	75,109,009	28.32	86.7	13	77,940	69	553,293
<b>信託銀行</b>														
三井住友信託銀行	0	0	***	0	0	***	0	0	0.00	***	0	0	0	0
信託銀行計	0	0	***	0	0	***	0	0	0.00	***	0	0	0	0
<b>信用金庫</b>														
熊本信用金庫	40	283,390	82.6	423	3,688,150	128.8	2,877	17,096,074	6.45	95.2	6	41,908	34	199,022
熊本第一信用金庫	70	524,900	67.9	636	5,526,493	118.5	4,217	28,032,702	10.57	90.3	5	18,045	43	346,965
熊本中央信用金庫	27	161,060	39.1	255	2,240,454	90.6	2,436	15,192,639	5.73	88.8	3	6,445	31	195,651
天草信用金庫	13	215,400	105.0	78	806,910	115.9	724	5,389,082	2.03	91.3	0	0	3	6,370
大牟田柳川信用金庫	1	9,300	465.0	12	45,984	103.7	52	289,556	0.11	110.9	1	1,211	1	1,211
しんきん中金	0	0	***	0	0	***	0	0	0.00	***	0	0	0	0
信用金庫計	151	1,194,050	68.8	1,404	12,307,991	114.6	10,306	66,000,053	24.89	91.3	15	67,608	112	749,219
<b>信用組合</b>														
横浜辛銀信用組合	0	0	***	0	0	***	7	30,695	0.01	71.8	0	0	0	0
熊本県医師信用組合	0	0	***	0	0	***	11	133,433	0.05	82.5	0	0	0	0
熊本県信用組合	22	152,600	80.0	166	1,246,360	123.7	1,392	8,340,047	3.15	93.8	2	12,168	13	78,871
全信組連	0	0	***	0	0	***	0	0	0.00	***	0	0	0	0
朝銀西信用組合	0	0	***	1	1,500	***	5	94,831	0.04	97.8	0	0	0	0
信用組合計	22	152,600	80.0	167	1,247,860	123.9	1,415	8,599,006	3.24	93.5	2	12,168	13	78,871
<b>政府系</b>														
商工組合中央金庫	0	0	***	2	48,000	56.6	99	1,280,474	0.48	80.9	0	0	3	14,269
日本政策金融公庫	0	0	***	0	0	***	0	0	0.00	***	0	0	0	0
政府系計	0	0	***	2	48,000	56.6	99	1,280,474	0.48	80.9	0	0	3	14,269
<b>その他</b>														
イオン銀行	0	0	***	0	0	***	0	0	0.00	***	0	0	0	0
新生銀行	0	0	***	0	0	***	0	0	0.00	***	0	0	0	0
農林中央金庫	0	0	***	0	0	***	0	0	0.00	***	0	0	0	0
労働金庫	0	0	***	0	0	***	0	0	0.00	***	0	0	0	0
農協等	0	0	***	0	0	***	0	0	0.00	***	0	0	0	0
生命保険計	0	0	***	0	0	***	0	0	0.00	***	0	0	0	0
損害保険計	0	0	***	0	0	***	0	0	0.00	***	0	0	0	0
産業再生機構	0	0	***	0	0	***	0	0	0.00	***	0	0	0	0
その他計	0	0	***	0	0	***	0	0	0.00	***	0	0	0	0
<b>合計</b>	<b>498</b>	<b>5,576,082</b>	<b>95.4</b>	<b>3,328</b>	<b>34,699,778</b>	<b>105.3</b>	<b>32,168</b>	<b>265,178,741</b>	<b>100.00</b>	<b>88.0</b>	<b>45</b>	<b>280,749</b>	<b>307</b>	<b>2,548,158</b>

# 制度別保証状況

統計資料 | 令和6年9月

(単位:千円, %)

区分	保証承諾						保証債務残高				代位弁済				
	当月中			当期中			当月末				当月中		当期中		
	件数	金額	前年比	件数	金額	前年比	件数	金額	構成比	前年比	件数	金額	件数	金額	
普通保証	93	1,516,840	169.0	422	5,597,351	117.9	2,785	34,799,759	13.12	98.9	5	30,424	28	282,830	
普通保証															
制度保証	405	4,059,242	82.1	2,906	29,102,427	103.2	29,383	230,378,982	86.88	86.6	40	250,325	279	2,265,328	
協会制度 【内訳】	短期資金	7	16,850	39.4	49	178,550	114.8	35	122,350	0.05	109.4	0	0	1	2,461
	災害	0	0	***	0	0	***	3	10,314	0.00	81.8	0	0	0	0
	当座貸越	24	560,000	201.4	85	2,013,500	141.3	320	6,441,772	2.43	106.8	0	0	4	33,212
	カードローン	4	45,000	562.5	18	124,000	65.6	76	579,774	0.22	87.6	0	0	0	0
	手形割引根保証	1	10,000	100.0	2	40,000	87.0	5	91,000	0.03	95.8	0	0	0	0
	金融安定	0	0	***	0	0	***	1	9,111	0.00	99.2	0	0	0	0
	経営安定関連	0	0	***	1	10,000	66.7	169	1,820,805	0.69	70.7	1	4,513	5	70,822
	特定社債	1	80,000	83.3	3	176,000	110.0	85	3,324,800	1.25	86.3	0	0	1	71,199
	流動資産担保	4	204,800	124.3	12	320,880	89.9	32	776,713	0.29	111.6	0	0	1	5,643
	無担保当座貸越	0	0	***	0	0	***	2	8,875	0.00	96.2	0	0	0	0
	創業関連	0	0	***	0	0	***	6	32,062	0.01	135.7	0	0	0	0
	全国小口(小口零細)	3	29,100	***	7	55,900	5,590.0	23	46,408	0.02	87.8	0	0	0	0
	全国緊急	0	0	***	0	0	***	69	1,312,996	0.50	82.9	0	0	4	124,653
	経営承継関連	0	0	***	0	0	***	1	10,658	0.00	69.1	0	0	0	0
	くまびり保証	0	0	***	0	0	***	166	1,267,415	0.48	81.2	0	0	0	0
	震災緊急	0	0	***	0	0	***	1	47,396	0.02	100.0	0	0	0	0
	経営力	0	0	***	0	0	***	166	1,389,791	0.52	67.9	1	4,083	2	15,163
	経営力(R6.7~)	22	380,300	***	53	849,750	***	37	513,959	0.19	***	0	0	0	0
	税理士	3	15,500	20.5	55	764,500	52.9	158	2,318,046	0.87	66.4	1	5,005	1	5,005
	改善サポート	1	78,000	100.0	2	128,000	94.8	167	2,729,671	1.03	79.3	0	0	0	0
	改善サポート(感染症)	4	75,934	***	10	173,134	81.6	56	1,385,387	0.52	115.2	0	0	0	0
	返済原資特定	4	91,000	505.6	13	221,000	101.8	38	768,000	0.29	89.3	0	0	0	0
	経常運転当座貸越	5	111,500	93.3	14	276,500	71.4	42	614,500	0.23	82.0	0	0	0	0
	事業性短期	17	297,000	107.2	60	909,900	73.6	189	3,062,897	1.16	93.9	0	0	3	15,041
	事業性長期	0	0	***	1	6,000	28.6	114	933,709	0.35	64.5	0	0	1	16,570
	財務型	1	18,000	36.0	3	107,000	68.2	8	225,208	0.08	163.0	0	0	0	0
	経営承継準備	0	0	***	0	0	***	2	27,071	0.01	89.4	0	0	0	0
	承継サポート	0	0	***	1	30,000	60.0	5	206,592	0.08	231.4	0	0	0	0
	緊急短期	0	0	***	0	0	***	1	4,244	0.00	89.4	0	0	0	0
	危機関連	0	0	***	0	0	***	1	31,017	0.01	84.8	0	0	0	0
	地域経済牽引	0	0	***	0	0	***	2	91,905	0.03	85.6	0	0	0	0
	伴走支援型	0	0	***	21	529,884	86.6	357	3,447,887	1.30	108.6	0	0	5	36,958
	SSS保証	1	10,000	***	2	15,000	83.3	3	30,600	0.01	175.9	0	0	0	0
国補助選択型	5	93,300	***	10	157,800	***	6	77,019	0.03	***	0	0	0	0	
短期継続(擬似資本型)	4	65,000	***	12	185,000	***	12	185,000	0.07	***	0	0	0	0	
短期継続(経営準備金型)	4	89,208	***	27	469,808	***	25	430,600	0.16	***	0	0	0	0	
協会制度計	115	2,270,492	152.9	461	7,742,106	112.6	2,383	34,375,550	1.96	91.8	3	13,601	28	396,728	
県制度 【内訳】	県産業活性化	0	0	***	0	0	***	16	104,844	0.04	75.2	0	0	0	0
	県地場産業振興	0	0	***	0	0	***	1	2,728	0.00	99.9	0	0	0	0
	県金融円滑化	50	561,020	***	93	1,076,120	1,217.3	2,080	9,915,004	3.74	69.3	1	14,568	14	138,047
	県金融円滑化(コロナ)	0	0	***	0	0	***	5,431	46,371,846	17.49	68.8	3	19,235	33	273,518
	県創業者支援	18	94,800	296.3	100	421,700	108.0	906	2,605,754	0.98	105.5	2	2,413	9	30,460
	県新事業展開	10	42,000	147.4	46	203,150	96.1	230	1,009,676	0.38	135.4	0	0	1	7,454
	県経営支援	0	0	***	0	0	***	1	2,583	0.00	99.2	0	0	0	0
	おうえん(小口零細)	106	422,410	121.8	518	1,979,230	134.1	2,796	6,539,204	2.47	117.2	5	9,032	24	59,505
	県短期	44	290,400	149.2	218	1,270,600	120.4	182	1,088,351	0.41	132.2	0	0	4	14,296
	県チャレンジサポート	0	0	***	0	0	***	12	90,270	0.03	77.5	0	0	0	0
	県事業承継者	3	11,400	63.3	8	58,650	120.9	46	289,842	0.11	135.3	0	0	0	0
	県資金繰り安定	0	0	***	0	0	***	219	1,642,813	0.62	62.2	0	0	3	70,050
	県コロナ対応	0	0	***	0	0	***	7,525	52,357,803	19.74	69.4	12	54,843	85	641,395
	県伴走支援型	1	15,000	0.6	1,147	14,878,570	91.3	5,789	68,144,327	25.70	125.9	11	122,432	61	600,922
	県改善サポート(感染症)	2	145,820	***	11	329,891	91.7	53	1,569,151	0.59	158.0	0	0	0	0
	県ゼロカーボン	2	6,250	13.1	11	34,920	26.2	86	276,824	0.10	204.0	0	0	0	0
	県制度計	236	1,589,100	48.2	2,152	20,252,831	100.2	25,373	192,011,019	72.41	85.3	34	222,523	234	1,835,647
	市町村制度 【内訳】	市経営安定	0	0	***	9	62,100	107.1	134	469,384	0.18	80.1	1	9,551	3
市町村小口		1	1,500	6.2	19	82,250	71.9	146	392,348	0.15	105.9	0	0	2	1,757
創業サポート		8	18,400	82.1	40	119,100	51.2	318	761,564	0.29	115.9	0	0	1	2,073
経営向上(小口零細)		34	96,600	146.8	187	597,390	153.6	901	1,734,941	0.65	112.0	1	2,315	10	10,461
市新エネルギー		0	0	***	0	0	***	1	1,150	0.00	51.5	0	0	0	0
市補助金活用		0	0	***	0	0	***	32	164,414	0.06	77.5	0	0	0	0
市経営活性化		9	79,650	398.3	27	210,350	270.7	52	345,644	0.13	573.7	0	0	0	0
菊池市創業		0	0	***	0	0	***	4	13,081	0.00	104.9	0	0	0	0
水俣市創業		0	0	***	1	5,000	625.0	7	21,171	0.01	94.9	1	2,334	1	2,334
合志市創業		1	2,000	40.0	3	8,500	63.0	20	55,615	0.02	91.7	0	0	0	0
八代市創業		1	1,500	***	7	22,800	1,140.0	12	33,102	0.01	1,655.1	0	0	0	0
市町村制度計	54	199,650	120.7	293	1,107,490	97.9	1,627	3,992,413	1.51	112.9	3	14,201	17	32,954	
合計	498	5,576,082	95.4	3,328	34,699,778	105.3	32,168	265,178,741	100.00	88.0	45	280,749	307	2,548,158	
(うち追認保証)	0	0	***	0	0	***	0	0	0.00	***	0	0	0	0	
(うち手形割引)	1	10,000	100.0	2	40,000	87.0	5	91,000	0.03	95.8	0	0	0	0	
(うち電債割引)	0	0	***	0	0	***	0	0	0.00	***	0	0	0	0	

# 業種別保証状況

統計資料 | 令和6年9月

(単位:千円, %)

区分	保証承諾						保証債務残高				代位弁済				
	当月中			当期中			当月末				当月中		当期中		
	件数	金額	前年比	件数	金額	前年比	件数	金額	構成比	前年比	件数	金額	件数	金額	
<b>製造業</b>															
食料品工業	7	53,100	23.7	71	913,603	63.4	777	10,288,838	3.88	91.3	0	0	3	6,690	
繊維品工業	1	10,000	500.0	7	140,540	103.3	113	1,112,109	0.42	83.6	0	0	0	0	
木材木製品工業	2	16,000	133.3	14	198,000	131.3	134	1,431,930	0.54	89.4	1	39,786	1	39,786	
家具建具工業	0	0	***	13	112,430	141.9	91	499,694	0.19	82.4	0	0	0	0	
紙工業	0	0	***	2	7,000	18.4	21	356,843	0.13	83.1	0	0	0	0	
印刷製本業	1	3,000	27.3	11	101,200	174.4	165	1,903,327	0.72	81.0	0	0	0	0	
化学工業	1	30,000	***	7	150,680	301.4	33	506,365	0.19	99.1	0	0	0	0	
石油・石炭製品工業	0	0	***	0	0	***	2	23,982	0.01	36.0	0	0	0	0	
ゴム・プラスチック工業	1	7,000	46.7	11	204,000	147.3	83	1,225,462	0.46	92.7	0	0	0	0	
皮革工業	0	0	***	0	0	***	6	25,215	0.01	89.1	0	0	0	0	
窯業	2	21,500	***	9	128,500	642.5	139	1,945,116	0.73	79.0	0	0	0	0	
機械工業	2	13,000	10.2	27	310,500	54.7	248	3,942,067	1.49	85.7	0	0	11	248,844	
電気機器工業	4	51,000	69.9	15	141,000	35.5	113	1,085,842	0.41	84.9	0	0	0	0	
車両工業	1	3,000	***	3	59,500	238.0	36	604,126	0.23	85.4	0	0	0	0	
船舶工業	0	0	***	7	58,900	193.1	74	631,585	0.24	82.7	0	0	0	0	
金属工業	5	32,000	59.3	31	294,250	81.7	326	3,742,184	1.41	84.3	0	0	4	10,447	
その他の工業	12	108,600	101.8	98	894,840	110.3	1,049	5,786,702	2.18	91.8	0	0	6	35,198	
製造業計	39	348,200	55.2	326	3,714,943	86.3	3,410	35,111,387	13.24	87.6	1	39,786	25	340,964	
<b>非製造業</b>															
農林漁業	1	14,000	93.3	6	78,700	117.5	59	482,855	0.18	89.6	0	0	3	42,694	
鉱業	1	13,600	***	4	65,600	1,312.0	32	420,830	0.16	94.9	0	0	0	0	
建設業	145	1,540,520	93.3	1,050	10,805,035	113.3	7,828	61,330,880	23.13	88.4	12	76,206	67	326,351	
卸売業	40	598,908	85.6	285	4,024,518	102.7	2,709	29,766,026	11.22	84.3	6	43,588	38	460,730	
小売業	83	968,284	94.9	496	5,244,418	109.0	4,719	36,535,752	13.78	88.9	8	37,001	54	366,782	
飲食店	46	210,040	68.2	279	1,543,593	99.9	3,112	15,336,546	5.78	90.1	3	8,048	41	177,523	
運送倉庫業	21	348,200	175.2	96	1,503,991	115.6	988	13,334,925	5.03	86.6	0	0	14	154,686	
<b>サービス業</b>															
内訳	物品賃貸業	5	28,200	1,443.2	18	169,707	100.3	175	1,730,087	0.65	86.3	0	0	0	0
	宿泊業	8	166,080	1,071.5	23	455,580	120.5	376	5,806,559	2.19	88.4	0	0	4	182,040
	洗濯・理美容・浴場	6	87,720	97.3	106	521,293	82.6	1,423	5,270,173	1.99	92.6	3	14,374	9	53,771
	物品預り・駐車場業	0	0	***	1	12,500	***	13	191,518	0.07	82.3	0	0	0	0
	その他の生活サービス業	3	13,000	12.4	28	308,650	126.9	305	2,313,937	0.87	90.7	0	0	5	43,535
	旅行業	0	0	***	1	1,500	4.8	51	503,911	0.19	85.8	0	0	0	0
	映画・娯楽業	1	8,000	320.0	20	122,700	48.4	286	3,497,637	1.32	89.3	3	3,764	3	3,764
	広告業	6	61,900	368.5	22	149,900	56.2	176	1,134,321	0.43	83.3	0	0	1	8,185
	放送業	0	0	***	0	0	***	3	18,041	0.01	83.0	0	0	0	0
	情報通信サービス業	1	1,500	42.9	6	11,680	333.7	65	411,192	0.16	90.2	0	0	0	0
	運輸サービス業	1	20,000	100.0	5	47,000	156.7	32	247,312	0.09	78.9	0	0	0	0
	その他の事業サービス業	8	35,600	58.8	79	862,850	107.0	807	6,551,948	2.47	91.8	2	15,517	7	39,385
	専門サービス業	17	92,500	70.2	104	607,080	94.0	1,002	4,571,972	1.72	85.9	0	0	2	8,462
	医療・福祉	19	338,300	78.4	177	2,300,488	107.9	2,181	23,427,655	8.83	87.9	1	1,337	21	234,643
	廃棄物処理業	6	75,000	208.3	28	456,700	150.0	279	3,108,772	1.17	94.2	0	0	0	0
	教育学習支援事業	8	98,800	2,655.9	31	261,282	160.4	328	1,681,991	0.63	93.8	0	0	1	1,953
	その他のサービス業	4	13,130	65.7	26	115,460	141.1	201	840,922	0.32	99.6	0	0	3	3,630
サービス業計	93	1,039,730	107.3	675	6,404,370	104.3	7,703	61,307,949	23.12	89.2	9	34,991	56	579,367	
不動産業	28	484,600	147.4	100	1,222,110	100.7	1,203	9,101,790	3.43	86.8	5	40,253	8	98,184	
その他の産業	1	10,000	46.1	11	92,500	81.9	405	2,449,801	0.92	88.4	1	875	1	875	
非製造業計	459	5,227,882	100.3	3,002	30,984,835	108.1	28,758	230,067,354	86.76	88.1	44	240,963	282	2,207,193	
<b>合計</b>	<b>498</b>	<b>5,576,082</b>	<b>95.4</b>	<b>3,328</b>	<b>34,699,778</b>	<b>105.3</b>	<b>32,168</b>	<b>265,178,741</b>	<b>100.00</b>	<b>88.0</b>	<b>45</b>	<b>280,749</b>	<b>307</b>	<b>2,548,158</b>	



# 市町村別保証状況

統計資料 | 令和6年9月

(単位:千円, %)

区 分	保証承諾						保証債務残高				代位弁済			
	当月中			当期中			当月末				当月中		当期中	
	件数	金額	前年比	件数	金額	前年比	件数	金額	構成比	前年比	件数	金額	件数	金額
熊本市	231	2,452,582	79.0	1,685	17,459,639	98.0	16,321	137,913,758	52.01	87.4	16	93,666	166	1,192,431
八代市	31	469,090	76.0	227	2,735,248	97.0	2,288	20,283,477	7.65	86.6	6	35,216	27	265,359
人吉市	11	76,600	67.7	56	599,674	73.5	489	4,542,487	1.71	87.9	1	10,011	5	54,660
荒尾市	16	262,000	138.5	71	593,684	96.7	659	5,011,743	1.89	89.1	3	24,244	9	72,661
水俣市	5	44,500	261.8	44	564,800	129.6	337	2,480,018	0.94	87.1	2	7,039	5	25,963
玉名市	10	73,500	72.6	66	522,100	69.4	1,023	7,804,407	2.94	81.8	3	43,004	15	201,492
山鹿市	8	80,100	63.4	68	545,971	86.8	870	6,894,125	2.60	88.1	4	28,187	8	38,634
菊池市	15	231,450	129.8	83	892,600	86.7	673	6,034,129	2.28	95.1	1	275	6	38,041
宇土市	17	189,350	303.9	89	969,872	170.7	560	4,179,526	1.58	90.1	0	0	0	0
上天草市	6	129,000	184.3	35	464,320	118.2	401	4,035,257	1.52	85.2	0	0	2	2,844
宇城市	12	218,400	214.7	100	1,182,130	175.7	938	7,182,313	2.71	89.7	2	4,582	2	4,582
阿蘇市	7	61,000	101.7	34	338,820	88.4	416	3,423,510	1.29	85.0	0	0	4	182,040
天草市	18	205,900	58.3	111	1,045,990	81.8	1,144	9,077,440	3.42	90.2	0	0	2	5,424
合志市	17	100,890	74.9	110	894,400	135.9	929	6,238,365	2.35	93.4	3	19,608	11	90,495
市部計	404	4,594,362	87.9	2,779	28,809,248	99.8	27,048	225,100,556	84.89	87.7	41	265,831	262	2,174,625
美里町	4	21,500	307.1	17	141,000	186.8	106	709,042	0.27	81.4	0	0	4	31,697
下益城郡計	4	21,500	307.1	17	141,000	186.8	106	709,042	0.27	81.4	0	0	4	31,697
玉東町	1	30,000	112.8	8	119,450	142.1	91	761,924	0.29	87.4	0	0	2	30,489
南関町	5	78,500	2,616.7	16	267,000	150.5	136	1,411,628	0.53	89.1	0	0	1	8,588
長洲町	4	25,700	***	13	58,700	122.0	178	1,156,509	0.44	90.1	1	1,211	1	1,211
和水町	1	68,820	254.9	16	205,720	242.6	164	1,337,680	0.50	91.3	0	0	2	6,452
玉名郡計	11	203,020	358.8	53	650,870	165.0	569	4,667,742	1.76	89.7	1	1,211	6	46,740
大津町	10	79,800	60.0	50	415,790	75.8	537	3,897,693	1.47	88.5	0	0	3	9,904
菊陽町	12	56,200	159.3	80	740,950	158.8	624	4,238,664	1.60	95.2	0	0	2	31,037
菊池郡計	22	136,000	80.8	130	1,156,740	114.0	1,161	8,136,357	3.07	91.9	0	0	5	40,941
南小国町	1	2,000	80.0	4	102,000	214.7	96	1,311,398	0.49	89.1	0	0	0	0
小国町	1	12,000	***	4	27,700	44.7	115	905,604	0.34	94.9	0	0	0	0
産山村	0	0	***	1	8,000	17.8	21	137,418	0.05	88.3	0	0	0	0
高森町	0	0	***	6	148,000	152.8	61	571,445	0.22	98.7	0	0	3	47,359
西原村	2	10,000	18.1	18	198,250	126.4	177	1,613,110	0.61	90.8	0	0	3	39,133
南阿蘇村	2	5,000	250.0	15	238,230	413.6	144	1,247,129	0.47	89.9	0	0	3	10,476
阿蘇郡計	6	29,000	42.2	48	722,180	155.0	614	5,786,104	2.18	91.5	0	0	9	96,968
御船町	9	78,500	506.5	47	499,500	110.3	378	2,964,307	1.12	91.4	0	0	0	0
嘉島町	4	62,000	65.7	24	353,785	182.0	268	2,745,531	1.04	95.8	0	0	0	0
益城町	11	114,000	266.7	72	717,850	210.4	616	4,103,702	1.55	85.6	0	0	11	104,587
甲佐町	1	5,000	55.6	20	241,200	152.6	177	1,545,104	0.58	90.6	0	0	1	2,822
山都町	4	66,000	209.5	19	184,925	100.9	178	1,286,526	0.49	88.4	1	10,831	1	10,831
上益城郡計	29	325,500	168.5	182	1,997,260	150.2	1,617	12,645,169	4.77	89.9	1	10,831	13	118,240
氷川町	2	6,500	43.3	18	194,500	205.8	110	801,924	0.30	91.1	0	0	0	0
八代郡計	2	6,500	43.3	18	194,500	205.8	110	801,924	0.30	91.1	0	0	0	0
芦北町	7	113,100	148.8	22	296,000	112.6	238	1,720,200	0.65	83.5	1	1,538	1	1,538
津奈木町	1	15,000	***	3	18,500	130.0	45	264,858	0.10	75.3	0	0	0	0
芦北郡計	8	128,100	168.6	25	314,500	113.5	283	1,985,059	0.75	82.3	1	1,538	1	1,538
錦町	2	10,200	204.0	16	109,300	94.6	126	952,947	0.36	86.3	0	0	2	15,561
多良木町	4	83,000	686.0	24	321,500	439.8	128	1,120,550	0.42	94.4	0	0	0	0
湯前町	2	8,500	***	5	27,200	97.5	45	333,766	0.13	89.0	0	0	0	0
水上村	0	0	***	1	3,000	15.0	8	57,284	0.02	82.5	0	0	0	0
相良村	3	27,400	***	7	87,730	797.5	53	474,628	0.18	99.8	0	0	0	0
五木村	0	0	***	1	6,300	315.0	9	166,271	0.06	109.9	0	0	0	0
山江村	0	0	***	2	22,000	***	24	126,586	0.05	117.0	0	0	0	0
球磨村	0	0	***	1	1,500	7.1	11	61,328	0.02	54.8	0	0	0	0
あさぎり町	1	3,000	20.0	15	97,950	74.7	192	1,406,413	0.53	88.2	1	1,337	5	21,847
球磨郡計	12	132,100	411.5	72	676,480	168.3	596	4,699,771	1.77	90.8	1	1,337	7	37,407
苓北町	0	0	***	4	37,000	137.0	64	647,017	0.24	94.1	0	0	0	0
天草郡計	0	0	***	4	37,000	137.0	64	647,017	0.24	94.1	0	0	0	0
合計	498	5,576,082	95.4	3,328	34,699,778	105.3	32,168	265,178,741	100.00	88.0	45	280,749	307	2,548,158

(単位:千円, %)

順位	金融機関名	本店支店	件数	金額
1	熊本銀行	本店	36	866,000
2	熊本第一信用金庫	田崎	59	716,500
3	熊本銀行	健軍	42	682,700
4	肥後銀行	八代	35	548,208
5	肥後銀行	宇土	40	472,772
6	熊本第一信用金庫	植木	51	447,350
7	肥後銀行	松橋	26	433,250
8	熊本銀行	田崎	24	420,600
9	熊本中央信用金庫	八代	41	418,480
10	熊本第一信用金庫	山鹿来民	45	404,800
11	熊本中央信用金庫	水俣	35	394,800
12	熊本第一信用金庫	本店	65	390,100
13	肥後銀行	楠	29	389,700
14	熊本信用金庫	長嶺	46	388,980
15	熊本銀行	花畑	25	370,100
16	熊本信用金庫	川尻	33	353,700
17	熊本第一信用金庫	健軍	52	353,190
18	熊本信用金庫	菊陽	37	349,700
19	熊本銀行	八代	18	335,200
20	熊本信用金庫	新地	31	334,990
21	肥後銀行	北熊本	26	329,700
22	熊本第一信用金庫	御船	42	320,000
22	熊本信用金庫	御幸田迎	25	320,000
24	熊本銀行	東託麻	18	319,520
25	肥後銀行	御船	22	301,700
26	熊本銀行	嘉島	20	300,580
27	肥後銀行	木山	24	298,800
28	熊本信用金庫	合志	31	297,000
29	肥後銀行	玉名	24	295,220
30	熊本第一信用金庫	南熊本	31	292,800
31	天草信用金庫	本店	22	287,000
32	肥後銀行	本店	11	283,500
33	熊本中央信用金庫	戸島	16	281,500
34	肥後銀行	八代駅前	19	277,600
35	熊本銀行	浄行寺	15	276,000
36	熊本第一信用金庫	菊池	25	273,700
37	肥後銀行	託麻東	22	262,600
38	熊本信用金庫	子飼	30	262,000
39	肥後銀行	託麻	26	261,773
40	熊本第一信用金庫	帯山	21	259,983
41	熊本第一信用金庫	八代	34	258,350
42	熊本銀行	鏡	13	258,000
43	熊本第一信用金庫	刈草	24	257,800
44	熊本信用金庫	西部	30	254,030
45	熊本銀行	宇土	18	247,100
46	熊本第一信用金庫	松橋	32	243,600
47	熊本銀行	植木	15	241,450
48	肥後銀行	上通	18	239,140
49	熊本銀行	人吉	11	238,000
50	熊本銀行	多良木	13	233,500

順位	金融機関名	本店支店	件数	金額
51	肥後銀行	水道町	32	232,043
52	肥後銀行	鏡	17	230,140
53	熊本信用金庫	健軍	32	228,900
54	熊本第一信用金庫	小峯	19	228,300
55	熊本銀行	下通	22	228,150
56	熊本銀行	菊池	15	226,800
57	熊本信用金庫	上熊本	29	226,300
58	肥後銀行	水前寺	23	226,250
59	肥後銀行	力合近見	23	224,700
60	肥後銀行	荒尾	10	222,700
61	肥後銀行	南熊本	15	221,050
62	熊本銀行	松橋	18	213,500
63	熊本信用金庫	宇土	25	208,500
64	熊本第一信用金庫	清水	23	208,110
65	肥後銀行	大津	25	200,300
66	肥後銀行	健軍	25	199,900
67	熊本銀行	益城	15	198,000
68	肥後銀行	神水	21	194,700
69	肥後銀行	人吉	24	186,990
70	熊本県信用組合	八代	20	183,450
71	肥後銀行	菊陽	21	183,200
72	熊本中央信用金庫	人吉	22	182,884
73	肥後銀行	天草	20	180,200
73	熊本銀行	田迎	14	180,200
75	肥後銀行	菊池	15	179,000
76	天草信用金庫	松島	12	175,920
77	肥後銀行	高森	10	175,600
78	肥後銀行	浜町	14	174,125
79	熊本銀行	水俣	9	169,000
80	肥後銀行	佐敷	9	167,900
81	熊本県信用組合	阿蘇	13	164,200
82	肥後銀行	南関	11	164,000
82	肥後銀行	大矢野	10	164,000
84	熊本第一信用金庫	玉名	21	161,600
85	肥後銀行	須屋	27	159,200
86	熊本信用金庫	南熊本	23	157,600
87	熊本中央信用金庫	本店	21	156,900
88	熊本銀行	武蔵ヶ丘	15	150,400
89	熊本第一信用金庫	熊本駅前	20	148,900
90	熊本銀行	大津	12	148,400
91	熊本第一信用金庫	上通	21	147,860
92	熊本銀行	大江白川	15	147,700
93	肥後銀行	小川	11	147,250
94	熊本第一信用金庫	大津	23	146,750
95	肥後銀行	隈庄	18	144,950
96	肥後銀行	山鹿	17	140,651
97	熊本信用金庫	秋津	24	134,850
98	肥後銀行	三郎	14	132,218
99	肥後銀行	植木	9	131,300
100	肥後銀行	田迎	12	130,250

# 金融機関店舗別 保証債務残高ベスト100

統計資料 | 令和6年9月

(単位:千円, %)

順位	金融機関名	本店支店	件数	金額
1	熊本銀行	本店	416	5,319,889
2	肥後銀行	八代	438	5,277,391
3	肥後銀行	水道町	501	4,923,304
4	熊本銀行	花畑	371	4,515,743
5	熊本第一信用金庫	本店	559	3,731,296
6	肥後銀行	山鹿	366	3,508,183
7	熊本銀行	健軍	330	3,465,016
8	熊本銀行	田崎	248	3,331,355
9	肥後銀行	本店	195	3,157,418
10	肥後銀行	託麻	339	3,119,689
11	肥後銀行	水前寺	300	3,038,481
12	肥後銀行	玉名	292	2,897,223
13	肥後銀行	北熊本	343	2,751,806
14	熊本第一信用金庫	田崎	234	2,695,303
15	肥後銀行	健軍	271	2,686,033
16	肥後銀行	人吉	248	2,670,024
17	肥後銀行	大津	261	2,584,379
18	西日本シティ銀行	八代	163	2,423,621
19	肥後銀行	松橋	306	2,339,694
20	熊本第一信用金庫	山鹿来民	384	2,285,811
21	肥後銀行	天草	228	2,269,976
22	熊本銀行	八代	243	2,265,039
23	熊本銀行	東託麻	200	2,262,181
24	肥後銀行	上通	255	2,249,607
25	熊本中央信用金庫	八代	355	2,134,732
26	肥後銀行	南熊本	234	2,077,909
27	肥後銀行	熊本市場	166	2,025,843
28	熊本銀行	下通	229	1,949,957
29	肥後銀行	世安	176	1,908,176
30	熊本銀行	鏡	140	1,870,537
31	熊本第一信用金庫	植木	255	1,839,196
32	熊本銀行	玉名	183	1,835,403
33	肥後銀行	御船	249	1,806,830
34	熊本第一信用金庫	健軍	272	1,800,990
35	北九州銀行	熊本	85	1,788,270
36	熊本銀行	宇土	165	1,779,967
37	熊本信用金庫	西部	246	1,757,405
38	肥後銀行	力合近見	207	1,751,958
39	肥後銀行	宇土	233	1,748,925
40	天草信用金庫	本店	207	1,748,233
41	熊本中央信用金庫	戸島	175	1,743,594
42	肥後銀行	隈庄	185	1,722,517
43	肥後銀行	菊池	169	1,714,036
44	肥後銀行	木山	222	1,669,934
45	熊本銀行	武蔵ヶ丘	187	1,638,326
46	熊本銀行	益城	185	1,541,071
47	熊本銀行	大津	167	1,530,240
48	熊本信用金庫	健軍	229	1,523,074
49	熊本銀行	植木	188	1,503,128
50	熊本銀行	浄行寺	139	1,480,919

順位	金融機関名	本店支店	件数	金額
51	熊本銀行	川尻	154	1,468,592
52	肥後銀行	八代駅前	194	1,428,746
53	熊本銀行	菊池	130	1,411,742
54	熊本銀行	中央	113	1,410,183
55	熊本信用金庫	長嶺	236	1,404,695
56	熊本第一信用金庫	南熊本	195	1,376,236
57	肥後銀行	小国	126	1,362,094
58	肥後銀行	田迎	155	1,358,054
59	熊本信用金庫	新地	258	1,355,153
60	肥後銀行	植木	180	1,354,220
61	西日本シティ銀行	熊本	81	1,335,726
62	熊本信用金庫	本店	213	1,326,728
63	熊本銀行	松橋	152	1,325,835
64	肥後銀行	牛深	111	1,323,719
65	肥後銀行	小川	126	1,318,182
66	熊本第一信用金庫	御船	212	1,317,393
67	熊本銀行	菊南	157	1,308,755
68	肥後銀行	新町	219	1,306,871
69	肥後銀行	川尻	139	1,299,604
70	商工組合中央金庫	熊本	99	1,280,474
71	熊本中央信用金庫	水俣	189	1,265,728
72	熊本信用金庫	御幸田迎	177	1,259,807
73	肥後銀行	託麻東	151	1,249,332
74	熊本中央信用金庫	平田	173	1,248,813
75	肥後銀行	秋津	113	1,248,091
76	肥後銀行	楠	180	1,246,334
77	熊本銀行	田迎	156	1,242,314
78	熊本信用金庫	川尻	149	1,235,740
79	福岡銀行	熊本	65	1,217,388
80	南日本銀行	熊本	108	1,210,909
81	熊本銀行	山鹿	157	1,207,530
82	熊本第一信用金庫	菊池	162	1,203,156
83	熊本中央信用金庫	玉名	189	1,173,876
84	肥後銀行	須屋	205	1,170,154
85	熊本第一信用金庫	刈草	136	1,135,452
86	熊本第一信用金庫	上通	221	1,131,752
87	熊本銀行	嘉島	152	1,131,468
88	肥後銀行	小峯	135	1,123,189
89	熊本第一信用金庫	帯山	150	1,120,074
90	熊本銀行	阿蘇	102	1,118,743
91	熊本信用金庫	菊陽	211	1,118,001
92	肥後銀行	荒尾	111	1,113,816
93	熊本第一信用金庫	小峯	150	1,107,336
94	肥後銀行	渡鹿	163	1,106,523
95	熊本銀行	近見	97	1,104,544
96	熊本中央信用金庫	本店	204	1,094,382
97	熊本県信用組合	八代	166	1,087,074
98	熊本銀行	人吉	103	1,074,682
99	熊本銀行	大江白川	149	1,067,256
100	熊本銀行	合志	119	1,048,326

## 肥後銀行

### 保証承諾累計

(単位:千円, %)

順位	本店支店	件数	金額	前年比
1	八代	35	548,208	102.6
2	宇土	40	472,772	278.2
3	松橋	26	433,250	219.9
4	楠	29	389,700	184.6
5	北熊本	26	329,700	105.9
6	御船	22	301,700	100.3
7	木山	24	298,800	100.0
8	玉名	24	295,220	105.3
9	本店	11	283,500	86.4
10	八代駅前	19	277,600	134.0
11	託麻東	22	262,600	80.8
12	託麻	26	261,773	160.8
13	上通	18	239,140	62.7
14	水道町	32	232,043	128.7
15	鏡	17	230,140	180.6
16	水前寺	23	226,250	73.8
17	力合近見	23	224,700	65.2
18	荒尾	10	222,700	97.7
19	南熊本	15	221,050	69.6
20	大津	25	200,300	69.8

### 保証債務残高

(単位:千円, %)

順位	本店支店	件数	金額	前年比
1	八代	438	5,277,391	86.8
2	水道町	501	4,923,304	84.9
3	山鹿	366	3,508,183	88.6
4	本店	195	3,157,418	85.1
5	託麻	339	3,119,689	88.0
6	水前寺	300	3,038,481	81.3
7	玉名	292	2,897,223	65.0
8	北熊本	343	2,751,806	88.4
9	健軍	271	2,686,033	82.0
10	人吉	248	2,670,024	85.0
11	大津	261	2,584,379	84.9
12	松橋	306	2,339,694	95.2
13	天草	228	2,269,976	86.6
14	上通	255	2,249,607	90.7
15	南熊本	234	2,077,909	77.2
16	熊本市場	166	2,025,843	88.7
17	世安	176	1,908,176	88.3
18	御船	249	1,806,830	86.4
19	力合近見	207	1,751,958	98.1
20	宇土	233	1,748,925	104.8

## 熊本銀行

### 保証承諾累計

(単位:千円, %)

順位	本店支店	件数	金額	前年比
1	本店	36	866,000	103.1
2	健軍	42	682,700	161.3
3	田崎	24	420,600	137.9
4	花畑	25	370,100	125.9
5	八代	18	335,200	84.9
6	東託麻	18	319,520	104.0
7	嘉島	20	300,580	167.8
8	浄行寺	15	276,000	146.7
9	鏡	13	258,000	104.5
10	宇土	18	247,100	79.0
11	植木	15	241,450	120.3
12	人吉	11	238,000	230.8
13	多良木	13	233,500	380.7
14	下通	22	228,150	112.6
15	菊池	15	226,800	166.2
16	松橋	18	213,500	111.6
17	益城	15	198,000	134.2
18	田迎	14	180,200	73.1
19	水俣	9	169,000	97.5
20	武蔵ヶ丘	15	150,400	49.8

### 保証債務残高

(単位:千円, %)

順位	本店支店	件数	金額	前年比
1	本店	416	5,319,889	90.4
2	花畑	371	4,515,743	86.8
3	健軍	330	3,465,016	89.9
4	田崎	248	3,331,355	79.5
5	八代	243	2,265,039	89.7
6	東託麻	200	2,262,181	85.9
7	下通	229	1,949,957	89.6
8	鏡	140	1,870,537	82.7
9	玉名	183	1,835,403	82.4
10	宇土	165	1,779,967	82.4
11	武蔵ヶ丘	187	1,638,326	82.8
12	益城	185	1,541,071	81.9
13	大津	167	1,530,240	94.4
14	植木	188	1,503,128	79.7
15	浄行寺	139	1,480,919	114.4
16	川尻	154	1,468,592	92.0
17	菊池	130	1,411,742	92.3
18	中央	113	1,410,183	73.3
19	松橋	152	1,325,835	83.1
20	菊南	157	1,308,755	88.9

## 信用金庫・信用組合

## 保証承諾累計

(単位:千円, %)

順位	金融機関名	本店支店	件数	金額	前年比
1	熊本第一信用金庫	田崎	59	716,500	145.5
2	熊本第一信用金庫	植木	51	447,350	150.6
3	熊本中央信用金庫	八代	41	418,480	80.7
4	熊本第一信用金庫	山鹿来民	45	404,800	406.4
5	熊本中央信用金庫	水俣	35	394,800	178.1
6	熊本第一信用金庫	本店	65	390,100	59.2
7	熊本信用金庫	長嶺	46	388,980	163.5
8	熊本信用金庫	川尻	33	353,700	293.5
9	熊本第一信用金庫	健軍	52	353,190	184.7
10	熊本信用金庫	菊陽	37	349,700	179.9
11	熊本信用金庫	新地	31	334,990	210.7
12	熊本第一信用金庫	御船	42	320,000	233.8
12	熊本信用金庫	御幸田迎	25	320,000	116.7
14	熊本信用金庫	合志	31	297,000	141.1
15	熊本第一信用金庫	南熊本	31	292,800	96.8
16	天草信用金庫	本店	22	287,000	87.6
17	熊本中央信用金庫	戸島	16	281,500	55.1
18	熊本第一信用金庫	菊池	25	273,700	108.4
19	熊本信用金庫	子飼	30	262,000	269.4
20	熊本第一信用金庫	帯山	21	259,983	144.2

## 保証債務残高

(単位:千円, %)

順位	金融機関名	本店支店	件数	金額	前年比
1	熊本第一信用金庫	本店	559	3,731,296	85.6
2	熊本第一信用金庫	田崎	234	2,695,303	90.6
3	熊本第一信用金庫	山鹿来民	384	2,285,811	177.7
4	熊本中央信用金庫	八代	355	2,134,732	87.4
5	熊本第一信用金庫	植木	255	1,839,196	95.7
6	熊本第一信用金庫	健軍	272	1,800,990	91.9
7	熊本信用金庫	西部	246	1,757,405	96.1
8	天草信用金庫	本店	207	1,748,233	92.0
9	熊本中央信用金庫	戸島	175	1,743,594	90.5
10	熊本信用金庫	健軍	229	1,523,074	92.4
11	熊本信用金庫	長嶺	236	1,404,695	99.3
12	熊本第一信用金庫	南熊本	195	1,376,236	84.0
13	熊本信用金庫	新地	258	1,355,153	100.5
14	熊本信用金庫	本店	213	1,326,728	79.3
15	熊本第一信用金庫	御船	212	1,317,393	97.1
16	熊本中央信用金庫	水俣	189	1,265,728	91.0
17	熊本信用金庫	御幸田迎	177	1,259,807	103.4
18	熊本中央信用金庫	平田	173	1,248,813	86.4
19	熊本信用金庫	川尻	149	1,235,740	104.1
20	熊本第一信用金庫	菊池	162	1,203,156	94.9

## 都銀・政府系・他

## 保証承諾累計

(単位:千円, %)

順位	金融機関名	本店支店	件数	金額	前年比
1	商工組合中央金庫	熊本	2	48,000	56.6
2	みずほ銀行	熊本	1	30,000	100.0
2	三菱UFJ銀行	熊本	1	30,000	33.3

## 保証債務残高

(単位:千円, %)

順位	金融機関名	本店支店	件数	金額	前年比
1	商工組合中央金庫	熊本	99	1,280,474	80.9
2	りそな銀行	熊本	25	669,718	87.0
3	三菱UFJ銀行	熊本	35	522,957	74.2
4	みずほ銀行	熊本	17	270,118	65.2
5	三井住友銀行	熊本	8	159,128	83.6

## 県外地銀

## 保証承諾累計

(単位:千円, %)

順位	金融機関名	本店支店	件数	金額	前年比
1	北九州銀行	熊本	5	99,160	142.7
2	西日本シティ銀行	八代	7	88,500	49.7
3	西日本シティ銀行	大牟田	3	23,000	58.2
4	西日本シティ銀行	熊本	3	14,500	19.1
5	福岡銀行	三池	1	14,000	***

## 保証債務残高

(単位:千円, %)

順位	金融機関名	本店支店	件数	金額	前年比
1	西日本シティ銀行	八代	163	2,423,621	87.8
2	北九州銀行	熊本	85	1,788,270	79.8
3	西日本シティ銀行	熊本	81	1,335,726	71.7
4	福岡銀行	熊本	65	1,217,388	83.5
5	西日本シティ銀行	大牟田	46	615,981	89.7

## 県外第二地銀

## 保証承諾累計

(単位:千円, %)

順位	金融機関名	本店支店	件数	金額	前年比
1	南日本銀行	人吉	8	115,400	122.2
2	長崎銀行	熊本	7	99,500	97.5
3	長崎銀行	八代	15	74,000	142.3
4	南日本銀行	熊本	4	65,000	69.1
5	豊和銀行	熊本	4	43,500	152.1

## 保証債務残高

(単位:千円, %)

順位	金融機関名	本店支店	件数	金額	前年比
1	南日本銀行	熊本	108	1,210,909	78.8
2	南日本銀行	人吉	76	757,230	86.5
3	長崎銀行	熊本	63	570,002	104.3
4	南日本銀行	八代	57	431,177	76.9
5	豊和銀行	熊本	30	375,514	106.9

## 「熊本県台湾関連ビジネス拡大支援資金」の創設等について

令和6年9月17日、「熊本県台湾関連ビジネス拡大支援資金」の創設および「熊本県小規模事業者おうえん資金」の改正が行われましたのでお知らせします。

創設および改正内容は青字で表示しております。

### 〈制度概要〉

改正 or 創設	改正		創設		創設
制度名	熊本県小規模事業者おうえん資金		熊本県台湾関連ビジネス拡大支援資金（一般枠）保証制度		熊本県台湾関連ビジネス拡大支援資金（海外投資枠）保証制度
制度略称	おうえん	おうえん台湾	県台湾関連一般	県台湾関連連携	県台湾海外投資
制度特徴	<ul style="list-style-type: none"> <li>責任共有対象外</li> <li>小規模事業者の資金調達</li> <li>半減要件なく、借換え可能</li> <li>複数口利用可</li> </ul>	<ul style="list-style-type: none"> <li>台湾関連ビジネスに資する資金</li> <li>責任共有対象外</li> <li>小規模事業者の資金調達</li> <li>半減要件なく、借換え可能</li> <li>複数口利用可</li> </ul>	<ul style="list-style-type: none"> <li>台湾関連ビジネスに資する資金</li> </ul>	<ul style="list-style-type: none"> <li>台湾関連ビジネスに資する資金</li> <li>プロパー協調が必須</li> </ul>	<ul style="list-style-type: none"> <li>台湾直接投資の事業に資する資金</li> </ul>
制度要件	<ul style="list-style-type: none"> <li>既存の保証債務残高との合計が2,000万円以内</li> <li>従業員20人（商業・サービス業5人）以下</li> </ul>		<ul style="list-style-type: none"> <li>融資対象者は、台湾に関連する事業に取り組む者</li> </ul>		<ul style="list-style-type: none"> <li>台湾に関連する事業に取り組む者であって、台湾への直接投資の事業に要する資金を必要とし、資金計画を提出するもの（県内事業所のすべてを廃止する場合を除く）</li> </ul>
	—		<ul style="list-style-type: none"> <li>対象となる台湾関連ビジネスの事業開始時期は設定されないため、従前から台湾関連の事業を営んでいた事業者の資金需要にも対応可能。</li> <li>台湾関連ビジネスの定義 台湾人の顧客向け、台湾との直接・間接取引、台湾製品の取扱い等（小売、卸売、飲食の場合、一部でも取り扱いをすれば対象となる）</li> </ul>		<ul style="list-style-type: none"> <li>①外国法人（当該事業者の出資割合10/100以上）の株式（出資）の取得に要する資金</li> <li>②外国法人（当該事業者の出資割合10/100以上）の発行する証券等の取得、同法人への金銭貸付に要する資金</li> <li>③当該事業者と永続的な関係がある外国法人の発行する証券等の取得、同法人への金銭貸付に要する資金</li> <li>④外国における支店、工場その他の営業所の設置又は拡張に充てるための資金</li> <li>⑤海外直接投資の事業の実施に必要な従業員教育の費用に要する資金</li> <li>⑥海外直接投資の事業の実施に必要な調査の費用に充てるための資金</li> </ul>
保証限度額	2,000万円 ※既存の保証付融資残高との合計		8,000万円		1億円
貸付形式	証書貸付		証書貸付		証書貸付、手形貸付

制度名	熊本県小規模事業者おうえん資金		熊本県台湾関連ビジネス拡大支援資金（一般枠）保証制度		熊本県台湾関連ビジネス拡大支援資金（海外投資枠）保証制度
制度略称	おうえん	おうえん台湾	県台湾関連一般	県台湾関連連携	県台湾海外投資
保証期間・据置	設備資金：1～7年以内 運転資金：1～5年以内 ※据置6ヶ月以内		1～10年以内 ※据置1年以内		1～10年以内 ※据置1年以内
返済方法	分割返済		分割返済		分割返済
資金用途	「運転」、「設備」、「運転・設備」		「運転」、「設備」、「運転・設備」		「運転」、「設備」、「運転・設備」
責任共有	対象外		対象		対象
借換	同一制度のみ借換え可		同一制度のみ借換え可		同一制度のみ借換え可
信用保証料率・割引	0.50%～1.35% (責任共有対象外) ※担保割引、会計割引対象	0.30%～1.15% (責任共有対象外) ※担保割引、会計割引対象	0.35%～1.80% ※担保割引、会計割引対象	0.25%～1.70% ※担保割引、会計割引対象	0.5% ※担保割引、会計割引対象
保証人	必要となる場合がある		必要となる場合がある		必要となる場合がある
担保	原則不要		必要となる場合がある		必要となる場合がある
貸付金利	3年以内 1.30%以内 5年以内 1.45%以内 7年以内 1.60%以内		1.90%以内		1.90%以内
申込窓口	商工団体、県信組、(公財) くまもと産業支援財団		商工団体、取扱金融機関	取扱金融機関	取扱金融機関
必要書類	<ul style="list-style-type: none"> <li>県制度融資申込書</li> <li>県税未納無し証明書</li> <li>商工団体意見書(熊本県信用組合は不要)</li> </ul>	<ul style="list-style-type: none"> <li>県制度融資申込書</li> <li>県税未納無し証明書</li> <li>商工団体意見書(熊本県信用組合は不要)</li> <li>事業計画書(様式1)</li> </ul>	<ul style="list-style-type: none"> <li>県制度融資申込書</li> <li>県税未納無し証明書</li> <li>商工団体意見書(商工団体経由の申込みの場合)</li> <li>事業計画書(様式1)</li> </ul>	<ul style="list-style-type: none"> <li>県制度融資申込書</li> <li>県税未納無し証明書</li> <li>事業計画書(様式1)</li> </ul>	<p>【共通】</p> <ul style="list-style-type: none"> <li>県制度融資申込書</li> <li>県税未納無し証明書</li> </ul> <p>【資金用途に応じて必要】</p> <ol style="list-style-type: none"> <li>①海外直接投資に係る証券取得に係る計画書(様式1)</li> <li>②海外直接投資に係る金銭の貸付けに関する計画書(様式2)</li> <li>③外国における支店等の設置又は拡張に関する計画書(様式3)</li> <li>④海外直接投資の事業に係る従業員教育・調査に関する計画書(様式4)</li> </ol>

## 【施行日】

令和6年9月25日より施行し、令和6年9月17日の申込受付分から適用します。

## 【お問い合わせ先】

台湾関連ビジネスに資する資金内容等に関するお問い合わせは保証部保証事務課（TEL：096-375-2000）までお願いします。

**起業・創業** にやさしい街くまもと  
を目指して!

# 潜在的 起業希望者 発掘運動 展開中!

熊本地震・新型コロナウイルス・熊本豪雨それでも夢をあきらめない、  
そんな未来の起業家をサポートして熊本の明日を切り拓く



## 起業・創業 ワンストップサービス

フリーダイヤル

0120-870-394

(事務局：熊本県信用保証協会)

ハ ナ ワ サ ク ヨ

HPからのお問い合わせはこちら!



～つなげよう支援の輪、育てよう熊本の未来～

起業に興味がある方、将来起業したい方がいたら、  
まずはくまもと経営支援ネットワーク事務局へ繋いでください。

相談  
無料

ネットワーク事務局で話をおききし各機関と連携して各種サポートを展開していきます。

各種  
サポート

- 金融機関や支援機関の複数職員によるヒアリング  
・起業のための具体的な取組み・ビジネスプランの事業化・事業失敗時のリスク等
- 事業承継による創業支援  
熊本県事業承継・引継ぎ支援センター  
熊本県後継者人材バンクの登録や後継者不在の会社・事業主とのマッチング支援
- 先輩起業家の紹介  
・起業家の体験談を聞いて、起業への情報を取得
- 事業計画の策定支援  
●資金調達手段の検討

企画 がんばろう!くまもと経営支援ネットワーク

協力 ちいきん会くまもとダイアログ、(株)熊本日日新聞社

■がんばろう!くまもと経営支援ネットワーク■

県内金融機関や士業団体、商工団体等が連携し、創業支援、再生支援、事業承継支援を行うため、平成22年6月に設立した機関です。下記の会員で構成しています。

■会員 (2020年3月末現在)

・肥後銀行・熊本銀行・熊本第一信用金庫・熊本信用金庫・熊本中央信用金庫・天草信用金庫・熊本県信用組合・熊本県中小企業再生支援協議会・県内に本支店のある金融機関・日本政策金融公庫  
・商工組合中央金庫・地域経済活性化支援機構・熊本県弁護士会・南九州税理士会熊本県連合会・熊本県中小企業診断士協会・日本公認会計士協会南九州会熊本支部・熊本県中小企業団体中央会  
・熊本県商工会議所連合会・熊本県商工会連合会・熊本県起業化支援センター・くまもと産業支援財団・中小企業基盤整備機構九州本部・熊本県事業承継引継ぎ支援センター・熊本県信用保証協会

■アドバイザー

・九州財務局・九州経済産業局・熊本県・熊本市