

保証月報

7

July
2024

お知らせ

- 熊本県制度の改正について



熊本県信用保証協会

KUMAMOTO
CREDIT
GUARANTEE

<https://www.kumamoto-cgc.or.jp>

Contents

統計資料

| | |
|----------------------------|----|
| 主要数値 | 1 |
| 部門別保証承諾状況 | 2 |
| 項目別保証状況 | 3 |
| 金融機関別保証状況 | 4 |
| 制度別保証状況 | 5 |
| 業種別保証状況 | 6 |
| 市町村別保証状況 | 7 |
| 金融機関店舗別保証承諾累計ベスト 100 | 8 |
| 金融機関店舗別保証債務残高ベスト 100 | 9 |
| 保証承諾・保証債務残高ランキング | 10 |

お知らせ

| | |
|--------------------|----|
| 熊本県制度の改正について | 12 |
|--------------------|----|

一心行公園西側のひまわり畑



桜の名所で知られる「一心行公園」。夏は西側に位置する畑に3万本のひまわりが咲きほこります。見ごろは8月中旬～8月下旬です。南阿蘇の自然の中で夏を満喫してみたいかたがでしょうか。

保証月報 誌面(紙媒体)の廃止に関するお知らせ

デジタル化やSDGsの観点を踏まえ2024年9月号(10月発刊分)より、現在の紙媒体での発行を廃止し、PDF版のみの発行へ変更いたします。PDF版の当協会ホームページ掲載は継続して行い、以下のQRコードからバックナンバーも含めご覧いただけます。

読者の皆さまには大変ご不便をおかけいたしますが、今後とも引き続きご愛読いただけますようお願い申し上げます。

熊本県保証協会ホームページ(各種広報物のご案内)



主要数値

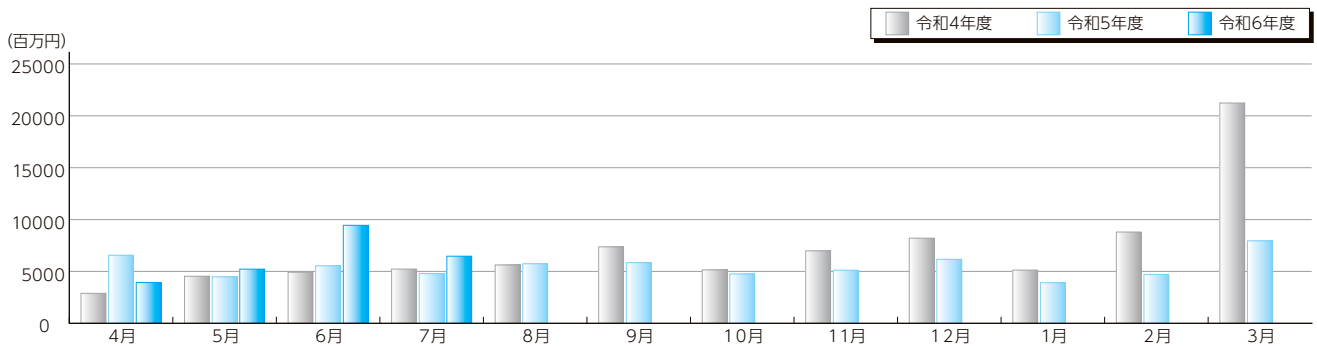
統計資料 | 令和6年7月

(単位:千円, %)

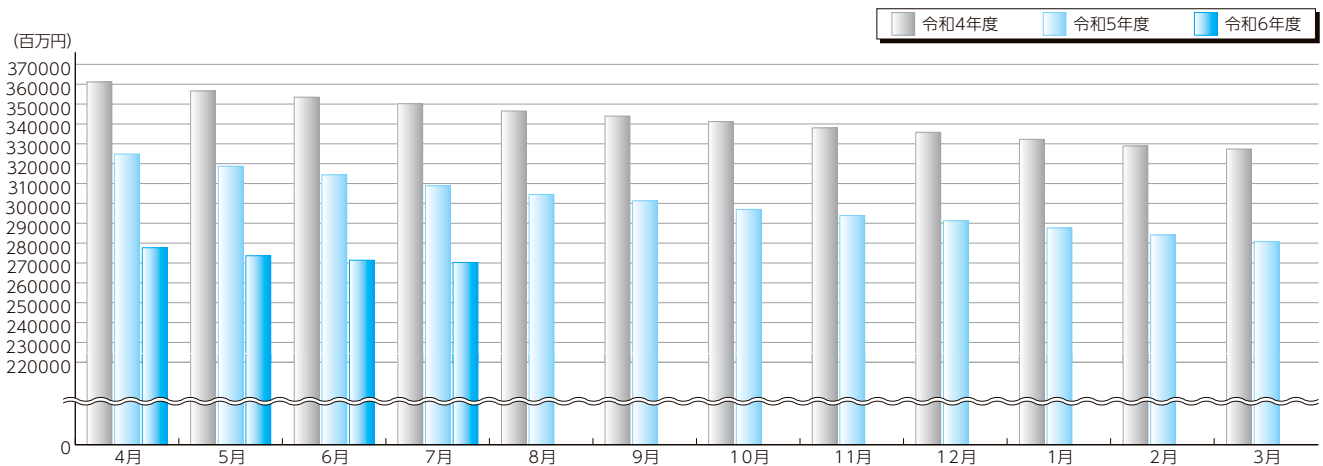
| | 当月中 | | | | 当年度中 | | | |
|-------------|-----|-----------|-------|-------|--------|-------------|-------|-------|
| | 件数 | 金額 | 前年比 | | 件数 | 金額 | 前年比 | |
| | | | 件数 | 金額 | | | 件数 | 金額 |
| 保証申込 | 398 | 3,349,991 | 76.7 | 70.7 | 2,420 | 25,272,912 | 125.0 | 143.0 |
| うち、責任共有制度対象 | 225 | 2,561,047 | 75.8 | 75.7 | 1,404 | 17,961,510 | 128.1 | 140.4 |
| 保証承諾 | 630 | 6,468,849 | 122.1 | 135.0 | 2,387 | 25,064,966 | 115.1 | 117.3 |
| うち、責任共有制度対象 | 397 | 4,955,880 | 126.0 | 137.4 | 1,402 | 17,881,830 | 119.0 | 118.4 |
| 保証債務残高 | — | — | — | — | 32,235 | 270,279,011 | 95.3 | 87.5 |
| うち、責任共有制度対象 | — | — | — | — | 11,839 | 133,061,149 | 102.1 | 99.0 |
| 代位弁済 | 52 | 401,539 | 133.3 | 84.1 | 190 | 1,803,423 | 119.5 | 126.6 |
| うち、責任共有制度対象 | 21 | 206,669 | 150.0 | 147.8 | 78 | 878,243 | 136.8 | 140.1 |

保証債務残高を有する企業数 (7月末時点) / 21,098 (保証利用率 45.1%)

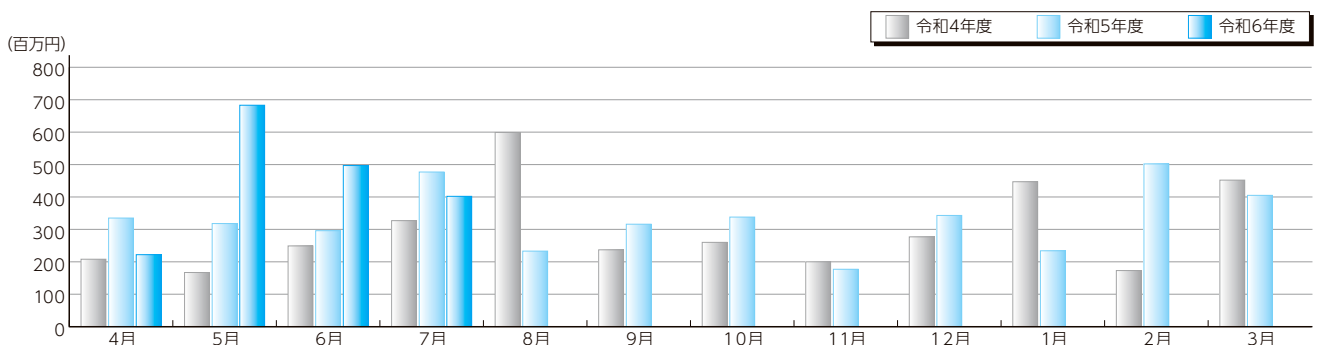
■保証承諾



■保証債務残高

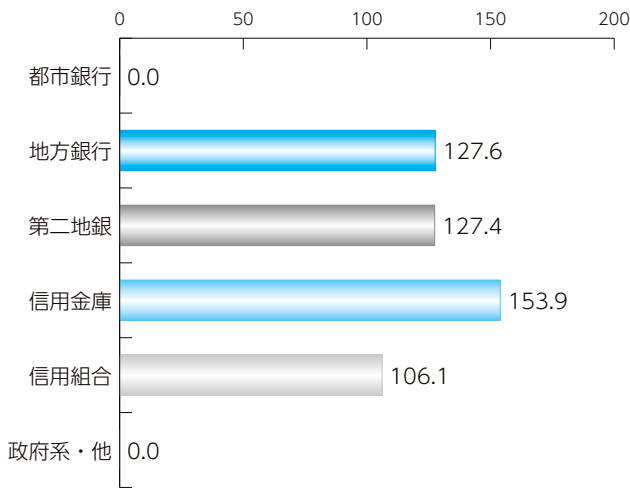


■代位弁済




金融機関群別保証承諾

●前年比(7月中) (単位:%)



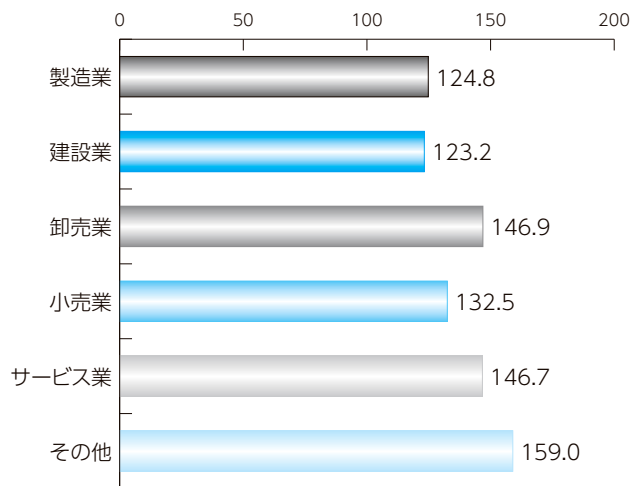
●構成比 (単位:%)

都市銀行 地方銀行 第二地銀
信用金庫 信用組合 政府系・他



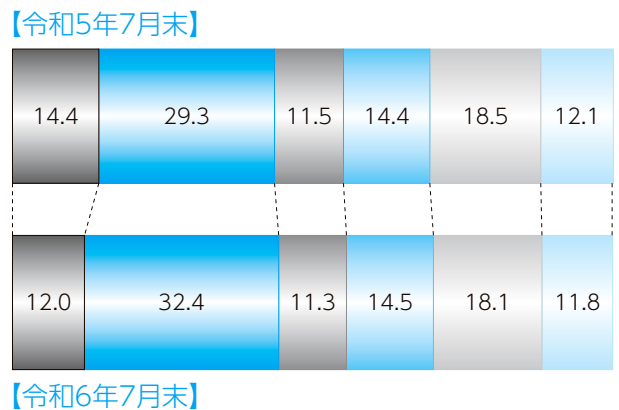
業種別保証承諾

●前年比(7月中) (単位:%)



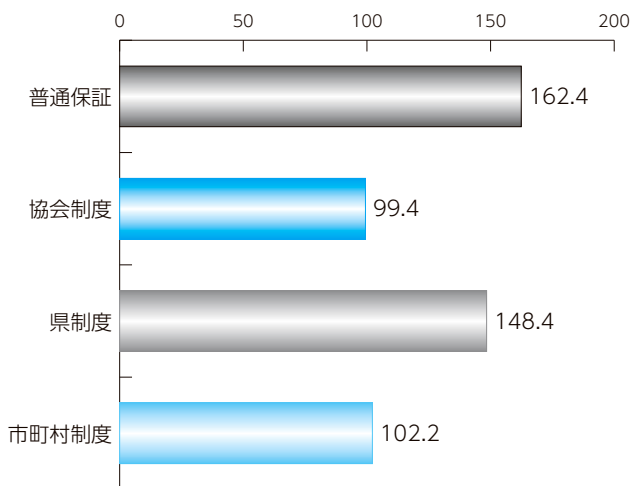
●構成比 (単位:%)

製造業 建設業 卸売業
小売業 サービス業 その他




制度別保証承諾

●前年比(7月中) (単位:%)



●構成比 (単位:%)

普通保証 協会制度 県制度
市町村制度



項目別保証状況

統計資料 | 令和6年7月

本支所別保証状況

(単位:千円, %)

1 保証承諾

| | 当月中 | | 前年 同月比 | 当期中 | | 前年 同期比 | 構成比 |
|----|-----|-----------|-----------|-------|------------|-----------|-------|
| | 件数 | 金額 | | 件数 | 金額 | | |
| 本所 | 525 | 5,132,388 | 133.9 | 1,965 | 20,141,944 | 116.4 | 80.4 |
| 八代 | 83 | 1,002,511 | 121.5 | 323 | 3,902,712 | 127.2 | 15.6 |
| 天草 | 22 | 333,950 | 251.6 | 99 | 1,020,310 | 101.6 | 4.1 |
| 計 | 630 | 6,468,849 | 135.0 | 2,387 | 25,064,966 | 117.3 | 100.0 |

(単位:千円, %)

2 保証債務残高

| | 令和5年7月末 | | | 令和6年7月末 | | | 構成比 |
|----|---------|-------------|--------|---------|-------------|--------|-------|
| | 件数 | 金額 | 前年同月末比 | 件数 | 金額 | 前年同月末比 | |
| 本所 | 27,796 | 252,667,515 | 88.0 | 26,482 | 220,618,374 | 87.3 | 81.6 |
| 八代 | 4,322 | 40,466,788 | 88.5 | 4,144 | 35,814,202 | 88.5 | 13.3 |
| 天草 | 1,702 | 15,724,103 | 90.4 | 1,609 | 13,846,436 | 88.1 | 5.1 |
| 計 | 33,820 | 308,858,406 | 88.2 | 32,235 | 270,279,011 | 87.5 | 100.0 |

(単位:千円, %)

3 代位弁済

| | 当月中 | | 前年 同月比 | 当期中 | | 前年 同期比 | 構成比 |
|----|-----|---------|-----------|-----|-----------|-----------|-------|
| | 件数 | 金額 | | 件数 | 金額 | | |
| 本所 | 41 | 304,324 | 67.6 | 164 | 1,561,928 | 127.3 | 86.6 |
| 八代 | 11 | 97,216 | 378.6 | 22 | 233,227 | 131.0 | 12.9 |
| 天草 | 0 | 0 | 0.0 | 4 | 8,267 | 40.4 | 0.5 |
| 計 | 52 | 401,539 | 84.1 | 190 | 1,803,423 | 126.6 | 100.0 |

(単位:千円, %)

担保別 保証状況

| | 当月中 | | 前年 同月比 | 当期中 | | 前年 同期比 | 構成比 | |
|----|------|-----------|-----------|-------|------------|-----------|-------|-----|
| | 件数 | 金額 | | 件数 | 金額 | | | |
| 担保 | 不動産 | 30 | 328,600 | 104.9 | 112 | 1,572,930 | 78.7 | 6.3 |
| | 流動資産 | 3 | 76,240 | 52.9 | 8 | 116,080 | 60.4 | 0.5 |
| | その他 | 4 | 37,400 | 356.2 | 13 | 113,400 | 64.9 | 0.5 |
| 信用 | 593 | 6,026,609 | 139.4 | 2,254 | 23,262,556 | 122.4 | 92.8 | |
| 計 | 630 | 6,468,849 | 135.0 | 2,387 | 25,064,966 | 117.3 | 100.0 | |

(単位:千円, %)

資金用途別 保証状況

| | 当月中 | | 前年 同月比 | 当期中 | | 前年 同期比 | 構成比 |
|-------|-----|-----------|-----------|-------|------------|-----------|-------|
| | 件数 | 金額 | | 件数 | 金額 | | |
| 運転 | 489 | 5,307,079 | 143.5 | 1,913 | 21,043,737 | 120.7 | 84.0 |
| 設備 | 69 | 422,680 | 122.3 | 229 | 1,530,860 | 101.8 | 6.1 |
| 運転・設備 | 72 | 739,090 | 98.7 | 245 | 2,490,369 | 102.7 | 9.9 |
| 計 | 630 | 6,468,849 | 135.0 | 2,387 | 25,064,966 | 117.3 | 100.0 |

(単位:千円, %)

新規・継続別 保証状況

| | 当月中 | | 前年 同月比 | 当期中 | | 前年 同期比 | 構成比 |
|----|-----|-----------|-----------|-------|------------|-----------|-------|
| | 件数 | 金額 | | 件数 | 金額 | | |
| 新規 | 104 | 528,840 | 113.7 | 362 | 1,726,640 | 88.9 | 6.9 |
| 継続 | 526 | 5,940,009 | 137.3 | 2,025 | 23,338,326 | 120.1 | 93.1 |
| 計 | 630 | 6,468,849 | 135.0 | 2,387 | 25,064,966 | 117.3 | 100.0 |

金融機関別保証状況

統計資料 | 令和6年7月

(単位:千円, %)

| 区分 | 保証承諾 | | | | | | 保証債務残高 | | | | 代位弁済 | | | |
|---------------|------------|------------------|--------------|--------------|-------------------|--------------|---------------|--------------------|---------------|-------------|-----------|----------------|------------|------------------|
| | 当月中 | | | 当期中 | | | 当月末 | | | | 当月中 | | 当期中 | |
| | 件数 | 金額 | 前年比 | 件数 | 金額 | 前年比 | 件数 | 金額 | 構成比 | 前年比 | 件数 | 金額 | 件数 | 金額 |
| 都市銀行 | | | | | | | | | | | | | | |
| みずほ銀行 | 0 | 0 | *** | 1 | 30,000 | 100.0 | 18 | 307,379 | 0.11 | 63.5 | 0 | 0 | 0 | 0 |
| 三井住友銀行 | 0 | 0 | *** | 0 | 0 | *** | 13 | 270,734 | 0.10 | 66.2 | 0 | 0 | 0 | 0 |
| 三菱UFJ銀行 | 0 | 0 | *** | 0 | 0 | *** | 36 | 557,189 | 0.21 | 76.5 | 0 | 0 | 0 | 0 |
| りそな銀行 | 0 | 0 | *** | 0 | 0 | *** | 30 | 846,939 | 0.31 | 91.5 | 0 | 0 | 0 | 0 |
| 都市銀行計 | 0 | 0 | *** | 1 | 30,000 | 17.6 | 97 | 1,982,241 | 0.73 | 77.8 | 0 | 0 | 0 | 0 |
| 地方銀行 | | | | | | | | | | | | | | |
| 肥後銀行 | 206 | 2,077,105 | 134.8 | 640 | 6,865,547 | 101.4 | 11,823 | 105,532,297 | 39.05 | 86.6 | 11 | 21,257 | 69 | 830,259 |
| 福岡銀行 | 1 | 14,000 | *** | 1 | 14,000 | 28.9 | 93 | 1,471,856 | 0.54 | 76.9 | 0 | 0 | 0 | 0 |
| 十八親和銀行 | 0 | 0 | *** | 1 | 11,500 | *** | 6 | 78,504 | 0.03 | 98.2 | 0 | 0 | 0 | 0 |
| 鹿児島銀行 | 0 | 0 | *** | 0 | 0 | *** | 15 | 332,096 | 0.12 | 64.0 | 0 | 0 | 0 | 0 |
| 大分銀行 | 0 | 0 | *** | 0 | 0 | *** | 5 | 63,985 | 0.02 | 84.6 | 0 | 0 | 0 | 0 |
| 佐賀銀行 | 0 | 0 | *** | 0 | 0 | *** | 2 | 17,694 | 0.01 | 55.7 | 0 | 0 | 0 | 0 |
| 宮崎銀行 | 0 | 0 | *** | 0 | 0 | *** | 1 | 12,864 | 0.00 | 25.6 | 0 | 0 | 0 | 0 |
| 北九州銀行 | 0 | 0 | *** | 4 | 94,160 | 146.0 | 88 | 1,895,444 | 0.70 | 82.4 | 0 | 0 | 0 | 0 |
| 西日本シティ銀行 | 3 | 13,000 | 35.2 | 9 | 91,500 | 49.6 | 298 | 4,706,426 | 1.74 | 80.9 | 0 | 0 | 0 | 0 |
| 筑邦銀行 | 0 | 0 | *** | 0 | 0 | *** | 6 | 92,359 | 0.03 | 223.7 | 0 | 0 | 0 | 0 |
| 地方銀行計 | 210 | 2,104,105 | 127.6 | 655 | 7,076,707 | 99.6 | 12,337 | 114,203,524 | 42.25 | 86.0 | 11 | 21,257 | 69 | 830,259 |
| 第二地方銀行 | | | | | | | | | | | | | | |
| 熊本銀行 | 133 | 2,033,890 | 131.9 | 466 | 6,501,408 | 114.2 | 7,541 | 72,846,075 | 26.95 | 86.2 | 13 | 87,365 | 38 | 349,344 |
| 南日本銀行 | 1 | 24,000 | 45.7 | 9 | 169,400 | 80.7 | 275 | 2,628,516 | 0.97 | 80.6 | 0 | 0 | 0 | 0 |
| 長崎銀行 | 4 | 16,000 | 37.2 | 18 | 154,500 | 170.7 | 123 | 938,416 | 0.35 | 107.0 | 0 | 0 | 0 | 0 |
| 豊和銀行 | 2 | 12,500 | *** | 3 | 40,500 | 217.7 | 32 | 391,308 | 0.14 | 108.8 | 0 | 0 | 1 | 1,110 |
| 第二地銀計 | 140 | 2,086,390 | 127.4 | 496 | 6,865,808 | 114.2 | 7,971 | 76,804,316 | 28.42 | 86.3 | 13 | 87,365 | 39 | 350,454 |
| 信託銀行 | | | | | | | | | | | | | | |
| 三井住友信託銀行 | 0 | 0 | *** | 0 | 0 | *** | 0 | 0 | 0.00 | *** | 0 | 0 | 0 | 0 |
| 信託銀行計 | 0 | 0 | *** | 0 | 0 | *** | 0 | 0 | 0.00 | *** | 0 | 0 | 0 | 0 |
| 信用金庫 | | | | | | | | | | | | | | |
| 熊本信用金庫 | 74 | 599,700 | 166.8 | 352 | 3,221,110 | 153.4 | 2,865 | 17,389,313 | 6.43 | 95.0 | 4 | 9,439 | 26 | 151,794 |
| 熊本第一信用金庫 | 113 | 866,850 | 142.0 | 493 | 4,503,273 | 139.1 | 4,225 | 28,577,615 | 10.57 | 90.5 | 10 | 172,708 | 21 | 265,786 |
| 熊本中央信用金庫 | 43 | 347,084 | 120.8 | 204 | 1,860,594 | 110.1 | 2,439 | 15,614,485 | 5.78 | 89.4 | 10 | 71,519 | 21 | 126,959 |
| 天草信用金庫 | 13 | 226,750 | 389.4 | 51 | 512,710 | 134.3 | 726 | 5,447,866 | 2.02 | 91.0 | 0 | 0 | 3 | 6,370 |
| 大牟田柳川信用金庫 | 1 | 2,000 | 17.7 | 10 | 32,684 | 80.2 | 51 | 283,559 | 0.10 | 101.2 | 0 | 0 | 0 | 0 |
| しんきん中金 | 0 | 0 | *** | 0 | 0 | *** | 0 | 0 | 0.00 | *** | 0 | 0 | 0 | 0 |
| 信用金庫計 | 244 | 2,042,384 | 153.9 | 1,110 | 10,130,371 | 136.0 | 10,306 | 67,312,838 | 24.90 | 91.4 | 24 | 253,666 | 71 | 550,909 |
| 信用組合 | | | | | | | | | | | | | | |
| 横浜辛銀信用組合 | 0 | 0 | *** | 0 | 0 | *** | 7 | 32,072 | 0.01 | 72.4 | 0 | 0 | 0 | 0 |
| 熊本県医師信用組合 | 0 | 0 | *** | 0 | 0 | *** | 11 | 138,302 | 0.05 | 76.5 | 0 | 0 | 0 | 0 |
| 熊本県信用組合 | 34 | 187,970 | 106.1 | 122 | 912,580 | 160.5 | 1,400 | 8,400,257 | 3.11 | 94.2 | 3 | 38,492 | 9 | 62,454 |
| 全信組連 | 0 | 0 | *** | 0 | 0 | *** | 0 | 0 | 0.00 | *** | 0 | 0 | 0 | 0 |
| 朝銀西信用組合 | 0 | 0 | *** | 1 | 1,500 | *** | 6 | 115,537 | 0.04 | 118.3 | 0 | 0 | 0 | 0 |
| 信用組合計 | 34 | 187,970 | 106.1 | 123 | 914,080 | 160.8 | 1,424 | 8,686,168 | 3.21 | 94.0 | 3 | 38,492 | 9 | 62,454 |
| 政府系 | | | | | | | | | | | | | | |
| 商工組合中央金庫 | 2 | 48,000 | *** | 2 | 48,000 | 78.9 | 100 | 1,289,924 | 0.48 | 77.9 | 1 | 759 | 2 | 9,347 |
| 日本政策金融公庫 | 0 | 0 | *** | 0 | 0 | *** | 0 | 0 | 0.00 | *** | 0 | 0 | 0 | 0 |
| 政府系計 | 2 | 48,000 | *** | 2 | 48,000 | 78.9 | 100 | 1,289,924 | 0.48 | 77.9 | 1 | 759 | 2 | 9,347 |
| その他 | | | | | | | | | | | | | | |
| イオン銀行 | 0 | 0 | *** | 0 | 0 | *** | 0 | 0 | 0.00 | *** | 0 | 0 | 0 | 0 |
| 新生銀行 | 0 | 0 | *** | 0 | 0 | *** | 0 | 0 | 0.00 | *** | 0 | 0 | 0 | 0 |
| 農林中央金庫 | 0 | 0 | *** | 0 | 0 | *** | 0 | 0 | 0.00 | *** | 0 | 0 | 0 | 0 |
| 労働金庫 | 0 | 0 | *** | 0 | 0 | *** | 0 | 0 | 0.00 | *** | 0 | 0 | 0 | 0 |
| 農協等 | 0 | 0 | *** | 0 | 0 | *** | 0 | 0 | 0.00 | *** | 0 | 0 | 0 | 0 |
| 生命保険計 | 0 | 0 | *** | 0 | 0 | *** | 0 | 0 | 0.00 | *** | 0 | 0 | 0 | 0 |
| 損害保険計 | 0 | 0 | *** | 0 | 0 | *** | 0 | 0 | 0.00 | *** | 0 | 0 | 0 | 0 |
| 産業再生機構 | 0 | 0 | *** | 0 | 0 | *** | 0 | 0 | 0.00 | *** | 0 | 0 | 0 | 0 |
| その他計 | 0 | 0 | *** | 0 | 0 | *** | 0 | 0 | 0.00 | *** | 0 | 0 | 0 | 0 |
| 合計 | 630 | 6,468,849 | 135.0 | 2,387 | 25,064,966 | 117.3 | 32,235 | 270,279,011 | 100.00 | 87.5 | 52 | 401,539 | 190 | 1,803,423 |

制度別保証状況

統計資料 | 令和6年7月

(単位:千円, %)

| 区分 | 保証承諾 | | | | | | 保証債務残高 | | | | 代位弁済 | | | | | |
|--------------|---------------|-----------|-----------|--------|------------|------------|---------|-------------|-------------|---------|---------|---------|---------|-----------|-----------|-------|
| | 当月中 | | | 当期中 | | | 当月末 | | | | 当月中 | | 当期中 | | | |
| | 件数 | 金額 | 前年比 | 件数 | 金額 | 前年比 | 件数 | 金額 | 構成比 | 前年比 | 件数 | 金額 | 件数 | 金額 | | |
| 普通保証 | 82 | 1,041,790 | 162.4 | 249 | 3,088,241 | 111.5 | 2,756 | 34,160,043 | 12.64 | 96.3 | 4 | 6,633 | 19 | 224,159 | | |
| 普通保証 | | | | | | | | | | | | | | | | |
| 制度保証 | 548 | 5,427,059 | 130.8 | 2,138 | 21,976,725 | 118.2 | 29,479 | 236,118,969 | 87.36 | 86.4 | 48 | 394,906 | 171 | 1,579,263 | | |
| 協会制度 【内訳】 | 短期資金 | 10 | 44,000 | 107.3 | 33 | 126,400 | 130.5 | 29 | 98,932 | 0.04 | 123.8 | 0 | 0 | 1 | 2,461 | |
| | 災害 | 0 | 0 | *** | 0 | 0 | *** | 3 | 10,442 | 0.00 | 78.8 | 0 | 0 | 0 | 0 | |
| | 当座貸越 | 10 | 255,000 | 78.5 | 38 | 975,500 | 117.2 | 309 | 6,203,920 | 2.30 | 105.6 | 0 | 0 | 3 | 23,536 | |
| | カードローン | 3 | 13,000 | 27.7 | 9 | 49,000 | 34.5 | 78 | 592,115 | 0.22 | 87.5 | 0 | 0 | 0 | 0 | |
| | 手形割引根保証 | 0 | 0 | *** | 0 | 0 | *** | 6 | 101,000 | 0.04 | 100.0 | 0 | 0 | 0 | 0 | |
| | 金融安定 | 0 | 0 | *** | 0 | 0 | *** | 1 | 9,119 | 0.00 | 99.2 | 0 | 0 | 0 | 0 | |
| | 経営安定関連 | 0 | 0 | *** | 0 | 0 | *** | 182 | 1,927,512 | 0.71 | 72.7 | 1 | 7,826 | 3 | 62,503 | |
| | 特定社債 | 1 | 40,000 | 62.5 | 2 | 96,000 | 150.0 | 87 | 3,437,600 | 1.27 | 87.0 | 0 | 0 | 1 | 71,199 | |
| | 流動資産担保 | 3 | 76,240 | 52.9 | 8 | 116,080 | 60.4 | 31 | 753,102 | 0.28 | 97.3 | 0 | 0 | 1 | 5,643 | |
| | 無担保当座貸越 | 0 | 0 | *** | 0 | 0 | *** | 2 | 8,932 | 0.00 | 96.2 | 0 | 0 | 0 | 0 | |
| | 創業関連 | 0 | 0 | *** | 0 | 0 | *** | 6 | 32,875 | 0.01 | 136.6 | 0 | 0 | 0 | 0 | |
| | 全国小口(小口零細) | 2 | 18,000 | *** | 4 | 26,800 | 2,680.0 | 24 | 47,240 | 0.02 | 78.0 | 0 | 0 | 0 | 0 | |
| | 全国緊急 | 0 | 0 | *** | 0 | 0 | *** | 71 | 1,337,935 | 0.50 | 82.6 | 2 | 64,806 | 4 | 124,653 | |
| | 経営承継関連 | 0 | 0 | *** | 0 | 0 | *** | 1 | 11,454 | 0.00 | 70.6 | 0 | 0 | 0 | 0 | |
| | くまもとグリーン保証 | 0 | 0 | *** | 0 | 0 | *** | 175 | 1,315,020 | 0.49 | 82.3 | 0 | 0 | 0 | 0 | |
| | 震災緊急 | 0 | 0 | *** | 0 | 0 | *** | 1 | 47,396 | 0.02 | 100.0 | 0 | 0 | 0 | 0 | |
| | 経営力 | 0 | 0 | *** | 0 | 0 | *** | 178 | 1,486,299 | 0.55 | 68.5 | 1 | 11,080 | 1 | 11,080 | |
| | 経営力(R6.7~) | 8 | 80,500 | *** | 8 | 80,500 | *** | 0 | 0 | 0.00 | *** | 0 | 0 | 0 | 0 | |
| | 税理士 | 8 | 125,000 | 42.5 | 32 | 481,000 | 55.2 | 178 | 2,660,986 | 0.98 | 71.8 | 0 | 0 | 0 | 0 | |
| | 改善サポート | 0 | 0 | *** | 1 | 50,000 | 87.7 | 171 | 2,817,926 | 1.04 | 80.1 | 0 | 0 | 0 | 0 | |
| | 改善サポート(感染症) | 1 | 12,500 | *** | 2 | 42,500 | 34.8 | 48 | 1,313,292 | 0.49 | 112.7 | 0 | 0 | 0 | 0 | |
| | 返済原資特定 | 0 | 0 | *** | 6 | 100,000 | 69.4 | 38 | 768,000 | 0.28 | 90.0 | 0 | 0 | 0 | 0 | |
| | 条件変更改善 | 0 | 0 | *** | 0 | 0 | *** | 1 | 48 | 0.00 | 11.1 | 0 | 0 | 0 | 0 | |
| | 経営運転当座貸越 | 1 | 20,000 | 33.3 | 8 | 135,000 | 61.8 | 45 | 611,000 | 0.23 | 75.9 | 0 | 0 | 0 | 0 | |
| | 事業性短期 | 9 | 146,000 | 64.9 | 31 | 492,900 | 65.9 | 196 | 3,161,819 | 1.17 | 98.6 | 1 | 5,031 | 1 | 5,031 | |
| | 事業性長期 | 1 | 6,000 | *** | 1 | 6,000 | 28.6 | 122 | 1,040,671 | 0.39 | 66.2 | 0 | 0 | 1 | 16,570 | |
| | 財務型 | 1 | 50,000 | 106.4 | 1 | 50,000 | 46.7 | 6 | 144,944 | 0.05 | 99.6 | 0 | 0 | 0 | 0 | |
| | 経営承継準備 | 0 | 0 | *** | 0 | 0 | *** | 2 | 27,608 | 0.01 | 90.2 | 0 | 0 | 0 | 0 | |
| | 承継サポート | 1 | 30,000 | *** | 1 | 30,000 | *** | 5 | 213,806 | 0.08 | 536.3 | 0 | 0 | 0 | 0 | |
| | 緊急短期 | 0 | 0 | *** | 0 | 0 | *** | 1 | 4,328 | 0.00 | 25.8 | 0 | 0 | 0 | 0 | |
| | 緊急短期小 | 0 | 0 | *** | 0 | 0 | *** | 1 | 2,250 | 0.00 | 21.0 | 0 | 0 | 0 | 0 | |
| | 危機関連 | 0 | 0 | *** | 0 | 0 | *** | 1 | 31,943 | 0.01 | 85.2 | 0 | 0 | 0 | 0 | |
| | 地域経済牽引 | 0 | 0 | *** | 0 | 0 | *** | 2 | 94,475 | 0.03 | 86.0 | 0 | 0 | 0 | 0 | |
| | 伴走支援型 | 8 | 240,000 | 508.2 | 21 | 529,884 | 128.7 | 361 | 3,438,742 | 1.27 | 107.6 | 0 | 0 | 3 | 26,272 | |
| | SSS保証 | 1 | 5,000 | *** | 1 | 5,000 | 27.8 | 1 | 15,900 | 0.01 | 89.8 | 0 | 0 | 0 | 0 | |
| | 国補助選択型 | 1 | 35,000 | *** | 3 | 50,500 | *** | 3 | 49,994 | 0.02 | *** | 0 | 0 | 0 | 0 | |
| | 短期保証(貸付資本型) | 1 | 6,000 | *** | 7 | 90,000 | *** | 7 | 90,000 | 0.03 | *** | 0 | 0 | 0 | 0 | |
| 短期保証(貸付資本型) | 6 | 90,000 | *** | 14 | 202,000 | *** | 12 | 177,000 | 0.07 | *** | 0 | 0 | 0 | 0 | | |
| 協会制度計 | 76 | 1,292,240 | 99.4 | 231 | 3,735,064 | 91.8 | 2,385 | 34,085,622 | 12.61 | 89.4 | 5 | 88,743 | 19 | 348,948 | | |
| 県制度 【内訳】 | 県産業活性化 | 0 | 0 | *** | 0 | 0 | *** | 17 | 107,937 | 0.04 | 77.0 | 0 | 0 | 0 | 0 | |
| | 県地場産業振興 | 0 | 0 | *** | 0 | 0 | *** | 1 | 2,732 | 0.00 | 99.9 | 0 | 0 | 0 | 0 | |
| | 県金融円滑化 | 6 | 52,000 | 590.9 | 7 | 57,000 | 119.0 | 2,082 | 9,914,304 | 3.67 | 65.0 | 2 | 17,723 | 10 | 91,193 | |
| | 県金融円滑化(小口) | 0 | 0 | *** | 0 | 0 | *** | 5,504 | 48,906,133 | 18.09 | 67.6 | 9 | 44,817 | 24 | 239,246 | |
| | 県金融円滑化(小口) | 0 | 0 | *** | 0 | 0 | *** | 892 | 2,560,805 | 0.95 | 102.8 | 0 | 0 | 5 | 24,797 | |
| | 県事業者支援 | 20 | 64,350 | 111.0 | 65 | 249,750 | 82.5 | 892 | 2,560,805 | 0.95 | 102.8 | 0 | 0 | 5 | 24,797 | |
| | 県新事業展開 | 6 | 20,700 | 54.0 | 27 | 103,450 | 68.3 | 218 | 959,763 | 0.36 | 138.8 | 0 | 0 | 1 | 7,454 | |
| | 県経営支援 | 0 | 0 | *** | 0 | 0 | *** | 1 | 2,583 | 0.00 | 99.2 | 0 | 0 | 0 | 0 | |
| | おうえん(小口零細) | 88 | 330,930 | 147.0 | 319 | 1,240,170 | 144.4 | 2,730 | 6,277,936 | 2.32 | 116.9 | 5 | 10,206 | 12 | 36,528 | |
| | 県短期 | 55 | 316,300 | 152.9 | 139 | 819,750 | 117.8 | 150 | 857,258 | 0.32 | 123.9 | 0 | 0 | 0 | 0 | |
| | 県チャレンジサポート | 0 | 0 | *** | 0 | 0 | *** | 12 | 92,492 | 0.03 | 75.5 | 0 | 0 | 0 | 0 | |
| | 県事業承継者 | 1 | 3,500 | 50.0 | 5 | 47,250 | 168.8 | 42 | 281,411 | 0.10 | 145.5 | 0 | 0 | 0 | 0 | |
| | 県資金繰り安定 | 0 | 0 | *** | 0 | 0 | *** | 241 | 1,803,401 | 0.67 | 63.6 | 0 | 0 | 2 | 51,367 | |
| | 県コロナ対応 | 0 | 0 | *** | 0 | 0 | *** | 7,646 | 54,778,207 | 20.27 | 68.5 | 15 | 118,185 | 57 | 443,785 | |
| | 県伴走支援型 | 233 | 3,070,168 | 151.3 | 1,143 | 14,832,570 | 132.1 | 5,833 | 69,910,514 | 25.87 | 138.2 | 9 | 111,272 | 32 | 323,372 | |
| | 県改善サポート(感染症) | 4 | 64,071 | 158.2 | 9 | 184,071 | 51.2 | 49 | 1,474,766 | 0.55 | 147.4 | 0 | 0 | 0 | 0 | |
| | 県ゼロカーボン | 1 | 2,600 | 8.6 | 6 | 16,290 | 25.0 | 83 | 273,950 | 0.10 | 377.0 | 0 | 0 | 0 | 0 | |
| | 県制度計 | 414 | 3,924,619 | 148.4 | 1,720 | 17,550,301 | 127.1 | 25,501 | 198,204,191 | 73.33 | 85.5 | 40 | 302,203 | 143 | 1,217,741 | |
| | 市町村制度 【内訳】 | 市経営安定 | 1 | 4,000 | 100.0 | 6 | 46,000 | 95.8 | 140 | 491,263 | 0.18 | 76.7 | 1 | 3,217 | 1 | 3,217 |
| | | 市町村小口 | 7 | 28,600 | 178.8 | 14 | 62,150 | 124.3 | 149 | 395,520 | 0.15 | 120.0 | 0 | 0 | 1 | 1,556 |
| 創業サポート | | 8 | 25,700 | 80.3 | 29 | 91,500 | 58.0 | 316 | 773,438 | 0.29 | 128.1 | 0 | 0 | 1 | 2,073 | |
| 経営向上(小口零細) | | 37 | 111,900 | 177.9 | 119 | 390,510 | 154.4 | 875 | 1,654,687 | 0.61 | 106.0 | 2 | 743 | 6 | 5,729 | |
| 市新エネルギー | | 0 | 0 | *** | 0 | 0 | *** | 1 | 1,267 | 0.00 | 51.7 | 0 | 0 | 0 | 0 | |
| 市補助金活用 | | 0 | 0 | *** | 0 | 0 | *** | 37 | 198,738 | 0.07 | 135.6 | 0 | 0 | 0 | 0 | |
| 市経営活性化 | | 4 | 35,000 | 230.3 | 11 | 70,700 | 128.1 | 34 | 191,488 | 0.07 | 423.9 | 0 | 0 | 0 | 0 | |
| 菊池市創業 | | 0 | 0 | *** | 0 | 0 | *** | 4 | 13,542 | 0.01 | 105.3 | 0 | 0 | 0 | 0 | |
| 水俣市創業 | | 1 | 5,000 | *** | 1 | 5,000 | 625.0 | 8 | 24,149 | 0.01 | 105.2 | 0 | 0 | 0 | 0 | |
| 合志市創業 | | 0 | 0 | *** | 2 | 6,500 | 92.9 | 19 | 55,299 | 0.02 | 96.3 | 0 | 0 | 0 | 0 | |
| 八代市創業 | | 0 | 0 | *** | 5 | 19,000 | 950.0 | 10 | 29,764 | 0.01 | 1,488.2 | 0 | 0 | 0 | 0 | |
| 市町村制度計 | 58 | 210,200 | 102.2 | 187 | 691,360 | 95.0 | 1,593 | 3,829,156 | 1.42 | 111.8 | 3 | 3,960 | 9 | 12,575 | | |
| 合計 | 630 | 6,468,849 | 135.0 | 2,387 | 25,064,966 | 117.3 | 32,235 | 270,279,011 | 100.00 | 87.5 | 52 | 401,539 | 190 | 1,803,423 | | |
| (うち追認保証) | 0 | 0 | *** | 0 | 0 | *** | 0 | 0 | 0.00 | *** | 0 | 0 | 0 | 0 | | |
| (うち手形割引) | 0 | 0 | *** | 0 | 0 | *** | 6 | 101,000 | 0.04 | 100.0 | 0 | 0 | 0 | 0 | | |
| (うち電債割引) | 0 | 0 | *** | 0 | 0 | *** | 0 | 0 | 0.00 | *** | 0 | 0 | 0 | 0 | | |

業種別保証状況

統計資料 | 令和6年7月

(単位:千円, %)

| 区分 | 保証承諾 | | | | | | 保証債務残高 | | | | 代位弁済 | | | | |
|--------------|-------------|------------------|--------------|--------------|-------------------|--------------|---------------|--------------------|---------------|-------------|-----------|----------------|------------|------------------|---------|
| | 当月中 | | | 当期中 | | | 当月末 | | | | 当月中 | | 当期中 | | |
| | 件数 | 金額 | 前年比 | 件数 | 金額 | 前年比 | 件数 | 金額 | 構成比 | 前年比 | 件数 | 金額 | 件数 | 金額 | |
| 製造業 | | | | | | | | | | | | | | | |
| 食料品工業 | 20 | 301,000 | 141.4 | 55 | 768,503 | 84.2 | 779 | 10,485,124 | 3.88 | 91.8 | 0 | 0 | 3 | 6,690 | |
| 繊維品工業 | 1 | 8,740 | 87.4 | 6 | 130,540 | 99.6 | 113 | 1,143,929 | 0.42 | 83.6 | 0 | 0 | 0 | 0 | |
| 木材木製品工業 | 3 | 42,000 | 210.0 | 10 | 167,000 | 179.6 | 134 | 1,494,309 | 0.55 | 87.6 | 0 | 0 | 0 | 0 | |
| 家具建具工業 | 4 | 25,000 | 833.3 | 12 | 110,930 | 152.4 | 91 | 538,021 | 0.20 | 85.0 | 0 | 0 | 0 | 0 | |
| 紙工業 | 0 | 0 | *** | 2 | 7,000 | 20.6 | 21 | 365,670 | 0.14 | 83.8 | 0 | 0 | 0 | 0 | |
| 印刷製本業 | 0 | 0 | *** | 9 | 96,200 | 266.6 | 166 | 1,958,495 | 0.72 | 80.3 | 0 | 0 | 0 | 0 | |
| 化学工業 | 0 | 0 | *** | 4 | 107,000 | 281.6 | 32 | 514,518 | 0.19 | 98.2 | 0 | 0 | 0 | 0 | |
| 石油・石炭製品工業 | 0 | 0 | *** | 0 | 0 | *** | 2 | 29,316 | 0.01 | 39.3 | 0 | 0 | 0 | 0 | |
| ゴム・プラスチック工業 | 4 | 107,500 | 165.4 | 9 | 167,000 | 200.0 | 83 | 1,239,932 | 0.46 | 94.1 | 0 | 0 | 0 | 0 | |
| 皮革工業 | 0 | 0 | *** | 0 | 0 | *** | 6 | 26,323 | 0.01 | 90.8 | 0 | 0 | 0 | 0 | |
| 窯業 | 1 | 20,000 | *** | 5 | 62,000 | 310.0 | 143 | 2,008,446 | 0.74 | 77.2 | 0 | 0 | 0 | 0 | |
| 機械工業 | 3 | 45,500 | 63.7 | 22 | 282,000 | 64.2 | 248 | 4,043,368 | 1.50 | 84.7 | 0 | 0 | 11 | 248,844 | |
| 電気機器工業 | 2 | 3,000 | *** | 9 | 57,000 | 18.0 | 111 | 1,067,750 | 0.40 | 80.8 | 0 | 0 | 0 | 0 | |
| 車両工業 | 0 | 0 | *** | 2 | 56,500 | 282.5 | 37 | 617,055 | 0.23 | 86.0 | 0 | 0 | 0 | 0 | |
| 船舶工業 | 2 | 9,000 | 52.9 | 7 | 58,900 | 199.7 | 74 | 652,019 | 0.24 | 82.8 | 0 | 0 | 0 | 0 | |
| 金属工業 | 4 | 41,600 | 46.7 | 21 | 222,250 | 82.7 | 330 | 3,853,065 | 1.43 | 82.4 | 0 | 0 | 0 | 0 | |
| その他の工業 | 17 | 204,000 | 132.1 | 71 | 723,040 | 125.2 | 1,042 | 5,839,906 | 2.16 | 91.3 | 0 | 0 | 2 | 24,626 | |
| 製造業計 | 61 | 807,340 | 124.8 | 244 | 3,015,863 | 98.1 | 3,412 | 35,877,246 | 13.27 | 87.0 | 0 | 0 | 16 | 280,160 | |
| 非製造業 | | | | | | | | | | | | | | | |
| 農林漁業 | 2 | 16,000 | 55.2 | 4 | 56,900 | 109.4 | 59 | 482,167 | 0.18 | 85.6 | 3 | 42,694 | 3 | 42,694 | |
| 鉱業 | 1 | 22,000 | *** | 3 | 52,000 | 1,040.0 | 31 | 419,248 | 0.16 | 89.0 | 0 | 0 | 0 | 0 | |
| 建設業 | 193 | 1,970,376 | 123.2 | 766 | 8,112,865 | 129.7 | 7,833 | 62,502,258 | 23.13 | 88.0 | 12 | 60,750 | 33 | 161,969 | |
| 卸売業 | 48 | 553,790 | 146.9 | 200 | 2,827,760 | 115.6 | 2,721 | 30,374,760 | 11.24 | 83.7 | 10 | 171,563 | 28 | 401,942 | |
| 小売業 | 98 | 965,610 | 132.5 | 351 | 3,632,064 | 118.4 | 4,750 | 37,296,423 | 13.80 | 88.7 | 9 | 26,820 | 27 | 138,507 | |
| 飲食店 | 56 | 291,925 | 201.3 | 200 | 1,128,753 | 111.7 | 3,104 | 15,473,326 | 5.72 | 88.4 | 7 | 27,869 | 32 | 155,707 | |
| 運送倉庫業 | 15 | 283,600 | 206.2 | 63 | 988,791 | 122.7 | 1,011 | 13,773,343 | 5.10 | 86.6 | 4 | 46,083 | 4 | 46,083 | |
| サービス業 | | | | | | | | | | | | | | | |
| 内訳 | 物品賃貸業 | 2 | 65,000 | 1,911.8 | 11 | 130,257 | 95.4 | 173 | 1,730,753 | 0.64 | 82.4 | 0 | 0 | 0 | 0 |
| | 宿泊業 | 4 | 42,000 | *** | 12 | 228,500 | 73.5 | 378 | 5,962,157 | 2.21 | 87.9 | 0 | 0 | 4 | 182,040 |
| | 洗濯・理美容・浴場 | 19 | 101,050 | 118.3 | 82 | 384,423 | 102.6 | 1,419 | 5,350,368 | 1.98 | 93.9 | 1 | 594 | 6 | 39,397 |
| | 物品預り・駐車場業 | 1 | 12,500 | *** | 1 | 12,500 | *** | 12 | 180,795 | 0.07 | 76.7 | 0 | 0 | 0 | 0 |
| | その他の生活サービス業 | 4 | 23,000 | 120.4 | 21 | 217,650 | 190.4 | 309 | 2,350,347 | 0.87 | 94.0 | 2 | 17,589 | 2 | 17,589 |
| | 旅行業 | 0 | 0 | *** | 1 | 1,500 | 100.0 | 52 | 520,432 | 0.19 | 84.1 | 0 | 0 | 0 | 0 |
| | 映画・娯楽業 | 6 | 60,000 | 101.5 | 17 | 107,700 | 43.1 | 289 | 3,611,673 | 1.34 | 89.8 | 0 | 0 | 0 | 0 |
| | 広告業 | 3 | 22,000 | 44.0 | 12 | 57,000 | 53.1 | 175 | 1,144,140 | 0.42 | 85.1 | 0 | 0 | 1 | 8,185 |
| | 放送業 | 0 | 0 | *** | 0 | 0 | *** | 3 | 18,607 | 0.01 | 83.2 | 0 | 0 | 0 | 0 |
| | 情報通信サービス業 | 0 | 0 | *** | 3 | 4,500 | *** | 63 | 418,229 | 0.15 | 89.4 | 0 | 0 | 0 | 0 |
| | 運輸サービス業 | 0 | 0 | *** | 3 | 20,000 | 200.0 | 33 | 255,716 | 0.09 | 80.0 | 0 | 0 | 0 | 0 |
| | その他の事業サービス業 | 17 | 187,500 | 105.7 | 56 | 655,400 | 125.0 | 813 | 6,639,171 | 2.46 | 92.4 | 0 | 0 | 5 | 23,868 |
| | 専門サービス業 | 17 | 86,300 | 96.5 | 71 | 444,080 | 127.8 | 998 | 4,679,364 | 1.73 | 87.2 | 1 | 112 | 2 | 8,462 |
| | 医療・福祉 | 48 | 702,708 | 226.6 | 132 | 1,685,188 | 127.6 | 2,175 | 23,834,987 | 8.82 | 87.2 | 2 | 6,411 | 20 | 233,306 |
| | 廃棄物処理業 | 6 | 47,000 | 43.9 | 21 | 341,700 | 138.8 | 278 | 3,209,514 | 1.19 | 93.7 | 0 | 0 | 0 | 0 |
| | 教育学習支援事業 | 5 | 50,000 | 96.2 | 21 | 155,482 | 106.0 | 328 | 1,607,603 | 0.59 | 82.7 | 0 | 0 | 1 | 1,953 |
| | その他のサービス業 | 2 | 6,300 | *** | 18 | 82,080 | 139.6 | 200 | 852,230 | 0.32 | 97.6 | 1 | 1,055 | 3 | 3,630 |
| | サービス業計 | 134 | 1,405,358 | 146.7 | 482 | 4,527,960 | 114.7 | 7,698 | 62,366,086 | 23.07 | 88.8 | 7 | 25,761 | 44 | 518,429 |
| | 不動産業 | 19 | 121,850 | 76.9 | 64 | 639,510 | 101.1 | 1,196 | 9,195,441 | 3.40 | 85.2 | 0 | 0 | 3 | 57,931 |
| その他の産業 | 3 | 31,000 | 258.3 | 10 | 82,500 | 117.4 | 420 | 2,518,713 | 0.93 | 88.8 | 0 | 0 | 0 | 0 | |
| 非製造業計 | 569 | 5,661,509 | 136.6 | 2,143 | 22,049,103 | 120.5 | 28,823 | 234,401,766 | 86.73 | 87.6 | 52 | 401,539 | 174 | 1,523,263 | |
| 合計 | 630 | 6,468,849 | 135.0 | 2,387 | 25,064,966 | 117.3 | 32,235 | 270,279,011 | 100.00 | 87.5 | 52 | 401,539 | 190 | 1,803,423 | |

市町村別保証状況

統計資料 | 令和6年7月

(単位:千円, %)

| 区 分 | 保証承諾 | | | | | | 保証債務残高 | | | | 代位弁済 | | | |
|-------|------|-----------|---------|-------|------------|-------|--------|-------------|--------|-------|------|---------|-----|-----------|
| | 当月中 | | | 当期中 | | | 当月末 | | | | 当月中 | | 当期中 | |
| | 件数 | 金額 | 前年比 | 件数 | 金額 | 前年比 | 件数 | 金額 | 構成比 | 前年比 | 件数 | 金額 | 件数 | 金額 |
| 熊本市 | 313 | 3,155,898 | 127.4 | 1,238 | 12,923,527 | 112.0 | 16,339 | 140,459,434 | 51.97 | 86.7 | 27 | 171,486 | 111 | 914,581 |
| 八代市 | 43 | 558,140 | 105.7 | 164 | 1,996,358 | 120.7 | 2,297 | 20,906,285 | 7.74 | 88.3 | 4 | 28,961 | 10 | 135,538 |
| 人吉市 | 10 | 80,071 | 177.5 | 36 | 458,274 | 70.6 | 492 | 4,606,342 | 1.70 | 88.2 | 3 | 42,694 | 3 | 42,694 |
| 荒尾市 | 11 | 79,100 | 110.4 | 48 | 286,684 | 77.1 | 666 | 5,164,053 | 1.91 | 86.8 | 0 | 0 | 1 | 6,425 |
| 水俣市 | 6 | 70,000 | 60.9 | 39 | 520,300 | 137.8 | 344 | 2,566,049 | 0.95 | 88.3 | 2 | 10,000 | 3 | 18,924 |
| 玉名市 | 11 | 72,900 | 62.6 | 50 | 394,600 | 102.6 | 1,038 | 8,184,906 | 3.03 | 81.7 | 3 | 89,191 | 6 | 99,489 |
| 山鹿市 | 12 | 40,000 | 40.9 | 53 | 439,051 | 103.9 | 878 | 7,123,941 | 2.64 | 88.8 | 0 | 0 | 0 | 0 |
| 菊池市 | 13 | 128,350 | 75.1 | 57 | 536,150 | 75.8 | 673 | 6,083,056 | 2.25 | 96.4 | 2 | 16,579 | 5 | 37,766 |
| 宇土市 | 19 | 160,600 | 84.7 | 57 | 565,722 | 132.1 | 557 | 4,098,036 | 1.52 | 88.0 | 0 | 0 | 0 | 0 |
| 上天草市 | 9 | 166,000 | 1,064.1 | 27 | 320,320 | 102.8 | 405 | 4,163,261 | 1.54 | 84.7 | 0 | 0 | 2 | 2,844 |
| 宇城市 | 30 | 295,300 | 238.5 | 72 | 740,750 | 164.6 | 943 | 7,279,022 | 2.69 | 88.4 | 0 | 0 | 0 | 0 |
| 阿蘇市 | 9 | 64,500 | 88.4 | 25 | 252,820 | 98.8 | 416 | 3,498,286 | 1.29 | 84.9 | 0 | 0 | 4 | 182,040 |
| 天草市 | 12 | 149,950 | 128.0 | 69 | 674,990 | 98.2 | 1,143 | 9,144,217 | 3.38 | 90.3 | 0 | 0 | 2 | 5,424 |
| 合志市 | 24 | 258,100 | 369.8 | 76 | 704,290 | 177.9 | 930 | 6,397,915 | 2.37 | 92.5 | 0 | 0 | 7 | 44,510 |
| 市部計 | 522 | 5,278,909 | 125.3 | 2,011 | 20,813,836 | 111.7 | 27,121 | 229,674,802 | 84.98 | 87.3 | 41 | 358,911 | 154 | 1,490,236 |
| 美里町 | 2 | 7,000 | 35.0 | 13 | 119,500 | 179.7 | 105 | 722,810 | 0.27 | 75.0 | 2 | 6,411 | 4 | 31,697 |
| 下益城郡計 | 2 | 7,000 | 35.0 | 13 | 119,500 | 179.7 | 105 | 722,810 | 0.27 | 75.0 | 2 | 6,411 | 4 | 31,697 |
| 玉東町 | 2 | 37,500 | *** | 5 | 52,950 | 504.3 | 92 | 778,681 | 0.29 | 87.8 | 0 | 0 | 0 | 0 |
| 南関町 | 5 | 137,500 | 324.3 | 9 | 173,500 | 100.6 | 137 | 1,404,631 | 0.52 | 83.6 | 0 | 0 | 1 | 8,588 |
| 長洲町 | 1 | 6,000 | *** | 6 | 23,000 | 74.7 | 179 | 1,173,410 | 0.43 | 88.9 | 0 | 0 | 0 | 0 |
| 和水町 | 4 | 36,900 | 115.3 | 12 | 90,400 | 178.0 | 167 | 1,357,467 | 0.50 | 88.6 | 0 | 0 | 2 | 6,452 |
| 玉名郡計 | 12 | 217,900 | 292.9 | 32 | 339,850 | 128.5 | 575 | 4,714,189 | 1.74 | 87.0 | 0 | 0 | 3 | 15,040 |
| 大津町 | 7 | 64,390 | 144.4 | 33 | 281,590 | 100.6 | 536 | 4,026,417 | 1.49 | 90.0 | 1 | 112 | 3 | 9,904 |
| 菊陽町 | 17 | 130,500 | 165.2 | 52 | 511,050 | 159.2 | 609 | 4,172,177 | 1.54 | 92.8 | 0 | 0 | 2 | 31,037 |
| 菊池郡計 | 24 | 194,890 | 157.7 | 85 | 792,640 | 131.9 | 1,145 | 8,198,594 | 3.03 | 91.4 | 1 | 112 | 5 | 40,941 |
| 南小国町 | 0 | 0 | *** | 3 | 100,000 | 222.2 | 97 | 1,337,653 | 0.49 | 85.7 | 0 | 0 | 0 | 0 |
| 小国町 | 2 | 14,700 | *** | 3 | 15,700 | 31.9 | 115 | 930,098 | 0.34 | 94.5 | 0 | 0 | 0 | 0 |
| 産山村 | 1 | 8,000 | *** | 1 | 8,000 | 20.0 | 20 | 134,221 | 0.05 | 86.5 | 0 | 0 | 0 | 0 |
| 高森町 | 1 | 7,000 | 28.0 | 6 | 148,000 | 162.9 | 62 | 587,502 | 0.22 | 98.1 | 0 | 0 | 3 | 47,359 |
| 西原村 | 6 | 34,500 | 230.0 | 12 | 159,000 | 277.5 | 174 | 1,614,278 | 0.60 | 88.0 | 0 | 0 | 3 | 39,133 |
| 南阿蘇村 | 2 | 3,550 | 29.6 | 11 | 224,550 | 490.3 | 144 | 1,360,820 | 0.50 | 97.3 | 3 | 10,476 | 3 | 10,476 |
| 阿蘇郡計 | 12 | 67,750 | 118.9 | 36 | 655,250 | 199.7 | 612 | 5,964,572 | 2.21 | 91.3 | 3 | 10,476 | 9 | 96,968 |
| 御船町 | 5 | 34,800 | 47.7 | 32 | 338,200 | 85.7 | 372 | 2,978,507 | 1.10 | 90.2 | 0 | 0 | 0 | 0 |
| 嘉島町 | 6 | 74,375 | 413.2 | 17 | 256,785 | 290.3 | 272 | 2,782,169 | 1.03 | 95.0 | 0 | 0 | 0 | 0 |
| 益城町 | 13 | 142,500 | 328.3 | 51 | 568,000 | 195.5 | 617 | 4,182,714 | 1.55 | 83.9 | 3 | 10,069 | 8 | 89,648 |
| 甲佐町 | 6 | 86,300 | *** | 15 | 192,200 | 178.6 | 175 | 1,520,275 | 0.56 | 86.0 | 0 | 0 | 1 | 2,822 |
| 山都町 | 3 | 52,125 | 143.6 | 13 | 109,925 | 83.4 | 180 | 1,299,751 | 0.48 | 88.2 | 0 | 0 | 0 | 0 |
| 上益城郡計 | 33 | 390,100 | 228.5 | 128 | 1,465,110 | 144.7 | 1,616 | 12,763,416 | 4.72 | 88.3 | 3 | 10,069 | 9 | 92,469 |
| 氷川町 | 5 | 35,000 | 125.0 | 15 | 185,000 | 241.8 | 110 | 811,846 | 0.30 | 89.0 | 0 | 0 | 0 | 0 |
| 八代郡計 | 5 | 35,000 | 125.0 | 15 | 185,000 | 241.8 | 110 | 811,846 | 0.30 | 89.0 | 0 | 0 | 0 | 0 |
| 芦北町 | 3 | 54,000 | 205.3 | 13 | 173,900 | 120.1 | 240 | 1,758,331 | 0.65 | 84.3 | 0 | 0 | 0 | 0 |
| 津奈木町 | 0 | 0 | *** | 2 | 3,500 | 70.0 | 46 | 279,753 | 0.10 | 71.9 | 0 | 0 | 0 | 0 |
| 芦北郡計 | 3 | 54,000 | 172.5 | 15 | 177,400 | 118.4 | 286 | 2,038,084 | 0.75 | 82.3 | 0 | 0 | 0 | 0 |
| 錦町 | 5 | 27,800 | 123.6 | 12 | 84,100 | 99.4 | 125 | 959,785 | 0.36 | 84.5 | 2 | 15,561 | 2 | 15,561 |
| 多良木町 | 5 | 102,000 | 5,100.0 | 15 | 208,000 | 832.0 | 124 | 1,110,156 | 0.41 | 92.0 | 0 | 0 | 0 | 0 |
| 湯前町 | 1 | 8,000 | *** | 3 | 18,700 | 748.0 | 48 | 338,348 | 0.13 | 90.0 | 0 | 0 | 0 | 0 |
| 水上村 | 0 | 0 | *** | 1 | 3,000 | *** | 8 | 59,808 | 0.02 | 81.8 | 0 | 0 | 0 | 0 |
| 相良村 | 2 | 19,000 | 211.1 | 4 | 60,330 | 548.5 | 51 | 457,205 | 0.17 | 95.4 | 0 | 0 | 0 | 0 |
| 五木村 | 0 | 0 | *** | 1 | 6,300 | *** | 9 | 167,926 | 0.06 | 110.3 | 0 | 0 | 0 | 0 |
| 山江村 | 0 | 0 | *** | 2 | 22,000 | *** | 27 | 142,641 | 0.05 | 123.5 | 0 | 0 | 0 | 0 |
| 球磨村 | 0 | 0 | *** | 0 | 0 | *** | 10 | 61,771 | 0.02 | 56.9 | 0 | 0 | 0 | 0 |
| あさぎり町 | 3 | 48,500 | 154.8 | 11 | 88,950 | 95.8 | 196 | 1,435,112 | 0.53 | 89.1 | 0 | 0 | 4 | 20,510 |
| 球磨郡計 | 16 | 205,300 | 274.3 | 49 | 491,380 | 214.5 | 598 | 4,732,753 | 1.75 | 90.0 | 2 | 15,561 | 6 | 36,070 |
| 苓北町 | 1 | 18,000 | *** | 3 | 25,000 | 500.0 | 67 | 657,945 | 0.24 | 92.6 | 0 | 0 | 0 | 0 |
| 天草郡計 | 1 | 18,000 | *** | 3 | 25,000 | 500.0 | 67 | 657,945 | 0.24 | 92.6 | 0 | 0 | 0 | 0 |
| 合計 | 630 | 6,468,849 | 135.0 | 2,387 | 25,064,966 | 117.3 | 32,235 | 270,279,011 | 100.00 | 87.5 | 52 | 401,539 | 190 | 1,803,423 |

(単位:千円, %)

| 順位 | 金融機関名 | 本店支店 | 件数 | 金額 |
|----|----------|------|----|---------|
| 1 | 熊本銀行 | 本店 | 29 | 780,000 |
| 2 | 熊本第一信用金庫 | 田崎 | 43 | 605,100 |
| 3 | 熊本銀行 | 健軍 | 33 | 513,700 |
| 4 | 熊本中央信用金庫 | 八代 | 35 | 394,300 |
| 5 | 肥後銀行 | 楠 | 20 | 355,200 |
| 6 | 熊本中央信用金庫 | 水俣 | 31 | 354,300 |
| 7 | 熊本第一信用金庫 | 植木 | 41 | 346,850 |
| 8 | 熊本第一信用金庫 | 本店 | 51 | 331,100 |
| 9 | 熊本信用金庫 | 菊陽 | 30 | 324,800 |
| 10 | 熊本銀行 | 花畑 | 21 | 315,500 |
| 11 | 熊本信用金庫 | 川尻 | 28 | 309,700 |
| 12 | 熊本信用金庫 | 御幸田迎 | 22 | 305,500 |
| 13 | 熊本信用金庫 | 新地 | 25 | 305,450 |
| 14 | 熊本第一信用金庫 | 健軍 | 42 | 302,890 |
| 15 | 熊本信用金庫 | 長嶺 | 37 | 292,980 |
| 16 | 熊本信用金庫 | 合志 | 28 | 287,200 |
| 17 | 熊本銀行 | 田崎 | 15 | 277,500 |
| 18 | 肥後銀行 | 八代 | 18 | 275,528 |
| 19 | 熊本銀行 | 東託麻 | 13 | 252,240 |
| 20 | 熊本中央信用金庫 | 戸島 | 14 | 246,500 |
| 21 | 熊本第一信用金庫 | 御船 | 33 | 244,500 |
| 22 | 肥後銀行 | 宇土 | 25 | 243,872 |
| 23 | 熊本銀行 | 鏡 | 11 | 243,000 |
| 24 | 熊本銀行 | 八代 | 12 | 241,900 |
| 25 | 熊本信用金庫 | 西部 | 25 | 237,680 |
| 26 | 熊本信用金庫 | 子飼 | 26 | 237,000 |
| 27 | 熊本第一信用金庫 | 八代 | 28 | 235,250 |
| 28 | 熊本第一信用金庫 | 菊池 | 23 | 234,700 |
| 29 | 熊本第一信用金庫 | 南熊本 | 21 | 226,800 |
| 30 | 熊本信用金庫 | 上熊本 | 28 | 224,800 |
| 31 | 熊本銀行 | 多良木 | 11 | 224,500 |
| 32 | 肥後銀行 | 松橋 | 20 | 224,000 |
| 33 | 熊本第一信用金庫 | 小峯 | 16 | 222,000 |
| 34 | 熊本第一信用金庫 | 松橋 | 27 | 219,300 |
| 35 | 肥後銀行 | 本店 | 8 | 212,900 |
| 36 | 熊本銀行 | 宇土 | 15 | 211,100 |
| 37 | 肥後銀行 | 北熊本 | 18 | 208,700 |
| 38 | 肥後銀行 | 鏡 | 15 | 207,140 |
| 39 | 肥後銀行 | 御船 | 12 | 206,200 |
| 40 | 天草信用金庫 | 本店 | 15 | 202,000 |
| 41 | 熊本銀行 | 嘉島 | 13 | 200,580 |
| 42 | 肥後銀行 | 八代駅前 | 13 | 198,600 |
| 43 | 肥後銀行 | 水前寺 | 18 | 197,250 |
| 44 | 熊本第一信用金庫 | 清水 | 18 | 196,490 |
| 45 | 熊本銀行 | 下通 | 15 | 192,450 |
| 46 | 熊本信用金庫 | 健軍 | 27 | 191,600 |
| 47 | 熊本第一信用金庫 | 刈草 | 18 | 184,800 |
| 48 | 肥後銀行 | 託麻 | 15 | 181,265 |
| 49 | 熊本第一信用金庫 | 帯山 | 14 | 176,983 |
| 50 | 肥後銀行 | 高森 | 10 | 175,600 |

| 順位 | 金融機関名 | 本店支店 | 件数 | 金額 |
|-----|----------|------|----|---------|
| 51 | 肥後銀行 | 託麻東 | 16 | 172,100 |
| 52 | 肥後銀行 | 玉名 | 18 | 170,400 |
| 53 | 熊本第一信用金庫 | 山鹿 | 21 | 167,700 |
| 54 | 熊本銀行 | 益城 | 13 | 166,000 |
| 55 | 熊本第一信用金庫 | 来民 | 16 | 163,500 |
| 56 | 熊本県信用組合 | 阿蘇 | 12 | 162,200 |
| 57 | 肥後銀行 | 木山 | 14 | 161,500 |
| 58 | 肥後銀行 | 健軍 | 18 | 158,900 |
| 59 | 肥後銀行 | 神水 | 17 | 156,200 |
| 60 | 熊本銀行 | 人吉 | 6 | 151,000 |
| 61 | 熊本銀行 | 水俣 | 6 | 145,000 |
| 62 | 肥後銀行 | 人吉 | 14 | 144,390 |
| 63 | 熊本銀行 | 菊池 | 11 | 142,450 |
| 64 | 肥後銀行 | 小川 | 9 | 139,500 |
| 65 | 熊本銀行 | 浄行寺 | 12 | 137,500 |
| 66 | 熊本第一信用金庫 | 熊本駅前 | 17 | 136,900 |
| 67 | 肥後銀行 | 上通 | 11 | 136,240 |
| 68 | 熊本中央信用金庫 | 本店 | 17 | 134,400 |
| 69 | 熊本中央信用金庫 | 人吉 | 17 | 130,884 |
| 70 | 熊本銀行 | 大江白川 | 12 | 128,200 |
| 71 | 熊本信用金庫 | 宇土 | 18 | 127,500 |
| 72 | 肥後銀行 | 三郎 | 12 | 125,218 |
| 73 | 熊本信用金庫 | 南熊本 | 14 | 124,800 |
| 74 | 熊本信用金庫 | 秋津 | 20 | 123,500 |
| 75 | 熊本銀行 | 松橋 | 11 | 118,100 |
| 76 | 熊本銀行 | 川尻 | 9 | 112,500 |
| 77 | 肥後銀行 | 浜町 | 8 | 112,125 |
| 78 | 熊本中央信用金庫 | 佐敷 | 10 | 111,100 |
| 79 | 熊本第一信用金庫 | 尾ノ上 | 8 | 111,000 |
| 80 | 肥後銀行 | 力合近見 | 14 | 108,700 |
| 81 | 熊本第一信用金庫 | 玉名 | 16 | 106,100 |
| 82 | 熊本県信用組合 | 合志 | 14 | 106,000 |
| 83 | 肥後銀行 | 山鹿 | 15 | 105,651 |
| 84 | 肥後銀行 | 大津 | 10 | 105,500 |
| 84 | 熊本銀行 | 近見 | 8 | 105,500 |
| 86 | 肥後銀行 | 天草 | 12 | 104,600 |
| 87 | 天草信用金庫 | 大矢野 | 5 | 103,000 |
| 88 | 熊本銀行 | 南熊本 | 10 | 102,188 |
| 89 | 熊本銀行 | 天草 | 11 | 101,100 |
| 90 | 熊本銀行 | 田迎 | 9 | 101,000 |
| 91 | 熊本第一信用金庫 | 大津 | 16 | 100,850 |
| 92 | 肥後銀行 | 小峯 | 5 | 99,500 |
| 93 | 熊本県信用組合 | 大津 | 11 | 98,390 |
| 94 | 肥後銀行 | 須屋 | 14 | 98,100 |
| 95 | 熊本中央信用金庫 | 玉名 | 7 | 97,500 |
| 96 | 長崎銀行 | 熊本 | 6 | 96,500 |
| 97 | 肥後銀行 | 玉名駅前 | 12 | 95,700 |
| 98 | 熊本銀行 | 大津 | 7 | 94,900 |
| 99 | 北九州銀行 | 熊本 | 4 | 94,160 |
| 100 | 肥後銀行 | 菊池 | 9 | 94,000 |

金融機関店舗別

保証債務残高ベスト100

統計資料 | 令和6年7月

(単位:千円, %)

| 順位 | 金融機関名 | 本店支店 | 件数 | 金額 |
|----|----------|------|-----|-----------|
| 1 | 熊本銀行 | 本店 | 418 | 5,447,043 |
| 2 | 肥後銀行 | 八代 | 436 | 5,407,019 |
| 3 | 肥後銀行 | 水道町 | 492 | 4,907,846 |
| 4 | 熊本銀行 | 花畑 | 377 | 4,689,103 |
| 5 | 熊本第一信用金庫 | 本店 | 565 | 3,824,590 |
| 6 | 肥後銀行 | 山鹿 | 367 | 3,596,259 |
| 7 | 熊本銀行 | 田崎 | 252 | 3,506,913 |
| 8 | 熊本銀行 | 健軍 | 333 | 3,424,935 |
| 9 | 肥後銀行 | 本店 | 193 | 3,228,253 |
| 10 | 肥後銀行 | 託麻 | 335 | 3,197,164 |
| 11 | 肥後銀行 | 水前寺 | 299 | 3,118,953 |
| 12 | 肥後銀行 | 玉名 | 298 | 3,019,518 |
| 13 | 肥後銀行 | 北熊本 | 346 | 2,775,713 |
| 14 | 肥後銀行 | 健軍 | 272 | 2,750,797 |
| 15 | 肥後銀行 | 大津 | 260 | 2,741,051 |
| 16 | 肥後銀行 | 人吉 | 249 | 2,731,139 |
| 17 | 熊本第一信用金庫 | 田崎 | 226 | 2,691,582 |
| 18 | 西日本シティ銀行 | 八代 | 164 | 2,520,117 |
| 19 | 肥後銀行 | 松橋 | 309 | 2,344,096 |
| 20 | 肥後銀行 | 天草 | 228 | 2,305,066 |
| 21 | 熊本銀行 | 東託麻 | 197 | 2,305,005 |
| 22 | 肥後銀行 | 上通 | 251 | 2,290,035 |
| 23 | 熊本銀行 | 八代 | 242 | 2,287,952 |
| 24 | 熊本中央信用金庫 | 八代 | 353 | 2,195,467 |
| 25 | 肥後銀行 | 南熊本 | 231 | 2,080,439 |
| 26 | 肥後銀行 | 熊本市場 | 166 | 2,061,703 |
| 27 | 熊本銀行 | 鏡 | 146 | 2,044,266 |
| 28 | 熊本銀行 | 下通 | 224 | 1,966,402 |
| 29 | 熊本銀行 | 玉名 | 190 | 1,955,143 |
| 30 | 肥後銀行 | 世安 | 181 | 1,943,202 |
| 31 | 熊本第一信用金庫 | 植木 | 255 | 1,933,428 |
| 32 | 北九州銀行 | 熊本 | 88 | 1,895,444 |
| 33 | 熊本銀行 | 宇土 | 165 | 1,820,706 |
| 34 | 熊本第一信用金庫 | 健軍 | 273 | 1,818,642 |
| 35 | 肥後銀行 | 御船 | 245 | 1,817,471 |
| 36 | 熊本信用金庫 | 西部 | 247 | 1,799,508 |
| 37 | 肥後銀行 | 隈庄 | 186 | 1,766,542 |
| 38 | 熊本中央信用金庫 | 戸島 | 174 | 1,757,264 |
| 39 | 肥後銀行 | 力合近見 | 207 | 1,724,588 |
| 40 | 天草信用金庫 | 本店 | 205 | 1,705,381 |
| 41 | 肥後銀行 | 菊池 | 167 | 1,703,647 |
| 42 | 肥後銀行 | 宇土 | 229 | 1,693,068 |
| 43 | 肥後銀行 | 木山 | 222 | 1,679,293 |
| 44 | 熊本銀行 | 武蔵ヶ丘 | 188 | 1,668,839 |
| 45 | 熊本銀行 | 益城 | 189 | 1,584,396 |
| 46 | 熊本信用金庫 | 健軍 | 226 | 1,547,144 |
| 47 | 熊本銀行 | 大津 | 164 | 1,540,272 |
| 48 | 熊本銀行 | 植木 | 191 | 1,498,508 |
| 49 | 熊本銀行 | 川尻 | 155 | 1,495,655 |
| 50 | 熊本信用金庫 | 長嶺 | 238 | 1,446,132 |

| 順位 | 金融機関名 | 本店支店 | 件数 | 金額 |
|-----|----------|------|-----|-----------|
| 51 | 熊本銀行 | 菊池 | 133 | 1,437,444 |
| 52 | 熊本銀行 | 中央 | 115 | 1,436,083 |
| 53 | 肥後銀行 | 八代駅前 | 195 | 1,429,368 |
| 54 | 熊本銀行 | 浄行寺 | 137 | 1,426,349 |
| 55 | 肥後銀行 | 田迎 | 155 | 1,398,092 |
| 56 | 肥後銀行 | 小国 | 127 | 1,393,455 |
| 57 | 熊本第一信用金庫 | 南熊本 | 195 | 1,388,751 |
| 58 | 肥後銀行 | 植木 | 183 | 1,388,530 |
| 59 | 西日本シティ銀行 | 熊本 | 81 | 1,381,200 |
| 60 | 熊本信用金庫 | 新地 | 257 | 1,379,654 |
| 61 | 熊本銀行 | 菊南 | 153 | 1,376,296 |
| 62 | 肥後銀行 | 小川 | 125 | 1,341,981 |
| 63 | 熊本銀行 | 松橋 | 154 | 1,340,657 |
| 64 | 熊本信用金庫 | 本店 | 215 | 1,336,332 |
| 65 | 肥後銀行 | 牛深 | 110 | 1,333,112 |
| 66 | 熊本第一信用金庫 | 御船 | 211 | 1,316,260 |
| 67 | 肥後銀行 | 川尻 | 140 | 1,315,927 |
| 68 | 肥後銀行 | 新町 | 217 | 1,311,245 |
| 69 | 熊本中央信用金庫 | 水俣 | 191 | 1,298,802 |
| 70 | 商工組合中央金庫 | 熊本 | 100 | 1,289,924 |
| 71 | 熊本中央信用金庫 | 平田 | 175 | 1,282,833 |
| 72 | 福岡銀行 | 熊本 | 67 | 1,280,190 |
| 73 | 熊本信用金庫 | 御幸田迎 | 178 | 1,276,108 |
| 74 | 肥後銀行 | 秋津 | 110 | 1,275,534 |
| 75 | 肥後銀行 | 楠 | 175 | 1,268,317 |
| 76 | 南日本銀行 | 熊本 | 109 | 1,268,132 |
| 77 | 熊本銀行 | 山鹿 | 156 | 1,253,353 |
| 78 | 熊本中央信用金庫 | 玉名 | 191 | 1,248,704 |
| 79 | 肥後銀行 | 託麻東 | 153 | 1,241,384 |
| 80 | 熊本銀行 | 田迎 | 158 | 1,239,390 |
| 81 | 熊本信用金庫 | 川尻 | 148 | 1,230,256 |
| 82 | 熊本第一信用金庫 | 菊池 | 165 | 1,221,526 |
| 83 | 熊本第一信用金庫 | 山鹿 | 226 | 1,204,024 |
| 84 | 熊本第一信用金庫 | 来民 | 168 | 1,189,739 |
| 85 | 熊本第一信用金庫 | 刈草 | 139 | 1,180,326 |
| 86 | 肥後銀行 | 小峯 | 140 | 1,174,319 |
| 87 | 熊本第一信用金庫 | 小峯 | 151 | 1,172,559 |
| 88 | 肥後銀行 | 須屋 | 199 | 1,151,458 |
| 89 | 肥後銀行 | 渡鹿 | 165 | 1,136,757 |
| 90 | 熊本第一信用金庫 | 上通 | 216 | 1,131,942 |
| 91 | 熊本銀行 | 嘉島 | 158 | 1,130,088 |
| 92 | 熊本銀行 | 近見 | 100 | 1,124,546 |
| 93 | 熊本銀行 | 阿蘇 | 99 | 1,123,499 |
| 94 | 熊本中央信用金庫 | 本店 | 202 | 1,122,178 |
| 95 | 熊本銀行 | 大江白川 | 150 | 1,120,014 |
| 96 | 熊本信用金庫 | 菊陽 | 205 | 1,110,575 |
| 97 | 熊本銀行 | 合志 | 121 | 1,098,819 |
| 98 | 熊本銀行 | 人吉 | 104 | 1,090,609 |
| 99 | 熊本第一信用金庫 | 帯山 | 152 | 1,088,834 |
| 100 | 肥後銀行 | 合志 | 144 | 1,075,578 |

肥後銀行

保証承諾累計

(単位:千円, %)

| 順位 | 本店支店 | 件数 | 金額 | 前年比 |
|----|------|----|---------|-------|
| 1 | 楠 | 20 | 355,200 | 386.9 |
| 2 | 八代 | 18 | 275,528 | 86.1 |
| 3 | 宇土 | 25 | 243,872 | 168.7 |
| 4 | 松橋 | 20 | 224,000 | 211.3 |
| 5 | 本店 | 8 | 212,900 | 247.6 |
| 6 | 北熊本 | 18 | 208,700 | 184.9 |
| 7 | 鏡 | 15 | 207,140 | 242.4 |
| 8 | 御船 | 12 | 206,200 | 81.8 |
| 9 | 八代駅前 | 13 | 198,600 | 158.2 |
| 10 | 水前寺 | 18 | 197,250 | 76.8 |
| 11 | 託麻 | 15 | 181,265 | 281.7 |
| 12 | 高森 | 10 | 175,600 | 351.2 |
| 13 | 託麻東 | 16 | 172,100 | 65.7 |
| 14 | 玉名 | 18 | 170,400 | 107.8 |
| 15 | 木山 | 14 | 161,500 | 72.9 |
| 16 | 健軍 | 18 | 158,900 | 79.9 |
| 17 | 神水 | 17 | 156,200 | 234.9 |
| 18 | 人吉 | 14 | 144,390 | 43.8 |
| 19 | 小川 | 9 | 139,500 | 552.5 |
| 20 | 上通 | 11 | 136,240 | 83.4 |

保証債務残高

(単位:千円, %)

| 順位 | 本店支店 | 件数 | 金額 | 前年比 |
|----|------|-----|-----------|------|
| 1 | 八代 | 436 | 5,407,019 | 87.0 |
| 2 | 水道町 | 492 | 4,907,846 | 82.2 |
| 3 | 山鹿 | 367 | 3,596,259 | 88.7 |
| 4 | 本店 | 193 | 3,228,253 | 79.0 |
| 5 | 託麻 | 335 | 3,197,164 | 88.8 |
| 6 | 水前寺 | 299 | 3,118,953 | 80.9 |
| 7 | 玉名 | 298 | 3,019,518 | 63.6 |
| 8 | 北熊本 | 346 | 2,775,713 | 86.1 |
| 9 | 健軍 | 272 | 2,750,797 | 81.5 |
| 10 | 大津 | 260 | 2,741,051 | 89.3 |
| 11 | 人吉 | 249 | 2,731,139 | 84.3 |
| 12 | 松橋 | 309 | 2,344,096 | 92.3 |
| 13 | 天草 | 228 | 2,305,066 | 85.6 |
| 14 | 上通 | 251 | 2,290,035 | 95.8 |
| 15 | 南熊本 | 231 | 2,080,439 | 76.2 |
| 16 | 熊本市 | 166 | 2,061,703 | 90.1 |
| 17 | 世安 | 181 | 1,943,202 | 85.3 |
| 18 | 御船 | 245 | 1,817,471 | 85.9 |
| 19 | 隈庄 | 186 | 1,766,542 | 86.9 |
| 20 | 力合近見 | 207 | 1,724,588 | 99.8 |

熊本銀行

保証承諾累計

(単位:千円, %)

| 順位 | 本店支店 | 件数 | 金額 | 前年比 |
|----|------|----|---------|---------|
| 1 | 本店 | 29 | 780,000 | 266.1 |
| 2 | 健軍 | 33 | 513,700 | 202.5 |
| 3 | 花畑 | 21 | 315,500 | 117.3 |
| 4 | 田崎 | 15 | 277,500 | 131.8 |
| 5 | 東託麻 | 13 | 252,240 | 109.1 |
| 6 | 鏡 | 11 | 243,000 | 145.1 |
| 7 | 八代 | 12 | 241,900 | 101.5 |
| 8 | 多良木 | 11 | 224,500 | 1,374.4 |
| 9 | 宇土 | 15 | 211,100 | 76.0 |
| 10 | 嘉島 | 13 | 200,580 | 328.8 |
| 11 | 下通 | 15 | 192,450 | 136.1 |
| 12 | 益城 | 13 | 166,000 | 242.3 |
| 13 | 人吉 | 6 | 151,000 | 477.8 |
| 14 | 水俣 | 6 | 145,000 | 107.2 |
| 15 | 菊池 | 11 | 142,450 | 164.7 |
| 16 | 浄行寺 | 12 | 137,500 | 241.2 |
| 17 | 大江白川 | 12 | 128,200 | 427.3 |
| 18 | 松橋 | 11 | 118,100 | 67.3 |
| 19 | 川尻 | 9 | 112,500 | 99.8 |
| 20 | 近見 | 8 | 105,500 | 170.2 |

保証債務残高

(単位:千円, %)

| 順位 | 本店支店 | 件数 | 金額 | 前年比 |
|----|------|-----|-----------|-------|
| 1 | 本店 | 418 | 5,447,043 | 92.2 |
| 2 | 花畑 | 377 | 4,689,103 | 87.5 |
| 3 | 田崎 | 252 | 3,506,913 | 82.5 |
| 4 | 健軍 | 333 | 3,424,935 | 85.7 |
| 5 | 東託麻 | 197 | 2,305,005 | 81.8 |
| 6 | 八代 | 242 | 2,287,952 | 88.7 |
| 7 | 鏡 | 146 | 2,044,266 | 89.2 |
| 8 | 下通 | 224 | 1,966,402 | 89.6 |
| 9 | 玉名 | 190 | 1,955,143 | 85.1 |
| 10 | 宇土 | 165 | 1,820,706 | 83.7 |
| 11 | 武蔵ヶ丘 | 188 | 1,668,839 | 78.9 |
| 12 | 益城 | 189 | 1,584,396 | 83.6 |
| 13 | 大津 | 164 | 1,540,272 | 92.4 |
| 14 | 植木 | 191 | 1,498,508 | 78.2 |
| 15 | 川尻 | 155 | 1,495,655 | 87.8 |
| 16 | 菊池 | 133 | 1,437,444 | 93.1 |
| 17 | 中央 | 115 | 1,436,083 | 72.9 |
| 18 | 浄行寺 | 137 | 1,426,349 | 107.2 |
| 19 | 菊南 | 153 | 1,376,296 | 91.9 |
| 20 | 松橋 | 154 | 1,340,657 | 85.0 |

信用金庫・信用組合

保証承諾累計

(単位:千円, %)

| 順位 | 金融機関名 | 本店支店 | 件数 | 金額 | 前年比 |
|----|----------|------|----|---------|-------|
| 1 | 熊本第一信用金庫 | 田崎 | 43 | 605,100 | 182.2 |
| 2 | 熊本中央信用金庫 | 八代 | 35 | 394,300 | 158.8 |
| 3 | 熊本中央信用金庫 | 水俣 | 31 | 354,300 | 168.2 |
| 4 | 熊本第一信用金庫 | 植木 | 41 | 346,850 | 182.6 |
| 5 | 熊本第一信用金庫 | 本店 | 51 | 331,100 | 68.1 |
| 6 | 熊本信用金庫 | 菊陽 | 30 | 324,800 | 208.0 |
| 7 | 熊本信用金庫 | 川尻 | 28 | 309,700 | 327.7 |
| 8 | 熊本信用金庫 | 御幸田迎 | 22 | 305,500 | 160.6 |
| 9 | 熊本信用金庫 | 新地 | 25 | 305,450 | 232.4 |
| 10 | 熊本第一信用金庫 | 健軍 | 42 | 302,890 | 324.5 |
| 11 | 熊本信用金庫 | 長嶺 | 37 | 292,980 | 205.5 |
| 12 | 熊本信用金庫 | 合志 | 28 | 287,200 | 189.6 |
| 13 | 熊本中央信用金庫 | 戸島 | 14 | 246,500 | 54.2 |
| 14 | 熊本第一信用金庫 | 御船 | 33 | 244,500 | 208.2 |
| 15 | 熊本信用金庫 | 西部 | 25 | 237,680 | 104.8 |
| 16 | 熊本信用金庫 | 子飼 | 26 | 237,000 | 279.6 |
| 17 | 熊本第一信用金庫 | 八代 | 28 | 235,250 | 183.7 |
| 18 | 熊本第一信用金庫 | 菊池 | 23 | 234,700 | 109.5 |
| 19 | 熊本第一信用金庫 | 南熊本 | 21 | 226,800 | 89.2 |
| 20 | 熊本信用金庫 | 上熊本 | 28 | 224,800 | 303.4 |

保証債務残高

(単位:千円, %)

| 順位 | 金融機関名 | 本店支店 | 件数 | 金額 | 前年比 |
|----|----------|------|-----|-----------|-------|
| 1 | 熊本第一信用金庫 | 本店 | 565 | 3,824,590 | 106.2 |
| 2 | 熊本第一信用金庫 | 田崎 | 226 | 2,691,582 | 89.8 |
| 3 | 熊本中央信用金庫 | 八代 | 353 | 2,195,467 | 89.8 |
| 4 | 熊本第一信用金庫 | 植木 | 255 | 1,933,428 | 98.6 |
| 5 | 熊本第一信用金庫 | 健軍 | 273 | 1,818,642 | 140.3 |
| 6 | 熊本信用金庫 | 西部 | 247 | 1,799,508 | 97.7 |
| 7 | 熊本中央信用金庫 | 戸島 | 174 | 1,757,264 | 89.1 |
| 8 | 天草信用金庫 | 本店 | 205 | 1,705,381 | 91.0 |
| 9 | 熊本信用金庫 | 健軍 | 226 | 1,547,144 | 91.9 |
| 10 | 熊本信用金庫 | 長嶺 | 238 | 1,446,132 | 100.4 |
| 11 | 熊本第一信用金庫 | 南熊本 | 195 | 1,388,751 | 83.1 |
| 12 | 熊本信用金庫 | 新地 | 257 | 1,379,654 | 100.6 |
| 13 | 熊本信用金庫 | 本店 | 215 | 1,336,332 | 77.2 |
| 14 | 熊本第一信用金庫 | 御船 | 211 | 1,316,260 | 95.0 |
| 15 | 熊本中央信用金庫 | 水俣 | 191 | 1,298,802 | 91.1 |
| 16 | 熊本中央信用金庫 | 平田 | 175 | 1,282,833 | 87.5 |
| 17 | 熊本信用金庫 | 御幸田迎 | 178 | 1,276,108 | 103.1 |
| 18 | 熊本中央信用金庫 | 玉名 | 191 | 1,248,704 | 82.2 |
| 19 | 熊本信用金庫 | 川尻 | 148 | 1,230,256 | 102.1 |
| 20 | 熊本第一信用金庫 | 菊池 | 165 | 1,221,526 | 94.3 |

都銀・政府系・他

保証承諾累計

(単位:千円, %)

| 順位 | 金融機関名 | 本店支店 | 件数 | 金額 | 前年比 |
|----|----------|------|----|--------|-------|
| 1 | 商工組合中央金庫 | 熊本 | 2 | 48,000 | 78.9 |
| 2 | みずほ銀行 | 熊本 | 1 | 30,000 | 100.0 |
| | | | | | |
| | | | | | |
| | | | | | |

保証債務残高

(単位:千円, %)

| 順位 | 金融機関名 | 本店支店 | 件数 | 金額 | 前年比 |
|----|----------|------|-----|-----------|------|
| 1 | 商工組合中央金庫 | 熊本 | 100 | 1,289,924 | 77.9 |
| 2 | りそな銀行 | 熊本 | 26 | 693,332 | 86.5 |
| 3 | 三菱UFJ銀行 | 熊本 | 35 | 546,938 | 76.4 |
| 4 | みずほ銀行 | 熊本 | 17 | 288,654 | 62.1 |
| 5 | 三井住友銀行 | 熊本 | 8 | 164,392 | 81.0 |

県外地銀

保証承諾累計

(単位:千円, %)

| 順位 | 金融機関名 | 本店支店 | 件数 | 金額 | 前年比 |
|----|----------|------|----|--------|-------|
| 1 | 北九州銀行 | 熊本 | 4 | 94,160 | 146.0 |
| 2 | 西日本シティ銀行 | 八代 | 5 | 72,000 | 81.0 |
| 3 | 福岡銀行 | 三池 | 1 | 14,000 | *** |
| 4 | 西日本シティ銀行 | 熊本 | 2 | 11,500 | 20.5 |
| 4 | 十八親和銀行 | 熊本 | 1 | 11,500 | *** |

保証債務残高

(単位:千円, %)

| 順位 | 金融機関名 | 本店支店 | 件数 | 金額 | 前年比 |
|----|----------|------|-----|-----------|------|
| 1 | 西日本シティ銀行 | 八代 | 164 | 2,520,117 | 86.7 |
| 2 | 北九州銀行 | 熊本 | 88 | 1,895,444 | 82.4 |
| 3 | 西日本シティ銀行 | 熊本 | 81 | 1,381,200 | 69.2 |
| 4 | 福岡銀行 | 熊本 | 67 | 1,280,190 | 80.8 |
| 5 | 西日本シティ銀行 | 大牟田 | 47 | 624,913 | 85.1 |

県外第二地銀

保証承諾累計

(単位:千円, %)

| 順位 | 金融機関名 | 本店支店 | 件数 | 金額 | 前年比 |
|----|-------|------|----|--------|-------|
| 1 | 長崎銀行 | 熊本 | 6 | 96,500 | 160.8 |
| 2 | 南日本銀行 | 人吉 | 5 | 88,400 | 113.5 |
| 3 | 長崎銀行 | 八代 | 12 | 58,000 | 190.2 |
| 4 | 南日本銀行 | 熊本 | 2 | 52,000 | 55.3 |
| 5 | 豊和銀行 | 熊本 | 3 | 40,500 | 217.7 |

保証債務残高

(単位:千円, %)

| 順位 | 金融機関名 | 本店支店 | 件数 | 金額 | 前年比 |
|----|-------|------|-----|-----------|-------|
| 1 | 南日本銀行 | 熊本 | 109 | 1,268,132 | 79.2 |
| 2 | 南日本銀行 | 人吉 | 76 | 778,322 | 87.4 |
| 3 | 長崎銀行 | 熊本 | 65 | 599,011 | 112.8 |
| 4 | 南日本銀行 | 八代 | 58 | 431,542 | 74.2 |
| 5 | 豊和銀行 | 熊本 | 30 | 381,968 | 109.7 |

熊本県制度の改正について

金融円滑化特別資金（一般枠、セーフティネット保証対応枠）による熊本県制度のコロナ関連保証制度の借換えに際し、一部が改正が行なわれましたのでお知らせします。

改正点は青字のとおりです。

| 制 度 名 | 熊本県金融円滑化特別資金保証制度 | | | |
|-----------|--|---|-----------|-----------|
| | 一般枠 | セーフティネット保証対応枠 | | |
| 制 度 略 称 | 県円滑 1、県円滑 3（アスベスト・鳥インフルエンザ、口蹄疫）、県円滑 2、県円滑再生支援、 県円滑一般コ借 | 県円滑 2SN1～8、 県円滑 S5 コ借 | | |
| 制 度 特 徴 | 既存コロナ資金（県制度）の借換可能 | 既存コロナ資金（県制度）の借換可能 | | |
| 制 度 要 件 | 下記①～⑤のいずれかに該当するもの ①売上（利益率）が前期比 3% 減少 ②外部環境により知事が指定した者 ③倒産企業へ売掛金 50 万以上有しているもの ④活性協の支援により再生に取り組むもの ⑤上記①～④に該当し、 コロナ関連融資（県制度）借換えを行う事業者（県円滑一般コ借） | 下記①又は②に該当するもの ①市町村長の SN 認定 ②市町村長の SN5 号認定を受け、 コロナ関連融資（県制度）借換えを行う事業者（県円滑 S5 コ借） | | |
| 保証限度額 | 5,000 万円（組合の場合は 1 億円） | 5,000 万円（一般枠と別枠） | | |
| 貸付形式 | 証書貸付 | 証書貸付 | | |
| 保証期間・据置 | 1 年以上～ 10 年以内 ※据置 1 年以内 | 1 年以上～ 10 年以内 ※据置 1 年以内 | | |
| 返済方法 | 分割返済 | 分割返済 | | |
| 資金用途 | 「運転」、「設備」、「運転・設備」 | 「運転」、「設備」、「運転・設備」 | | |
| 責任共有 | 対象 | SN1～4、6号：対象外 SN5、7、8号：対象 | | |
| 借 換 | 可 制度要件⑤の場合は、熊本県制度のコロナ関連保証制度（※）のみ借換可能 | 可 制度要件②の場合は、熊本県制度のコロナ関連保証制度（※）のみ借換可能 | | |
| | ※経営改善資金（伴走支援型）、新型コロナウイルス感染症対応資金、金融円滑化特別資金のうち、新型コロナウイルス感染症の影響を受けたものを対象とする資金 | | | |
| 信用保証料率・割引 | 0.45%～1.30% ※担保割引、会計割引対象 | ・SN1～3、4、6号：0.75% ・SN5、7、8号：0.62% ※会計割引対象（担保割引対象外） | | |
| 保証人 | 必要となる場合がある | 必要となる場合がある | | |
| 担保 | 必要に応じて徴求する | 必要に応じて徴求する | | |
| 貸付金利 | 融資期間 | | | |
| | 3年以内 | 年 1.70%以内 | | |
| | 5年以内 | 年 1.90%以内 | | |
| | 7年以内 | 年 2.00%以内 | | |
| | 7年超 | 年 2.30%以内 | | |
| | 融資期間 | SN1～3・6号 | SN4号 | SN5・7・8号 |
| | 3年以内 | 年 1.50%以内 | 年 1.50%以内 | 年 1.70%以内 |
| | 5年以内 | 年 1.70%以内 | 年 1.65%以内 | 年 1.90%以内 |
| | 7年以内 | 年 1.90%以内 | 年 1.80%以内 | 年 2.00%以内 |
| | 7年超 | 年 2.10%以内 | 年 2.00%以内 | 年 2.30%以内 |

| 制度名 | 熊本県金融円滑化特別資金保証制度 | |
|------|---|---|
| | 一般枠 | セーフティネット保証対応枠 |
| 必要書類 | 【共通】 県制度融資申込書 県税未納無し証明書 借換事業計画書（借換えを行う場合） 商工団体意見書 【①～④の場合】 制度要件を確認する書類（①～④） 【⑤の場合】 制度要件を確認する書類（①～④） 経営行動計画書 | 【共通】 県制度融資申込書 県税未納無し証明書 借換事業計画書（借換えを行う場合） SN市町村長認定書 商工団体意見書 【②の場合】 経営行動計画書 |

【施行日】

令和6年7月1日保証申込受付分から適用します。

【お問い合わせ先】

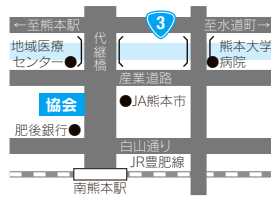
保証部保証事務課
 TEL:096-375-2000

事務所所在地と担当区域

Access & Information

本所

〒860-8551 熊本市中央区南熊本4丁目1番1号
 TEL.096-375-2000(代表)
 FAX.096-375-2001(総務部・総務課、企画課)
 FAX.096-375-2008(総務部・システム統計課)
 FAX.096-375-2002(保証部)
 FAX.096-375-2015(経営支援部)
 FAX.096-375-2012(経営監査部)



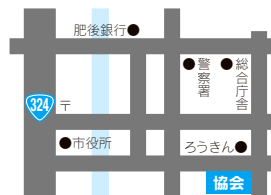
八代支所

〒866-0842 八代市若草町10番地6
 TEL.0965-33-2579
 FAX.0965-33-8749

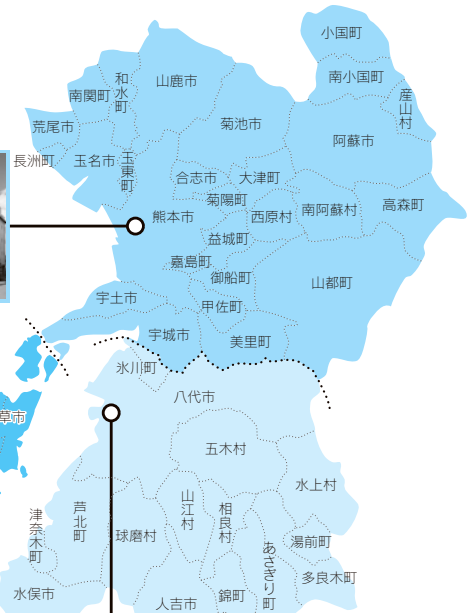


天草支所

〒863-0013 天草市今釜新町3561番地
 TEL.0969-23-2015
 FAX.0969-23-1175



本所管轄



天草支所管轄



八代支所管轄



本誌に関するご意見・ご要望がございましたら、総務部企画課（TEL 096-375-2000）までお寄せください。

起業・創業 にやさしい街くまもと
を目指して!

潜在的 起業希望者 発掘運動 展開中!

熊本地震・新型コロナウイルス・熊本豪雨それでも夢をあきらめない、
そんな未来の起業家をサポートして熊本の明日を切り拓く



起業・創業 ワンストップサービス

フリーダイヤル

0120-870-394

(事務局：熊本県信用保証協会)

HPからのお問い合わせはこちら!



～つなげよう支援の輪、育てよう熊本の未来～

起業に興味がある方、将来起業したい方がいたら、
まずはくまもと経営支援ネットワーク事務局へ繋いでください。

**相談
無料**

ネットワーク事務局で話をおききし各機関と連携して各種サポートを展開していきます。

各種
サポート

- 金融機関や支援機関の複数職員によるヒアリング
 - ・起業のための具体的な段取り・ビジネスプランの事業化・事業失敗時のリスク等
- 事業承継による創業支援
 - 熊本県事業承継・引継ぎ支援センター
 - 熊本県後継者人材バンクの登録や後継者不在の会社・事業主とのマッチング支援
- 先輩起業家の紹介
 - ・起業家の体験談を聞いて、起業への情報を取得
- 事業計画の策定支援
- 資金調達手段の検討

企画 がんばろう!くまもと経営支援ネットワーク

協力 ちいきん会くまもとダイアログ、(株)熊本日日新聞社

■がんばろう!くまもと経営支援ネットワーク■

県内金融機関や士業団体、商工団体等が連携し、創業支援、再生支援、事業承継支援を行うため、平成22年6月に設立した機関です。下記の会員で構成しています。

■会員 (2020年3月末現在)

・肥後銀行・熊本銀行・熊本第一信用金庫・熊本信用金庫・熊本中央信用金庫・天草信用金庫・熊本県信用組合・熊本県中小企業再生支援協議会・県内に本店のある金融機関・日本政策金融公庫
・商工組合中央金庫・地域経済活性化支援機構・熊本県弁護士会・南九州税理士会熊本県連合会・熊本県中小企業診断士協会・日本公認会計士協会南九州会熊本支部会・熊本県中小企業団体中央会
・熊本県商工会議所連合会・熊本県商工会連合会・熊本県起業化支援センター・くまもと産業支援財団・中小企業基盤整備機構九州本部・熊本県事業承継引継ぎ支援センター・熊本県信用保証協会

■アドバイザー

・九州財務局 ・九州経済産業局 ・熊本県 ・熊本市