

保証月報

6

June
2022

お知らせ

- 自治体インタビュー
- 「熊本県中小企業経営支援連携会議」の連絡会議を開催
- 金融機関実務担当者向けに研修会を開催
- 熊本学園大学のフィールドワークの一環で講義を実施
- 熊本県立大学へ出張講義を実施



KUMAMOTO
CREDIT
GUARANTEE

熊本県信用保証協会

<https://www.kumamoto-cgc.or.jp>

Contents

統計資料

- 主要数値 1
- 部門別保証承諾状況 2
- 項目別保証状況 3
- 金融機関別保証状況 4
- 制度別保証状況 5
- 業種別保証状況 6
- 市町村別保証状況 7
- 金融機関店舗別保証承諾累計ベスト 100 8
- 金融機関店舗別保証債務残高ベスト 100 9
- 保証承諾・保証債務残高ランキング 10

お知らせ

- 自治体インタビュー 12
- 「熊本県中小企業経営支援連携会議」の連絡会議を開催 14
- 金融機関実務担当者向けに研修会を開催 15
- 熊本学園大学のフィールドワークの一環で講義を実施 16
- 熊本県立大学へ出張講義を実施 17



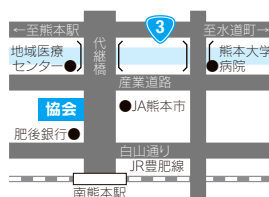
南阿蘇村両併の朝焼けです。
写真左、鎮守の森の氏神様は、その地域すべての氏子を守ってくれると言い伝えられています。

事務所所在地と担当区域

Access & Information

本所

〒860-8551 熊本市中央区南熊本4丁目1番1号
TEL.096-375-2000 (代表)
FAX.096-375-2001 (総務部・総務課、企画課)
FAX.096-375-2008 (総務部・システム統計課)
FAX.096-375-2002 (保証部)
FAX.096-375-2015 (経営支援部)
FAX.096-375-2012 (経営監査部)



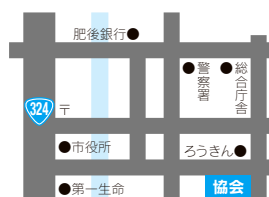
八代支所

〒866-0842 八代市若草町10番地6
TEL.0965-33-2579
FAX.0965-33-8749



天草支所

〒863-0013 天草市今釜新町3561番地
TEL.0969-23-2015
FAX.0969-23-1175



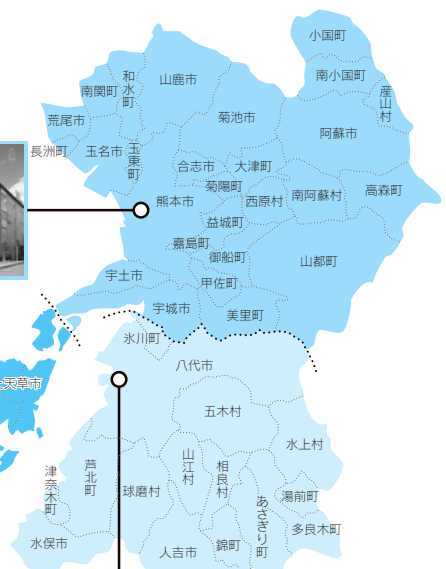
本所管轄



天草支所管轄



八代支所管轄



本誌に関するご意見・ご要望がございましたら、総務部企画課 (TEL 096-375-2000) までお寄せください。

主要数値

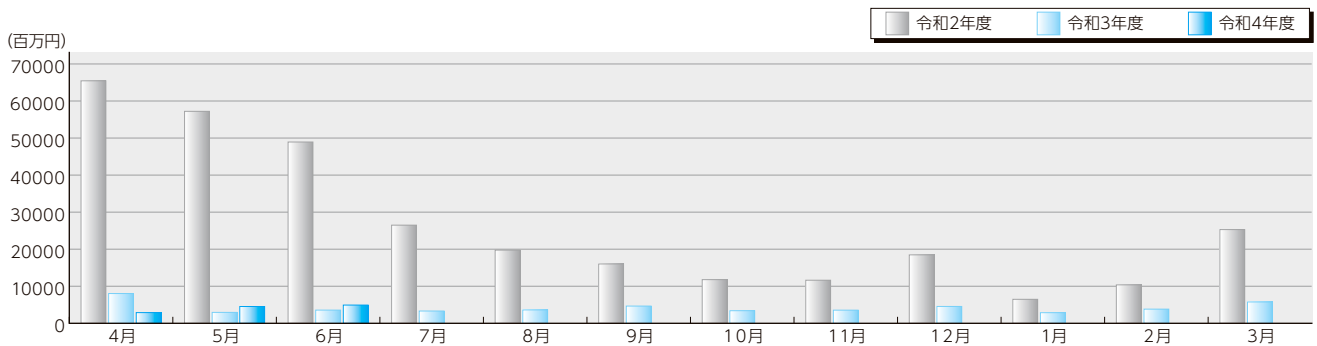
統計資料 | 令和4年6月

(単位:千円, %)

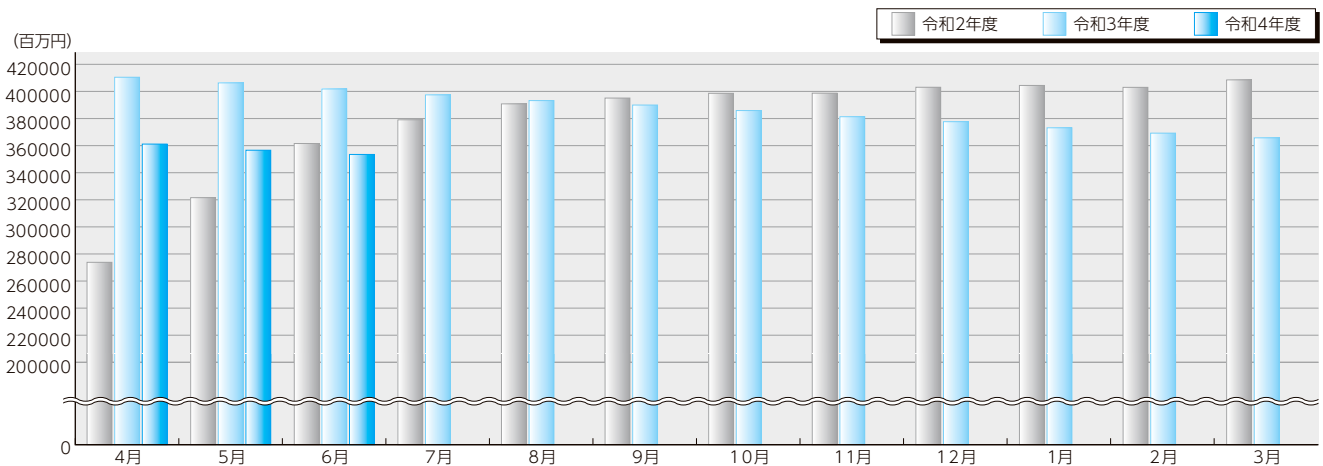
	当月中				当年度中			
	件数	金額	前年比		件数	金額	前年比	
			件数	金額			件数	金額
保証申込	522	5,316,260	122.0	145.2	1,316	12,721,469	141.5	160.0
うち、責任共有制度対象	289	3,794,890	135.0	142.6	694	8,773,783	135.8	142.7
保証承諾	511	4,922,023	120.5	138.1	1,279	12,343,190	93.6	84.9
うち、責任共有制度対象	288	3,670,733	132.7	135.4	681	8,670,524	111.3	111.3
保証債務残高	—	—	—	—	35,797	353,472,472	96.5	88.0
うち、責任共有制度対象	—	—	—	—	11,785	132,493,759	97.4	90.2
代位弁済	25	249,264	208.3	157.7	89	623,786	222.5	152.0
うち、責任共有制度対象	9	78,525	180.0	152.4	32	239,383	266.7	168.5

保証債務残高を有する企業数 (6月末時点) / 22,547 (保証利用度 47.2%)

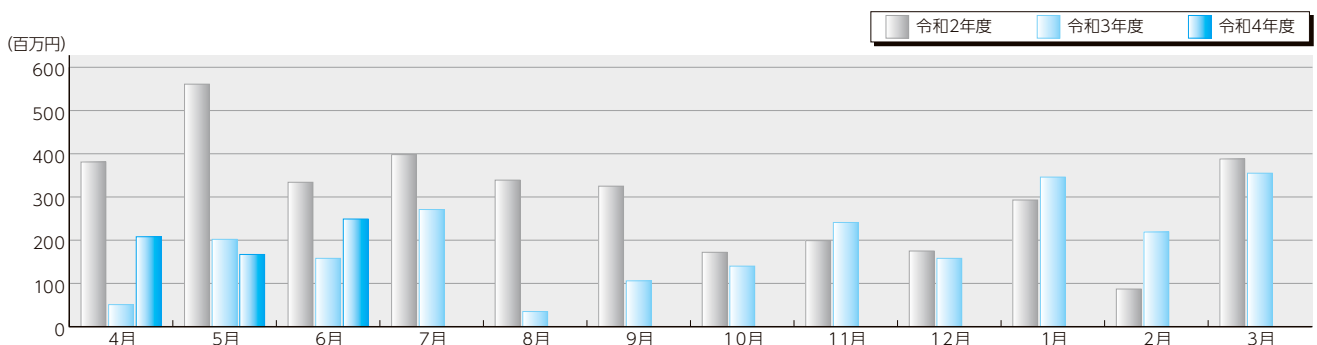
■保証承諾



■保証債務残高

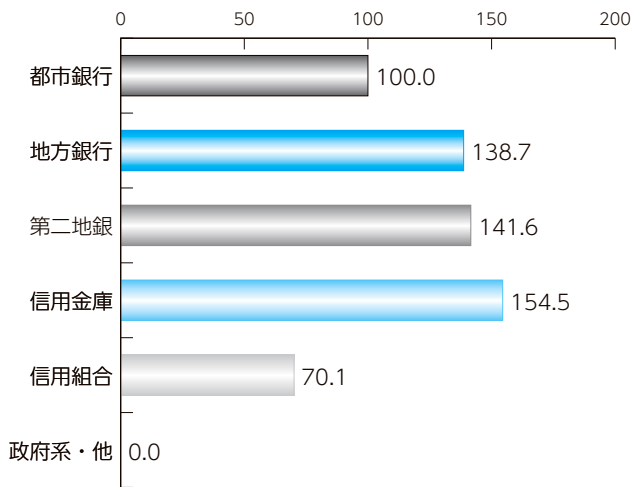


■代位弁済




金融機関群別保証承諾

●前年比(6月中) (単位:%)



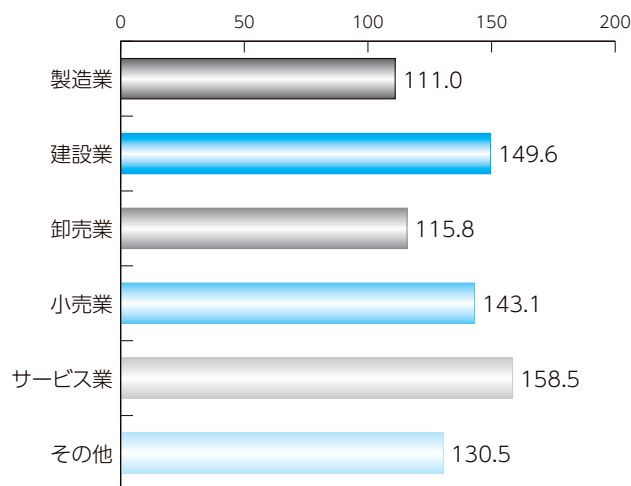
●構成比 (単位:%)

都市銀行 地方銀行 第二地銀
信用金庫 信用組合 政府系・他



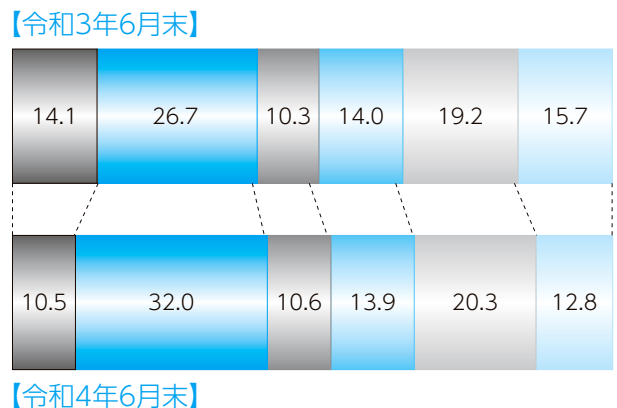
業種別保証承諾

●前年比(6月中) (単位:%)



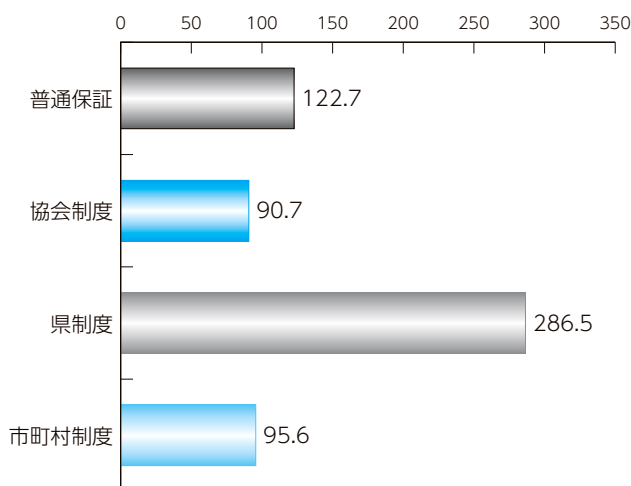
●構成比 (単位:%)

製造業 建設業 卸売業
小売業 サービス業 その他



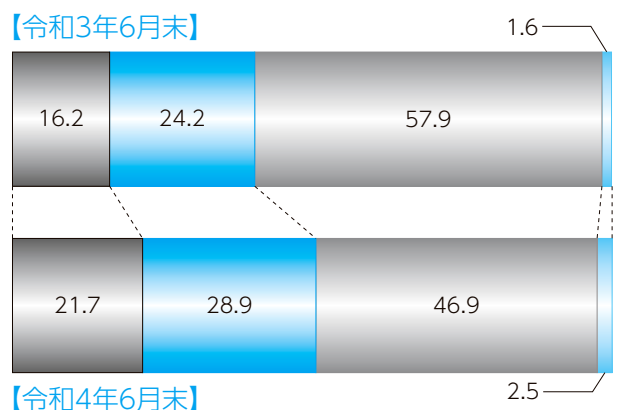
制度別保証承諾

●前年比(6月中) (単位:%)



●構成比 (単位:%)

普通保証 協会制度 県制度
市町村制度



項目別保証状況

統計資料 | 令和4年6月

本支所別保証状況

(単位:千円, %)

1 保証承諾

	当月中		前年 同月比	当期中		前年 同期比	構成比
	件数	金額		件数	金額		
本所	406	3,870,433	140.1	1,027	9,593,742	79.7	77.7
八代	67	756,700	134.6	192	2,129,568	128.6	17.3
天草	38	294,890	123.8	60	619,880	73.1	5.0
計	511	4,922,023	138.1	1,279	12,343,190	84.9	100.0

(単位:千円, %)

2 保証債務残高

	令和3年6月末			令和4年6月末			構成比
	件数	金額	前年同月末比	件数	金額	前年同月末比	
本所	30,469	329,060,271	111.2	29,412	289,737,696	88.1	82.0
八代	4,676	52,929,361	109.2	4,525	46,107,046	87.1	13.0
天草	1,960	19,849,929	115.7	1,860	17,627,731	88.8	5.0
計	37,105	401,839,560	111.1	35,797	353,472,472	88.0	100.0

(単位:千円, %)

3 代位弁済

	当月中		前年 同月比	当期中		前年 同期比	構成比
	件数	金額		件数	金額		
本所	17	193,902	122.7	75	546,310	137.9	87.6
八代	7	54,116	0	11	72,309	503.7	11.6
天草	1	1,246	0	3	5,167	0	0.8
計	25	249,264	157.7	89	623,786	152.0	100.0

(単位:千円, %)

担保別 保証状況

	当月中		前年 同月比	当期中		前年 同期比	構成比	
	件数	金額		件数	金額			
担保	不動産	17	369,300	150.6	53	937,000	83.0	7.6
	流動資産	3	84,000	51.7	6	133,600	62.3	1.1
	その他	2	6,200	23.0	7	100,200	91.1	0.8
信用	489	4,462,523	142.6	1,213	11,172,390	85.4	90.5	
計	511	4,922,023	138.1	1,279	12,343,190	84.9	100.0	

(単位:千円, %)

資金用途別 保証状況

	当月中		前年 同月比	当期中		前年 同期比	構成比
	件数	金額		件数	金額		
運転	390	3,685,423	145.7	982	9,664,112	78.9	78.3
設備	51	363,000	81.2	135	1,017,778	103.3	8.2
運転・設備	70	873,600	149.0	162	1,661,300	127.4	13.5
計	511	4,922,023	138.1	1,279	12,343,190	84.9	100.0

(単位:千円, %)

新規・継続別 保証状況

	当月中		前年 同月比	当期中		前年 同期比	構成比
	件数	金額		件数	金額		
新規	95	563,970	99.0	239	1,256,711	72.7	10.2
継続	416	4,358,053	145.6	1,040	11,086,479	86.5	89.8
計	511	4,922,023	138.1	1,279	12,343,190	84.9	100.0

金融機関別保証状況

統計資料 | 令和4年6月

(単位:千円, %)

区分	保証承諾						保証債務残高				代位弁済			
	当月中			当期中			当月末				当月中		当期中	
	件数	金額	前年比	件数	金額	前年比	件数	金額	構成比	前年比	件数	金額	件数	金額
都市銀行														
みずほ銀行	0	0	***	1	30,000	100.0	35	919,185	0.26	71.9	0	0	1	8,224
三井住友銀行	0	0	***	1	25,000	83.3	20	576,011	0.16	67.5	0	0	0	0
三菱UFJ銀行	0	0	***	0	0	***	68	1,200,809	0.34	72.0	0	0	0	0
りそな銀行	1	30,000	***	2	90,000	225.0	36	870,059	0.25	104.8	0	0	0	0
都市銀行計	1	30,000	100.0	4	145,000	90.6	159	3,566,064	1.01	77.0	0	0	1	8,224
地方銀行														
肥後銀行	142	1,364,703	121.9	348	3,755,211	71.8	13,307	144,197,185	40.79	87.1	10	136,187	28	250,574
福岡銀行	1	15,000	150.0	1	15,000	100.0	119	2,117,757	0.60	87.9	0	0	0	0
十八親和銀行	0	0	***	0	0	***	6	99,838	0.03	93.6	0	0	0	0
鹿児島銀行	0	0	***	0	0	***	25	760,559	0.22	83.7	0	0	0	0
大分銀行	0	0	***	1	15,000	***	9	156,723	0.04	92.0	0	0	0	0
佐賀銀行	0	0	***	0	0	***	3	58,541	0.02	70.3	0	0	0	0
宮崎銀行	0	0	***	0	0	***	3	69,389	0.02	79.7	0	0	0	0
北九州銀行	3	80,000	800.0	4	82,000	136.7	99	2,736,353	0.77	92.7	0	0	0	0
西日本シティ銀行	2	120,000	***	4	157,000	94.9	313	6,385,434	1.81	86.1	0	0	3	57,853
地方銀行計	148	1,579,703	138.7	358	4,024,211	72.9	13,884	156,581,778	44.30	87.1	10	136,187	31	308,427
第二地方銀行														
熊本銀行	121	1,492,060	130.3	283	3,371,040	81.3	8,568	97,554,087	27.60	87.2	3	8,227	17	92,902
南日本銀行	4	95,500	1,005.3	9	120,050	889.3	337	3,646,085	1.03	88.0	0	0	1	3,310
長崎銀行	3	50,000	***	5	136,500	440.3	96	913,107	0.26	88.8	2	4,161	2	4,161
豊和銀行	0	0	***	1	23,000	26.6	33	481,954	0.14	89.1	0	0	0	0
第二地銀計	128	1,637,560	141.6	298	3,650,590	85.3	9,034	102,595,233	29.02	87.3	5	12,388	20	100,373
信託銀行														
三井住友信託銀行	0	0	***	0	0	***	0	0	0.00	***	0	0	0	0
信託銀行計	0	0	***	0	0	***	0	0	0.00	***	0	0	0	0
信用金庫														
熊本信用金庫	51	305,600	174.4	131	802,048	81.8	3,046	18,483,312	5.23	90.0	3	56,478	13	83,796
熊本第一信用金庫	90	709,520	140.6	224	1,716,870	77.8	4,477	34,406,036	9.73	90.7	2	9,169	12	53,159
熊本中央信用金庫	45	279,520	133.9	152	1,140,311	158.9	2,657	18,818,202	5.32	92.3	0	0	4	23,128
天草信用金庫	24	223,920	256.8	35	319,920	152.6	801	6,468,065	1.83	90.4	0	0	1	909
大牟田柳川信用金庫	0	0	***	2	24,000	171.4	45	253,297	0.07	96.2	0	0	1	5,700
しんきん中金	0	0	***	0	0	***	0	0	0.00	***	0	0	0	0
信用金庫計	210	1,518,560	154.5	544	4,003,149	97.0	11,026	78,428,912	22.19	90.9	5	65,647	31	166,692
信用組合														
横浜幸銀信用組合	0	0	***	0	0	***	9	56,352	0.02	78.7	0	0	0	0
熊本県医師信用組合	0	0	***	0	0	***	14	248,412	0.07	90.3	0	0	0	0
熊本県信用組合	24	156,200	70.1	74	488,240	124.7	1,535	10,243,193	2.90	91.8	5	35,041	6	40,071
全信組連	0	0	***	0	0	***	0	0	0.00	***	0	0	0	0
朝銀西信用組合	0	0	***	1	32,000	***	1	32,000	0.01	***	0	0	0	0
信用組合計	24	156,200	70.1	75	520,240	132.4	1,559	10,579,957	2.99	92.0	5	35,041	6	40,071
政府系														
商工組合中央金庫	0	0	***	0	0	***	135	1,720,528	0.49	81.5	0	0	0	0
日本政策金融公庫	0	0	***	0	0	***	0	0	0.00	***	0	0	0	0
政府系計	0	0	***	0	0	***	135	1,720,528	0.49	81.5	0	0	0	0
その他														
イオン銀行	0	0	***	0	0	***	0	0	0.00	***	0	0	0	0
新生銀行	0	0	***	0	0	***	0	0	0.00	***	0	0	0	0
農林中央金庫	0	0	***	0	0	***	0	0	0.00	***	0	0	0	0
労働金庫	0	0	***	0	0	***	0	0	0.00	***	0	0	0	0
農協等	0	0	***	0	0	***	0	0	0.00	***	0	0	0	0
生命保険計	0	0	***	0	0	***	0	0	0.00	***	0	0	0	0
損害保険計	0	0	***	0	0	***	0	0	0.00	***	0	0	0	0
産業再生機構	0	0	***	0	0	***	0	0	0.00	***	0	0	0	0
その他計	0	0	***	0	0	***	0	0	0.00	***	0	0	0	0
合計	511	4,922,023	138.1	1,279	12,343,190	84.9	35,797	353,472,472	100.00	88.0	25	249,264	89	623,786

制度別保証状況

統計資料 | 令和4年6月

(単位:千円, %)

区分	保証承諾						保証債務残高				代位弁済				
	当月中			当期中			当月末				当月中		当期中		
	件数	金額	前年比	件数	金額	前年比	件数	金額	構成比	前年比	件数	金額	件数	金額	
普通保証	88	1,214,040	122.7	204	2,684,620	113.9	3,059	36,839,510	10.42	96.3	2	5,680	10	47,496	
制度保証	423	3,707,983	144.1	1,075	9,658,570	79.3	32,738	316,632,962	89.58	87.1	23	243,584	79	576,290	
協会制度 【内訳】	短期資金	6	20,500	64.7	19	74,250	95.8	32	114,399	0.03	92.6	0	0	0	0
	災害	0	0	***	0	0	***	4	25,281	0.01	67.3	0	0	0	0
	当座貸越	13	308,500	242.0	26	608,500	188.7	288	5,520,450	1.56	96.3	0	0	0	0
	カードローン	3	25,000	39.7	6	41,000	37.6	111	768,967	0.22	81.1	0	0	0	0
	長期経営	0	0	***	0	0	***	2	6,600	0.00	38.1	0	0	0	0
	手形割引根保証	0	0	***	0	0	***	7	121,000	0.03	65.4	0	0	0	0
	金融安定	0	0	***	0	0	***	2	29,424	0.01	95.2	0	0	0	0
	経営安定関連	0	0	***	2	83,000	344.4	462	3,848,601	1.09	73.8	0	0	2	25,380
	特定社債	0	0	***	2	80,000	100.0	101	3,936,800	1.11	95.3	0	0	0	0
	流動資産担保	3	84,000	51.7	6	133,600	62.3	36	855,935	0.24	102.6	0	0	0	0
	無担保当座貸越	0	0	***	0	0	***	2	9,845	0.00	95.9	0	0	0	0
	創業関連	0	0	***	0	0	***	2	11,106	0.00	***	0	0	0	0
	全国小口(小口零細)	0	0	***	0	0	***	41	76,298	0.02	81.9	0	0	0	0
	全国緊急	0	0	***	0	0	***	107	1,972,169	0.56	84.2	1	32,883	1	32,883
	経営承継関連	0	0	***	0	0	***	1	21,404	0.01	81.8	0	0	0	0
	くまもとグリーン保証	0	0	***	1	8,800	244.4	243	2,116,744	0.60	84.6	0	0	0	0
	震災緊急	0	0	***	0	0	***	1	47,396	0.01	91.9	0	0	0	0
	経営力	0	0	***	0	0	***	306	3,164,530	0.90	74.0	0	0	0	0
	税理士	19	278,000	73.2	57	743,000	84.5	332	4,712,836	1.33	87.0	2	40,067	2	40,067
	改善サポート	1	7,000	100.0	2	57,000	100.0	251	4,315,667	1.22	82.6	0	0	1	2,974
	改善サポート(感染症)	0	0	***	3	28,728	41.7	26	800,018	0.23	1,498.3	0	0	0	0
	返済原資特定	4	59,000	52.7	12	196,000	105.4	53	956,000	0.27	85.1	0	0	0	0
	条件変更改善	0	0	***	0	0	***	1	848	0.00	68.8	0	0	0	0
	経常運転当座貸越	5	52,000	111.8	12	171,700	118.8	64	844,700	0.24	87.9	0	0	0	0
	事業性短期	14	179,000	76.5	35	489,900	80.8	200	3,104,641	0.88	108.0	0	0	0	0
	事業性長期	1	2,500	6.1	3	27,500	53.9	197	2,035,476	0.58	77.8	0	0	0	0
	財務型	0	0	***	0	0	***	7	93,908	0.03	59.8	0	0	0	0
	経営承継準備	0	0	***	0	0	***	1	12,986	0.00	86.6	0	0	0	0
	承継サポート	0	0	***	0	0	***	1	43,742	0.01	92.4	0	0	0	0
	緊急短期	35	436,680	***	35	436,680	***	19	205,180	0.06	***	0	0	0	0
	緊急短期全小	9	31,600	***	9	31,600	***	5	23,400	0.01	***	0	0	0	0
	危機関連	0	0	***	0	0	***	2	61,518	0.02	84.2	0	0	0	0
	地域経済牽引	0	0	***	0	0	***	2	126,600	0.04	89.1	0	0	0	0
事業承継特別	0	0	***	0	0	***	3	34,430	0.01	125.0	0	0	0	0	
伴走支援型	12	100,500	25.2	42	351,900	55.7	299	2,428,208	0.69	459.0	2	14,070	4	18,869	
協会制度計	125	1,584,280	90.7	272	3,563,158	101.1	3,211	42,447,104	12.01	92.6	5	87,020	10	120,174	
県制度 【内訳】	県産業活性化	0	0	***	1	15,000	375.0	30	154,309	0.04	91.3	0	0	0	0
	県地場産業振興	0	0	***	0	0	***	1	2,762	0.00	99.1	0	0	0	0
	県金融円滑化	4	76,500	404.8	23	388,079	607.9	3,090	22,635,950	6.40	76.3	3	34,645	8	68,703
	県金融円滑化コロナ	4	28,300	13.9	18	109,300	29.8	8,630	114,208,685	32.31	81.7	7	56,037	18	129,055
	県創業者支援	26	97,300	145.2	66	277,100	155.5	756	2,188,650	0.62	133.0	2	7,027	3	7,471
	県新事業展開	7	28,670	286.7	13	56,670	314.8	83	389,644	0.11	109.7	0	0	1	1,161
	県経営支援	0	0	***	0	0	***	1	2,615	0.00	99.5	0	0	0	0
	おうえん小口(小口零細)	91	318,290	109.4	218	723,620	141.7	2,383	4,894,516	1.38	122.2	2	1,474	7	11,738
	県経営革新等支援	0	0	***	0	0	***	1	2,460	0.00	75.9	0	0	0	0
	県短期	29	167,500	170.0	75	433,400	130.4	99	582,244	0.16	125.0	1	10,025	3	12,565
	県チャレンジサポート	0	0	***	0	0	***	30	191,378	0.05	78.6	0	0	0	0
	県事業承継者	0	0	***	0	0	***	15	92,667	0.03	132.8	0	0	0	0
	県資金繰り安定	0	0	***	0	0	***	439	4,673,984	1.32	75.8	0	0	2	5,510
	県コロナ対応	0	0	***	0	0	***	11,756	113,827,631	32.20	86.4	3	47,356	24	211,250
	県伴走支援型	103	1,284,843	***	287	3,628,393	***	624	6,924,201	1.96	***	0	0	0	0
	県改善サポート(感染症)	0	0	***	2	152,000	***	15	524,187	0.15	***	0	0	0	0
	県ゼロカーボン	0	0	***	0	0	***	0	0	0.00	***	0	0	0	0
県制度計	264	2,001,403	286.5	703	5,783,562	68.6	27,953	271,295,883	76.75	86.3	18	156,564	66	447,452	
市町村制度 【内訳】	市経営安定	3	40,500	***	5	43,100	215.5	328	849,953	0.24	64.7	0	0	0	0
	市町村小口	3	6,500	65.0	12	41,800	214.4	183	309,441	0.09	73.7	0	0	2	6,278
	市創業サポート	2	4,000	21.3	6	14,500	65.0	198	313,546	0.09	86.2	0	0	0	0
	市短期	0	0	***	2	9,000	180.0	6	16,888	0.00	422.2	0	0	0	0
	経営向上(小口零細)	25	63,300	64.5	73	194,450	118.2	832	1,298,816	0.37	114.2	0	0	1	2,387
	市新エネルギー	0	0	***	0	0	***	3	4,051	0.00	63.5	0	0	0	0
	菊池市創業	0	0	***	0	0	***	6	20,521	0.01	85.6	0	0	0	0
	水俣市創業	0	0	***	1	1,000	***	6	26,600	0.01	108.5	0	0	0	0
	合志市創業	1	8,000	***	1	8,000	400.0	12	50,160	0.01	122.8	0	0	0	0
市町村制度計	34	122,300	95.6	100	311,850	133.7	1,574	2,889,975	0.82	86.7	0	0	3	8,665	
合計	511	4,922,023	138.1	1,279	12,343,190	84.9	35,797	353,472,472	100.00	88.0	25	249,264	89	623,786	
(うち追認保証)	0	0	***	0	0	***	0	0	0.00	***	0	0	0	0	
(うち手形割引)	0	0	***	0	0	***	7	121,000	0.03	65.4	0	0	0	0	
(うち電債割引)	0	0	***	0	0	***	0	0	0.00	***	0	0	0	0	

業種別保証状況

統計資料 | 令和4年6月

(単位:千円, %)

区分	保証承諾						保証債務残高				代位弁済				
	当月中			当期中			当月末				当月中		当期中		
	件数	金額	前年比	件数	金額	前年比	件数	金額	構成比	前年比	件数	金額	件数	金額	
製造業															
食料品工業	9	77,170	40.7	19	258,170	38.9	852	12,834,566	3.63	88.8	0	0	6	48,265	
繊維品工業	3	68,500	1,556.8	6	147,500	138.5	124	1,615,614	0.46	91.3	0	0	0	0	
木材木製品工業	1	15,000	300.0	3	38,000	140.7	158	1,930,115	0.55	84.3	0	0	0	0	
家具建具工業	1	5,000	100.0	5	22,000	32.1	113	737,827	0.21	87.8	0	0	0	0	
紙工業	0	0	***	1	10,000	100.0	22	467,227	0.13	88.9	0	0	0	0	
印刷製本業	1	10,000	62.2	4	32,000	38.7	210	2,926,967	0.83	87.1	0	0	0	0	
化学工業	0	0	***	2	22,000	31.4	32	596,934	0.17	85.3	0	0	0	0	
石油・石炭製品工業	0	0	***	0	0	***	3	126,650	0.04	72.5	0	0	0	0	
ゴム・プラスチック工業	1	4,000	133.3	2	5,400	180.0	99	1,576,320	0.45	82.0	0	0	0	0	
皮革工業	0	0	***	0	0	***	6	30,027	0.01	97.5	0	0	0	0	
窯業	2	50,000	5,555.6	4	60,750	40.9	170	3,118,068	0.88	86.3	0	0	0	0	
機械工業	6	88,500	194.5	10	130,500	99.6	301	5,150,610	1.46	88.0	0	0	0	0	
電気機器工業	3	32,500	144.4	4	33,800	44.7	110	1,356,389	0.38	84.7	0	0	0	0	
車両工業	0	0	***	1	1,800	6.9	45	806,183	0.23	86.6	0	0	2	10,583	
船舶工業	2	59,000	1,180.0	4	91,000	1,820.0	81	889,468	0.25	85.1	0	0	0	0	
金属工業	5	47,500	135.7	12	147,500	49.4	370	5,476,366	1.55	88.6	0	0	0	0	
その他の工業	14	71,900	75.7	40	290,840	87.5	1,172	7,413,892	2.10	89.7	0	0	0	0	
製造業計	48	529,070	111.0	117	1,291,260	63.0	3,868	47,053,222	13.31	87.8	0	0	8	58,848	
非製造業															
農林漁業	1	9,000	45.0	2	17,000	85.0	55	532,682	0.15	98.5	0	0	0	0	
鉱業	1	30,000	***	2	60,000	100.0	37	586,880	0.17	82.6	0	0	0	0	
建設業	180	1,591,210	149.6	433	3,944,151	101.6	8,619	82,319,030	23.29	85.5	5	66,551	32	192,032	
卸売業	40	529,500	115.8	111	1,308,800	87.0	3,191	42,446,652	12.01	86.8	1	4,480	2	6,992	
小売業	76	653,320	143.1	205	1,716,128	84.4	5,308	46,166,099	13.06	89.3	7	55,343	13	89,799	
飲食店	41	231,330	217.2	86	694,181	69.9	3,432	19,986,263	5.65	93.0	4	78,231	9	94,267	
運送倉庫業	22	350,000	142.3	40	497,500	58.5	1,136	17,662,731	5.00	89.1	0	0	5	34,117	
サービス業															
内訳	物品賃貸業	1	4,000	***	7	141,200	177.6	180	2,249,252	0.64	90.6	0	0	0	0
	宿泊業	4	144,000	1,440.0	8	245,000	109.3	429	7,423,310	2.10	89.7	0	0	0	0
	洗濯・理美容・浴場	21	169,593	265.0	42	248,973	74.4	1,452	6,180,666	1.75	91.4	0	0	2	6,250
	物品預り・駐車場業	0	0	***	0	0	***	20	271,736	0.08	89.1	0	0	0	0
	その他の生活サービス業	2	18,000	315.8	5	61,000	33.1	338	2,889,028	0.82	89.9	0	0	0	0
	旅行業	1	1,500	***	2	21,500	97.7	62	710,101	0.20	88.6	0	0	3	36,563
	映画・娯楽業	1	1,500	6.7	10	172,287	144.3	280	4,226,370	1.20	94.1	1	4,251	1	4,251
	広告業	1	2,500	19.2	3	7,000	11.3	188	1,708,562	0.48	88.4	0	0	0	0
	放送業	0	0	***	0	0	***	3	25,600	0.01	95.5	0	0	0	0
	情報通信サービス業	1	1,000	66.7	3	3,000	19.0	82	634,647	0.18	81.7	0	0	0	0
	運輸サービス業	1	2,500	204.9	2	27,500	2,254.1	33	369,830	0.10	92.9	0	0	0	0
	その他の事業サービス業	11	67,500	63.4	26	185,000	54.5	844	8,155,588	2.31	88.8	4	36,318	4	36,318
	専門サービス業	15	103,400	241.0	35	172,300	71.4	1,125	6,119,383	1.73	88.2	1	1,429	1	1,429
	医療・福祉	33	438,700	180.8	72	949,960	108.2	2,408	32,060,769	9.07	87.2	2	2,661	7	61,636
	廃棄物処理業	0	0	***	10	166,000	103.3	285	3,838,279	1.09	90.3	0	0	0	0
	教育学習支援事業	3	10,000	111.1	9	23,600	32.3	357	2,273,784	0.64	88.3	0	0	0	0
	その他のサービス業	2	11,000	57.0	14	77,200	204.8	207	1,131,082	0.32	101.3	0	0	0	0
サービス業計	97	975,193	158.5	248	2,501,520	89.6	8,293	80,267,986	22.71	88.9	8	44,659	18	146,446	
不動産業	4	21,900	20.3	31	305,400	99.6	1,380	12,954,473	3.66	90.1	0	0	0	0	
その他の産業	1	1,500	11.5	4	7,250	14.4	478	3,496,454	0.99	84.7	0	0	2	1,285	
非製造業計	463	4,392,953	142.3	1,162	11,051,930	88.5	31,929	306,419,250	86.69	88.0	25	249,264	81	564,938	
合計	511	4,922,023	138.1	1,279	12,343,190	84.9	35,797	353,472,472	100.00	88.0	25	249,264	89	623,786	

市町村別保証状況

統計資料 | 令和4年6月

(単位:千円, %)

区分	保証承諾						保証債務残高				代位弁済			
	当月中			当期中			当月末				当月中		当期中	
	件数	金額	前年比	件数	金額	前年比	件数	金額	構成比	前年比	件数	金額	件数	金額
熊本市	239	2,333,003	139.1	614	6,058,451	79.5	18,445	187,523,194	53.05	87.3	8	91,331	42	322,181
八代市	33	363,200	112.0	99	1,155,050	156.2	2,441	26,930,268	7.62	86.6	7	54,116	9	61,726
人吉市	10	178,500	220.4	29	447,300	103.3	550	5,925,618	1.68	92.2	0	0	0	0
荒尾市	14	177,560	150.5	35	370,010	98.6	679	6,314,978	1.79	95.2	0	0	2	13,944
水俣市	8	73,500	160.5	19	147,750	156.7	439	3,666,340	1.04	78.7	0	0	0	0
玉名市	15	110,000	260.0	40	350,411	99.3	1,149	11,282,194	3.19	88.7	0	0	3	43,532
山鹿市	17	167,200	91.4	44	362,060	67.6	928	9,184,206	2.60	88.1	3	7,142	6	18,753
菊池市	18	275,600	481.8	35	388,840	119.3	706	6,990,119	1.98	88.8	0	0	1	884
宇土市	8	71,000	256.3	21	198,300	72.1	631	5,584,184	1.58	85.4	0	0	0	0
上天草市	10	132,170	1,321.7	11	182,170	45.9	481	5,599,667	1.58	88.5	0	0	1	3,012
宇城市	13	104,500	165.9	42	337,700	60.5	1,032	9,315,669	2.64	90.2	1	7,526	7	39,160
阿蘇市	5	29,500	32.4	12	91,000	54.0	475	4,504,220	1.27	91.6	0	0	0	0
天草市	28	162,720	71.3	49	437,710	106.6	1,306	11,363,290	3.21	89.2	1	1,246	2	2,155
合志市	11	43,100	25.8	25	135,600	31.1	1,000	7,950,048	2.25	91.3	0	0	4	6,325
市部計	429	4,221,553	135.5	1,075	10,662,352	83.8	30,262	302,133,996	85.48	87.8	20	161,360	77	511,672
美里町	2	59,000	***	5	85,400	124.9	128	1,260,042	0.36	91.2	0	0	0	0
下益城郡計	2	59,000	***	5	85,400	124.9	128	1,260,042	0.36	91.2	0	0	0	0
玉東町	0	0	***	1	13,500	57.2	102	1,044,791	0.30	84.6	0	0	0	0
南関町	1	15,000	333.3	7	51,800	265.6	160	1,746,418	0.49	90.3	0	0	0	0
長洲町	6	18,000	62.1	9	39,000	87.6	202	1,460,638	0.41	97.0	0	0	0	0
和水町	4	10,700	172.6	9	57,200	40.5	161	1,657,532	0.47	93.2	0	0	0	0
玉名郡計	11	43,700	84.5	26	161,500	70.6	625	5,909,379	1.67	91.6	0	0	0	0
大津町	4	97,500	431.4	18	220,300	129.7	554	4,979,622	1.41	87.5	0	0	0	0
菊陽町	6	26,500	135.9	18	75,500	25.3	651	5,474,459	1.55	87.4	4	57,907	4	57,907
菊池郡計	10	124,000	294.5	36	295,800	63.2	1,205	10,454,081	2.96	87.4	4	57,907	4	57,907
南小国町	1	2,370	***	4	48,070	102.3	119	1,731,563	0.49	90.7	0	0	0	0
小国町	1	4,000	38.1	4	41,000	170.8	143	1,160,391	0.33	87.5	0	0	0	0
産山村	0	0	***	0	0	***	20	177,964	0.05	93.5	0	0	0	0
高森町	1	10,000	66.7	2	12,000	64.9	70	619,073	0.18	92.1	0	0	0	0
西原村	1	10,000	400.0	4	39,000	224.1	186	1,940,268	0.55	90.7	0	0	0	0
南阿蘇村	3	42,000	140.0	5	48,700	88.3	158	1,614,181	0.46	84.7	0	0	0	0
阿蘇郡計	7	68,370	113.0	19	188,770	114.7	696	7,243,440	2.05	88.9	0	0	0	0
御船町	10	107,000	131.3	19	189,000	120.2	378	3,548,079	1.00	91.0	0	0	1	2,297
嘉島町	7	42,500	151.8	15	143,500	167.8	282	3,188,572	0.90	89.3	0	0	0	0
益城町	9	53,300	97.8	20	142,000	112.3	663	5,770,762	1.63	89.3	1	29,996	2	33,235
甲佐町	4	12,600	***	8	27,900	199.3	184	1,883,331	0.53	89.1	0	0	0	0
山都町	6	48,500	277.1	10	66,500	83.6	188	1,574,659	0.45	90.5	0	0	3	8,091
上益城郡計	36	263,900	145.4	72	568,900	122.9	1,695	15,965,403	4.52	89.8	1	29,996	6	43,624
氷川町	0	0	***	4	48,100	229.0	133	1,049,099	0.30	91.3	0	0	0	0
八代郡計	0	0	***	4	48,100	229.0	133	1,049,099	0.30	91.3	0	0	0	0
芦北町	2	7,000	93.3	7	17,630	10.0	252	2,187,665	0.62	86.1	0	0	0	0
津奈木町	0	0	***	1	2,500	25.0	51	502,518	0.14	80.1	0	0	0	0
芦北郡計	2	7,000	93.3	8	20,130	10.8	303	2,690,182	0.76	84.9	0	0	0	0
錦町	2	6,500	92.9	7	35,500	507.1	133	1,253,452	0.35	87.7	0	0	2	10,583
多良木町	5	21,000	33.9	10	69,500	66.8	161	1,400,945	0.40	88.8	0	0	0	0
湯前町	0	0	***	2	38,100	952.5	47	402,007	0.11	111.6	0	0	0	0
水上村	0	0	***	0	0	***	7	80,058	0.02	68.8	0	0	0	0
相良村	0	0	***	1	2,000	***	60	556,014	0.16	99.1	0	0	0	0
五木村	0	0	***	1	4,500	***	8	174,619	0.05	90.9	0	0	0	0
山江村	0	0	***	2	16,951	***	23	164,539	0.05	93.9	0	0	0	0
球磨村	0	0	***	1	24,787	***	14	139,463	0.04	63.0	0	0	0	0
あさぎり町	7	107,000	792.6	10	120,900	180.7	222	1,825,109	0.52	90.5	0	0	0	0
球磨郡計	14	134,500	163.2	34	312,238	171.7	675	5,996,204	1.70	90.1	0	0	2	10,583
苓北町	0	0	***	0	0	***	75	770,647	0.22	86.1	0	0	0	0
天草郡計	0	0	***	0	0	***	75	770,647	0.22	86.1	0	0	0	0
合計	511	4,922,023	138.1	1,279	12,343,190	84.9	35,797	353,472,472	100.00	88.0	25	249,264	89	623,786

(単位:千円, %)

順位	金融機関名	本店支店	件数	金額
1	肥後銀行	人吉	15	322,538
2	肥後銀行	八代	21	311,550
3	熊本第一信用金庫	田崎	25	288,500
4	熊本銀行	田崎	9	269,500
5	熊本中央信用金庫	平田	20	185,600
6	熊本銀行	本店	14	178,490
7	熊本第一信用金庫	八代	12	167,900
8	肥後銀行	上通	11	161,000
9	熊本銀行	川尻	6	157,000
10	肥後銀行	鏡	7	154,700
11	熊本銀行	健軍	19	151,600
12	熊本第一信用金庫	菊池	15	142,000
12	天草信用金庫	松島	5	142,000
14	肥後銀行	水道町	7	136,633
15	肥後銀行	山鹿	13	136,000
16	肥後銀行	三郎	10	135,800
17	熊本銀行	花畑	9	135,000
17	熊本銀行	鏡	8	135,000
19	熊本銀行	大津	8	132,500
20	熊本銀行	東託麻	8	131,500
21	肥後銀行	牛深	6	122,000
22	肥後銀行	浜町	9	120,000
22	熊本銀行	下通	7	120,000
22	肥後銀行	本店	6	120,000
22	長崎銀行	熊本	3	120,000
26	熊本中央信用金庫	西部	13	115,581
27	熊本中央信用金庫	玉名	10	105,500
28	熊本中央信用金庫	人吉	11	103,500
28	熊本銀行	薄場	3	103,500
30	熊本信用金庫	御幸田迎	13	102,000
31	熊本銀行	武蔵ヶ丘	9	101,500
32	熊本銀行	中央	4	101,000
33	熊本信用金庫	川尻	11	95,500
34	肥後銀行	新町	7	93,000
35	熊本第一信用金庫	来民	13	91,500
36	肥後銀行	健軍	8	90,080
37	熊本中央信用金庫	長洲	8	90,000
37	りそな銀行	熊本	2	90,000
39	肥後銀行	玉名	12	89,000
40	熊本中央信用金庫	水俣	15	87,750
41	熊本第一信用金庫	帯山	8	87,000
42	熊本信用金庫	新外	11	86,500
43	熊本第一信用金庫	上通	10	85,300
44	熊本銀行	山鹿	9	84,260
45	肥後銀行	松橋	11	83,600
46	熊本第一信用金庫	武蔵ヶ丘	9	82,500
47	北九州銀行	熊本	4	82,000
48	熊本第一信用金庫	植木	13	80,250
49	熊本銀行	荒尾	4	80,200
50	熊本銀行	松橋	7	80,000

順位	金融機関名	本店支店	件数	金額
50	西日本シティ銀行	大橋駅前	1	80,000
52	熊本信用金庫	秋津	8	78,500
53	熊本銀行	三角	5	77,000
54	熊本銀行	天草	7	75,900
55	熊本銀行	宇土	2	74,000
56	肥後銀行	水前寺	4	73,800
57	肥後銀行	免田	4	73,000
58	熊本第一信用金庫	新町	13	72,700
59	熊本第一信用金庫	山鹿	11	72,300
60	熊本信用金庫	健軍	9	71,800
61	熊本第一信用金庫	御船	10	71,200
62	熊本銀行	植木	6	70,900
63	肥後銀行	宇土	9	70,600
64	肥後銀行	御船	14	70,300
65	熊本中央信用金庫	松江	6	69,000
66	肥後銀行	植木	9	68,500
67	熊本信用金庫	長嶺	12	68,400
68	熊本中央信用金庫	本店	11	68,000
68	肥後銀行	川尻	6	68,000
70	熊本中央信用金庫	清水	14	67,600
70	熊本県信用組合	八代	11	67,600
72	熊本第一信用金庫	南熊本	10	67,500
73	熊本銀行	松江通	8	66,300
74	熊本中央信用金庫	八代	14	66,000
75	天草信用金庫	本店	11	65,300
76	熊本銀行	菊池	4	63,600
77	熊本第一信用金庫	健軍	11	63,000
78	肥後銀行	稻荷前	4	62,500
79	肥後銀行	大矢野	4	61,670
80	熊本県信用組合	本渡	2	61,500
81	南日本銀行	熊本	3	61,200
82	肥後銀行	合志	2	60,000
83	熊本県信用組合	大津	7	59,500
84	肥後銀行	荒尾	10	59,100
85	熊本第一信用金庫	刈草	9	59,000
85	熊本中央信用金庫	戸島	6	59,000
87	熊本県信用組合	合志	7	58,500
88	肥後銀行	託麻東	7	57,790
89	熊本銀行	小国	4	53,870
90	熊本銀行	嘉島	9	53,500
91	熊本銀行	玉名	3	53,450
92	熊本信用金庫	宇土	11	52,200
93	熊本銀行	益城	7	52,100
94	肥後銀行	熊本市場	4	52,000
95	肥後銀行	八代駅前	3	51,000
96	熊本第一信用金庫	清水	7	49,000
96	熊本中央信用金庫	荒尾	5	49,000
98	熊本信用金庫	新地	8	48,500
99	天草信用金庫	中央	5	48,200
100	熊本銀行	子飼橋	4	48,000

(単位:千円, %)

順位	金融機関名	本店支店	件数	金額
1	肥後銀行	水道町	580	7,693,574
2	肥後銀行	八代	470	7,309,275
3	熊本銀行	本店	533	7,199,574
4	熊本銀行	花畑	437	6,187,751
5	肥後銀行	玉名	528	5,638,785
6	肥後銀行	本店	228	5,563,792
7	肥後銀行	水前寺	372	5,192,820
8	肥後銀行	山鹿	388	4,689,786
9	熊本銀行	田崎	286	4,582,717
10	肥後銀行	託麻	366	4,495,630
11	熊本銀行	健軍	371	4,387,094
12	肥後銀行	健軍	310	4,306,895
13	熊本第一信用金庫	本店	503	4,079,655
14	肥後銀行	南熊本	298	3,866,401
15	肥後銀行	人吉	285	3,815,329
16	肥後銀行	北熊本	314	3,771,295
17	肥後銀行	大津	276	3,422,335
18	肥後銀行	天草	266	3,042,978
19	西日本シティ銀行	八代	150	2,947,594
20	肥後銀行	松橋	343	2,932,203
21	熊本銀行	八代	250	2,913,533
22	熊本第一信用金庫	田崎	229	2,906,215
23	熊本銀行	東託麻	220	2,836,130
24	肥後銀行	世安	206	2,753,881
25	北九州銀行	熊本	99	2,736,353
26	肥後銀行	上通	259	2,730,954
27	熊本銀行	武蔵ヶ丘	229	2,729,918
28	熊本銀行	玉名	200	2,689,960
29	熊本中央信用金庫	八代	372	2,664,691
30	熊本銀行	宇土	191	2,630,756
31	西日本シティ銀行	熊本	112	2,587,604
32	熊本銀行	下通	271	2,487,618
33	熊本銀行	植木	232	2,481,385
34	熊本銀行	中央	152	2,399,888
35	熊本銀行	鏡	152	2,396,037
36	肥後銀行	植木	223	2,368,142
37	肥後銀行	御船	260	2,238,492
38	肥後銀行	八代駅前	227	2,202,025
39	肥後銀行	菊池	225	2,195,577
40	熊本銀行	益城	214	2,189,244
41	肥後銀行	木山	245	2,127,984
42	肥後銀行	熊本市場	167	2,080,392
43	肥後銀行	宇土	260	2,042,970
44	肥後銀行	渡鹿	206	2,022,319
45	熊本銀行	川尻	171	2,019,299
46	熊本第一信用金庫	植木	223	1,975,332
47	熊本信用金庫	西部	276	1,953,322
48	肥後銀行	荒尾	194	1,951,743
49	熊本銀行	松橋	171	1,945,724
50	熊本中央信用金庫	戸島	196	1,943,600

順位	金融機関名	本店支店	件数	金額
51	天草信用金庫	本店	239	1,934,338
52	肥後銀行	力合近見	219	1,915,884
53	熊本銀行	山鹿	168	1,881,330
54	肥後銀行	川尻	165	1,867,406
55	熊本第一信用金庫	南熊本	214	1,864,782
56	熊本銀行	大津	183	1,861,647
57	肥後銀行	新町	246	1,854,050
58	肥後銀行	隈庄	199	1,850,986
59	熊本信用金庫	本店	263	1,818,571
60	南日本銀行	熊本	140	1,814,805
61	肥後銀行	小国	162	1,812,562
62	熊本銀行	田迎	193	1,794,091
63	商工組合中央金庫	熊本	134	1,717,351
64	熊本信用金庫	健軍	255	1,709,229
65	福岡銀行	熊本	87	1,706,264
66	熊本銀行	水前寺	163	1,705,735
67	熊本銀行	近見	113	1,677,528
68	熊本銀行	菊南	162	1,665,218
69	熊本中央信用金庫	水俣	254	1,664,116
70	熊本銀行	菊池	147	1,650,854
71	熊本信用金庫	長嶺	283	1,627,141
72	熊本中央信用金庫	玉名	211	1,625,756
73	肥後銀行	小峯	163	1,619,706
74	肥後銀行	託麻東	174	1,618,448
75	熊本銀行	嘉島	189	1,617,525
76	肥後銀行	秋津	135	1,609,679
77	肥後銀行	牛深	121	1,601,785
78	肥後銀行	田迎	175	1,598,856
79	肥後銀行	光の森	185	1,577,489
80	熊本銀行	合志	147	1,570,550
81	熊本銀行	白山通	130	1,537,224
82	肥後銀行	小川	132	1,511,738
83	熊本第一信用金庫	御船	205	1,509,497
84	熊本銀行	浄行寺	147	1,493,762
85	肥後銀行	大矢野	182	1,475,559
86	肥後銀行	須屋	214	1,475,503
87	肥後銀行	浜町	167	1,471,516
88	熊本第一信用金庫	山鹿	231	1,463,131
89	熊本中央信用金庫	本店	239	1,461,587
90	肥後銀行	流通団地	140	1,452,396
91	熊本信用金庫	新地	266	1,448,652
92	肥後銀行	小島	117	1,447,124
93	熊本第一信用金庫	上通	262	1,440,963
94	熊本銀行	阿蘇	113	1,438,701
95	肥後銀行	松島	70	1,377,451
96	熊本中央信用金庫	平田	154	1,366,385
97	熊本銀行	人吉	114	1,356,798
98	熊本第一信用金庫	八代	198	1,350,624
99	熊本第一信用金庫	菊池	165	1,337,201
100	肥後銀行	合志	155	1,333,597

肥後銀行

保証承諾累計

(単位:千円, %)

順位	本店支店	件数	金額	前年比
1	人吉	15	322,538	120.3
2	八代	21	311,550	181.3
3	上通	11	161,000	84.3
4	鏡	7	154,700	396.7
5	水道町	7	136,633	55.1
6	山鹿	13	136,000	69.4
7	三郎	10	135,800	113.2
8	牛深	6	122,000	271.1
9	浜町	9	120,000	463.3
9	本店	6	120,000	101.2
11	新町	7	93,000	232.5
12	健軍	8	90,080	33.0
13	玉名	12	89,000	53.3
14	松橋	11	83,600	33.4
15	水前寺	4	73,800	41.3
16	免田	4	73,000	260.7
17	宇土	9	70,600	89.0
18	御船	14	70,300	198.0
19	植木	9	68,500	89.2
20	川尻	6	68,000	95.8

保証債務残高

(単位:千円, %)

順位	本店支店	件数	金額	前年比
1	水道町	580	7,693,574	109.8
2	八代	470	7,309,275	98.2
3	玉名	528	5,638,785	84.2
4	本店	228	5,563,792	83.7
5	水前寺	372	5,192,820	86.2
6	山鹿	388	4,689,786	88.7
7	託麻	366	4,495,630	86.2
8	健軍	310	4,306,895	86.9
9	南熊本	298	3,866,401	78.2
10	人吉	285	3,815,329	91.1
11	北熊本	314	3,771,295	98.2
12	大津	276	3,422,335	87.8
13	天草	266	3,042,978	84.8
14	松橋	343	2,932,203	85.7
15	世安	206	2,753,881	87.8
16	上通	259	2,730,954	89.4
17	植木	223	2,368,142	87.1
18	御船	260	2,238,492	91.2
19	八代駅前	227	2,202,025	85.9
20	菊池	225	2,195,577	87.6

熊本銀行

保証承諾累計

(単位:千円, %)

順位	本店支店	件数	金額	前年比
1	田崎	9	269,500	136.5
2	本店	14	178,490	57.5
3	川尻	6	157,000	163.5
4	健軍	19	151,600	34.4
5	花畑	9	135,000	110.7
5	鏡	8	135,000	145.2
7	大津	8	132,500	736.1
8	東託麻	8	131,500	185.2
9	下通	7	120,000	51.1
10	薄場	3	103,500	559.5
11	武蔵ヶ丘	9	101,500	634.4
12	中央	4	101,000	101.0
13	山鹿	9	84,260	64.8
14	荒尾	4	80,200	65.2
15	松橋	7	80,000	71.4
16	三角	5	77,000	192.5
17	天草	7	75,900	132.0
18	宇土	2	74,000	361.0
19	植木	6	70,900	47.4
20	松江通	8	66,300	211.8

保証債務残高

(単位:千円, %)

順位	本店支店	件数	金額	前年比
1	本店	533	7,199,574	81.3
2	花畑	437	6,187,751	87.0
3	田崎	286	4,582,717	89.4
4	健軍	371	4,387,094	86.6
5	八代	250	2,913,533	84.5
6	東託麻	220	2,836,130	85.2
7	武蔵ヶ丘	229	2,729,918	82.0
8	玉名	200	2,689,960	85.8
9	宇土	191	2,630,756	85.1
10	下通	271	2,487,618	84.3
11	植木	232	2,481,385	89.7
12	中央	152	2,399,888	84.7
13	鏡	152	2,396,037	90.5
14	益城	214	2,189,244	87.2
15	川尻	171	2,019,299	91.8
16	松橋	171	1,945,724	86.6
17	山鹿	168	1,881,330	90.9
18	大津	183	1,861,647	90.9
19	田迎	193	1,794,091	93.2
20	水前寺	163	1,705,735	92.3

信用金庫・信用組合

保証承諾累計

(単位:千円, %)

順位	金融機関名	本店支店	件数	金額	前年比
1	熊本第一信用金庫	田崎	25	288,500	582.8
2	熊本中央信用金庫	平田	20	185,600	336.8
3	熊本第一信用金庫	八代	12	167,900	187.6
4	熊本第一信用金庫	菊池	15	142,000	141.7
4	天草信用金庫	松島	5	142,000	1,267.9
6	熊本中央信用金庫	西部	13	115,581	326.5
7	熊本中央信用金庫	玉名	10	105,500	210.6
8	熊本中央信用金庫	人吉	11	103,500	283.6
9	熊本信用金庫	御幸田	13	102,000	242.9
10	熊本信用金庫	川尻	11	95,500	162.1
11	熊本第一信用金庫	来民	13	91,500	54.5
12	熊本中央信用金庫	長洲	8	90,000	236.8
13	熊本中央信用金庫	水俣	15	87,750	261.9
14	熊本第一信用金庫	帯山	8	87,000	140.3
15	熊本信用金庫	新外	11	86,500	243.0
16	熊本第一信用金庫	上通	10	85,300	58.1
17	熊本第一信用金庫	武蔵ヶ丘	9	82,500	154.2
18	熊本第一信用金庫	植木	13	80,250	35.2
19	熊本信用金庫	秋津	8	78,500	163.5
20	熊本第一信用金庫	新町	13	72,700	78.2

保証債務残高

(単位:千円, %)

順位	金融機関名	本店支店	件数	金額	前年比
1	熊本第一信用金庫	本店	503	4,079,655	88.3
2	熊本第一信用金庫	田崎	229	2,906,215	98.6
3	熊本中央信用金庫	八代	372	2,664,691	89.8
4	熊本第一信用金庫	植木	223	1,975,332	87.0
5	熊本信用金庫	西部	276	1,953,322	88.4
6	熊本中央信用金庫	戸島	196	1,943,600	89.4
7	天草信用金庫	本店	239	1,934,338	89.1
8	熊本第一信用金庫	南熊本	214	1,864,782	96.5
9	熊本信用金庫	本店	263	1,818,571	86.6
10	熊本信用金庫	健軍	255	1,709,229	90.2
11	熊本中央信用金庫	水俣	254	1,664,116	85.3
12	熊本信用金庫	長嶺	283	1,627,141	86.2
13	熊本中央信用金庫	玉名	211	1,625,756	99.9
14	熊本第一信用金庫	御船	205	1,509,497	97.6
15	熊本第一信用金庫	山鹿	231	1,463,131	92.4
16	熊本中央信用金庫	本店	239	1,461,587	91.2
17	熊本信用金庫	新地	266	1,448,652	88.8
18	熊本第一信用金庫	上通	262	1,440,963	93.5
19	熊本中央信用金庫	平田	154	1,366,385	97.3
20	熊本第一信用金庫	八代	198	1,350,624	90.9

都銀・政府系・他

保証承諾累計

(単位:千円, %)

順位	金融機関名	本店支店	件数	金額	前年比
1	りそな銀行	熊本	2	90,000	***
2	みずほ銀行	熊本	1	30,000	100.0
3	三井住友銀行	大牟田	1	25,000	83.3

保証債務残高

(単位:千円, %)

順位	金融機関名	本店支店	件数	金額	前年比
1	商工組合中央金庫	熊本	134	1,717,351	81.5
2	三菱UFJ銀行	熊本	67	1,186,733	71.9
3	みずほ銀行	熊本	32	858,786	71.7
4	りそな銀行	熊本	33	736,749	107.0
5	三井住友銀行	熊本	11	326,222	57.9

県外地銀

保証承諾累計

(単位:千円, %)

順位	金融機関名	本店支店	件数	金額	前年比
1	北九州銀行	熊本	4	82,000	136.7
2	西日本シティ銀行	大橋駅前	1	80,000	***
3	西日本シティ銀行	大牟田	1	40,000	***
4	西日本シティ銀行	熊本	2	37,000	25.6
5	大分銀行	熊本	1	15,000	***
5	福岡銀行	熊本	1	15,000	100.0

保証債務残高

(単位:千円, %)

順位	金融機関名	本店支店	件数	金額	前年比
1	西日本シティ銀行	八代	150	2,947,594	84.5
2	北九州銀行	熊本	99	2,736,353	92.7
3	西日本シティ銀行	熊本	112	2,587,604	85.2
4	福岡銀行	熊本	87	1,706,264	85.5
5	西日本シティ銀行	大牟田	48	747,734	91.0

県外第二地銀

保証承諾累計

(単位:千円, %)

順位	金融機関名	本店支店	件数	金額	前年比
1	長崎銀行	熊本	3	120,000	480.0
2	南日本銀行	熊本	3	61,200	644.2
3	南日本銀行	人吉	4	33,350	1,111.7
4	南日本銀行	八代	2	25,500	***
5	豊和銀行	熊本	1	23,000	26.6

保証債務残高

(単位:千円, %)

順位	金融機関名	本店支店	件数	金額	前年比
1	南日本銀行	熊本	140	1,814,805	87.4
2	南日本銀行	人吉	86	982,922	93.1
3	南日本銀行	八代	67	632,811	86.1
4	長崎銀行	熊本	55	544,793	89.6
5	豊和銀行	熊本	32	479,954	89.1

自治体インタビュー

南阿蘇村 産業観光課 様

TEL. 0967-67-1112

南阿蘇村役場



新企画『自治体インタビュー』第3回目は、当協会と創業支援・事業承継支援に係る連携協定を締結されるなど、中小企業の創出・発展に貢献されている、南阿蘇村産業観光課様です。

「南阿蘇村」はどんなところですか？

阿蘇カルデラの南山麓に位置し、豊かな湧水に恵まれた農業と観光が基幹産業の村です。

水田が広がり、のどかな農村風景が魅力の南阿蘇村は、大自然を中心にたくさんの観光資源に恵まれています。

熊本地震では、これまで経験したことがない甚大な被害を受けましたが、2021年3月に「新阿蘇大橋」が開通するなど、主要道路がすべて開通したことで多くの観光客の方々が再び南阿蘇村を訪れています。



庁舎の外観

おすすめの名産品や観光スポット、イベントを教えてください！

阿蘇五岳を一望できる道の駅「あそ望の郷」を観光拠点とし、白川水源をはじめ村内各所に点在している湧水や阿蘇の広大な草原など、豊かな自然を満喫できる観光スポットが数多くあります。

また、新阿蘇大橋のたもとにある展望所「ヨ・ミュール」や震災の教訓を伝える震災遺構など新たな観光スポットとして注目を集めています。



中小・小規模企業者へ向けた支援策を教えてください！

【中小企業支援に関する基本協定】

平成 29 年 9 月熊本県信用保証協会と中小企業支援に関する連携協定を結び、更に創業、事業承継に関する金融・経営支援を充実させるため、平成 30 年 2 月熊本県信用組合を加えて、連携を強化し村の復興の促進や企業・産業の持続可能性を高め地域振興を図ることを目的に締結しました。

主な内容は、産業、事業承継、雇用増大、移住定住の促進などの創業支援の後押しのため、既存の保証料の補給補助に加え、融資利率の引き下げと事業承継に関する融資利率の引き下げなどが実施されます。



平成 30 年 2 月調印式の様子

【南阿蘇村創業者支援信用保証料補給金】

創業者の支援として、創業時の借入にかかる信用保証料の全額補助と南阿蘇村中小企業融資金利子補給制度により 1 年間から 3 年間の利子補給を行っています。

創業者に対し、創業時における初期投資の負担軽減を図り、村内における産業の創出を促進し、経済の活性化と新たな雇用の創出を図ることを目的に実施します。

南阿蘇村では、南阿蘇村商工会と連携し、原油、原材料価格高騰やコロナ禍克服に向けた中小企業・小規模事業者支援を継続して行っていきます。

また、各種施策を活用しアフターコロナを見据えた事業者支援、経営環境の整備、販路開拓、事業継承、DX・デジタル化の推進等に取り組んでいきます。

南阿蘇村 産業観光課の職員さんによるおすすめグルメ

あか牛の館

焼肉レストラン

豊かな南阿蘇の草原で育った、安心・安全な「あか牛」専門の焼肉レストランです。

阿蘇地方の名産「あか牛」の肉質は、赤身が多くかつ適度な脂肪分も含み、旨味と柔らかさ・ヘルシーさを兼ね備えており、お腹いっぱい食べてももたれにくいと評判。女性の方や、メタボは気になるが美味しい物は止められない！という方におすすめです。



赤牛の盛り合わせ

「熊本県中小企業経営支援連携会議」の連絡会議を開催

令和4年6月8日（水）、当協会4階大会議室において、当協会が事務局を務める熊本県中小企業経営支援連携会議（がんばろう！くまもと経営支援ネットワーク）の連絡会議（再生支援）が開催されました。

当日は、金融機関及び熊本県中小企業活性化協議会の合計16名にご出席いただき、下記の議題に沿って議論が交わされました。

議 題

- (1) 令和4年3月 実績報告（熊本県信用保証協会）
- (2) 各金融機関における事故報告状況と対応策
- (3) 「個別支援会議事前整理シート」の活用事例について（熊本県信用保証協会）
- (4) 熊本県中小企業活性化協議会の変更点について

熊本県中小企業活性化協議会 統括責任者 野口 清史 様

熊本県中小企業活性化協議会の支援内容について
熊本県中小企業活性化協議会 統括責任者補佐 北岡 亮 様

事務局である当協会より、令和3年度の保証承諾、代位弁済、事故報告残高等の各種数値について説明を行った後、各金融機関より事故発生の状況、及びコロナ資金融資先に対する支援方針・取組事例について説明がなされました。

また、令和4年4月1日付熊本県中小企業再生支援協議会（以下支援協）の熊本県中小企業活性化協議会（以下活性協）への改組に伴い、活性協野口統括より活性協と支援協の相違点について、活性協北岡統括補佐より活性協の支援内容について説明がなされ、手元資金枯渇前の早期段階で経営改善支援に着手する必要性について意見が出されました。

コロナウイルス、ウクライナ情勢等の複合的要因により、中小企業者における経営環境は厳しさを増しており、これまで以上に各金融機関および関係機関との連携を強め、経営支援に取り組んで参ります。



【熊本県中小企業経営支援連携会議の様子】

金融機関実務担当者向けに研修会を開催

6月15日～17日に当協会本所・4階大会議室およびWEBリモートにて、協会実務研修会を開催しました。

この研修会は、融資業務を担当されている金融機関職員の皆さまに、保証付き融資の実務をご理解いただくことを目的として、平成25年から開催しているものです。

今回は、熊本第一信用金庫様、熊本中央信用金庫様、天草信用金庫様、熊本銀行様（WEBリモート）の職員160名の方々にご参加いただきました。

【主な研修会内容】

- | | |
|--------------------|--------------|
| 1. 保証協会の概要 | 5. 保証条件変更手続き |
| 2. 保証対象者の資格要件 | 6. 保証審査のポイント |
| 3. 各種保証制度について | 7. 融資実行後の留意点 |
| 4. 保証部における経営支援について | 8. 事例研究 |

研修会終了後には、参加者から「相談時のヒアリングポイントを分かりやすくまとめてあって参考になった」、「事例研究が非常に分かりやすかった」等のご意見・ご感想をいただきました。

今後も当協会では、金融機関のご担当者を対象に研修会を開催し、信用保証業務の周知を図り、円滑な資金供給ができるよう努めて参ります。



熊本第一信用金庫様



熊本中央信用金庫様



天草信用金庫様

【研修会の様子】

熊本学園大学のフィールドワークの一環で 講義を実施

令和4年6月3日（金）に熊本学園大学経済学部の学生を対象に、当協会にてフィールドワークを行いました。フィールドワークでは、協会職員による講義や執務室の見学を行いました。



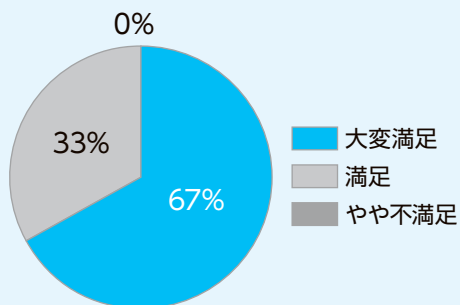
【講義の様子】



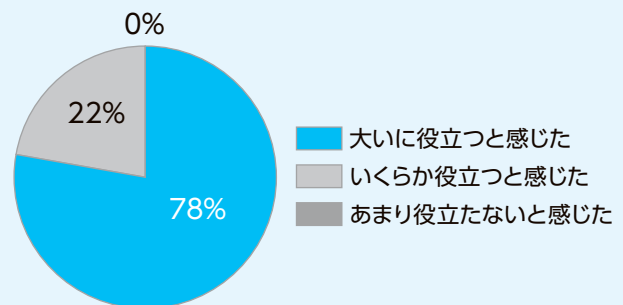
【見学の様子】

【アンケート結果】

■ 講義の満足度



■ 講義内容は今後に役立つと感じたか



学生の皆さまからのご意見・ご感想

- 口頭での説明だけでなく、実際の働く環境を見ることができ、理解が深まった
- 大まかな仕事内容は知っていたが、災害等の有事の際における保証協会の役割など具体的に説明されていて良く理解できた

熊本県立大学へ出張講義を実施

令和4年6月15日（水）に熊本県立大学の学生を対象に、当協会職員による出張講義を行いました。

この講義は、創業マインドの醸成や、信用保証協会の役割を広く発信することを目的としており、熊本県立大学での講義は6回目となりました。

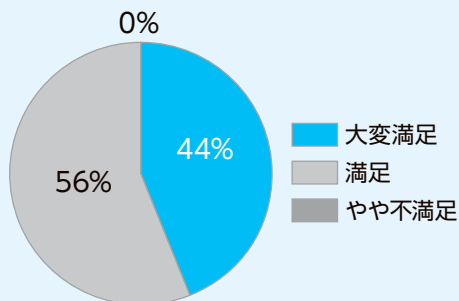
当協会では今後も、県内のその他の大学等でも講義を行い、地域経済に貢献できるよう取組んで参ります。



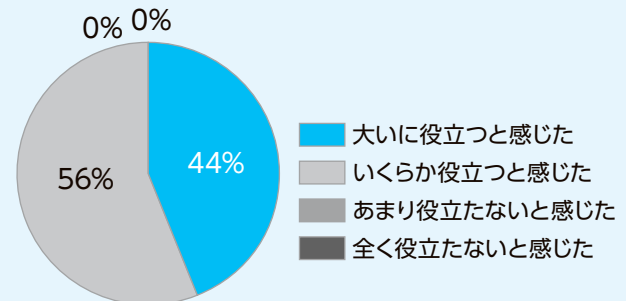
【出張講義の様子】

【アンケート結果】

■ 講義の満足度



■ 講義内容は今後役に立つと感じたか



学生の皆さまからのご意見・ご感想

- 信用補完制度の内容について図を用いた説明で分かりやすかった
- 実際の企業の傾向を基に説明されており、理解しやすい内容だった

起業・創業 にやさしい街くまもと
を目指して!



潜在的 起業希望者 発掘運動 展開中!

熊本地震・新型コロナウイルス・熊本豪雨それでも夢をあきらめない、
そんな未来の起業家をサポートして熊本の明日を切り拓く

起業・創業 ワンストップサービス

フリーダイヤル

0120-870-394

(事務局：熊本県信用保証協会)

HPからのお問い合わせはこちら!



～つなげよう支援の輪、育てよう熊本の未来～

起業に興味がある方、将来起業したい方がいたら、
まずはくまもと経営支援ネットワーク事務局へ繋いでください。

**相談
無料**

ネットワーク事務局で話をおききし各機関と連携して各種サポートを展開していきます。

各種
サポート

- 金融機関や支援機関の複数職員によるヒアリング
 - ・起業のための具体的な段取り・ビジネスプランの事業化・事業失敗時のリスク等
- 事業承継による創業支援
 - 熊本県事業承継・引継ぎ支援センター
 - 熊本県後継者人材バンクの登録や後継者不在の会社・事業主とのマッチング支援
- 先輩起業家の紹介
 - ・起業家の体験談を聞いて、起業への情報を取得
- 事業計画の策定支援
- 資金調達手段の検討

企画 がんばろう!くまもと経営支援ネットワーク

協力 ちいきん会くまもとダイアログ、(株)熊本日日新聞社

■がんばろう!くまもと経営支援ネットワーク■

県内金融機関や士業団体、商工団体等が連携し、創業支援、再生支援、事業承継支援を行うため、平成22年6月に設立した機関です。下記の会員で構成しています。

■会員 (2020年3月末現在)

・肥後銀行・熊本銀行・熊本第一信用金庫・熊本信用金庫・熊本中央信用金庫・天草信用金庫・熊本県信用組合・熊本県中小企業再生支援協議会・県内に本店のある金融機関・日本政策金融公庫
・商工組合中央金庫・地域経済活性化支援機構・熊本県弁護士会・南九州税理士会熊本県連合会・熊本県中小企業診断士協会・日本公認会計士協会南九州会熊本支部会・熊本県中小企業団体中央会
・熊本県商工会議所連合会・熊本県商工会連合会・熊本県起業化支援センター・くまもと産業支援財団・中小企業基盤整備機構九州本部・熊本県事業承継引継ぎ支援センター・熊本県信用保証協会

■アドバイザー

・九州財務局・九州経済産業局・熊本県・熊本市