

保証月報

4

April
2022

お知らせ

- 自治体インタビュー
- 年度経営計画（令和4年度）
- 令和4年度部門別職員のご紹介
- 日野自動車サプライチェーン関連中小企業支援対策特別相談窓口の設置について
- 日野自動車の一部生産停止の影響に係る経営安定関連保証2号の指定について



熊本県信用保証協会

KUMAMOTO
CREDIT
GUARANTEE

<https://www.kumamoto-cgc.or.jp>


Contents

統計資料

- 主要数値 1
- 部門別保証承諾状況 2
- 項目別保証状況 3
- 金融機関別保証状況 4
- 制度別保証状況 5
- 業種別保証状況 6
- 市町村別保証状況 7
- 金融機関店舗別保証承諾累計ベスト 100 8
- 金融機関店舗別保証債務残高ベスト 100 9
- 保証承諾・保証債務残高ランキング 10

お知らせ

- 自治体インタビュー 12
- 年度経営計画(令和4年度) 14
- 令和4年度部門別職員のご紹介 17
- 日野自動車サプライチェーン関連中小企業支援対策
特別相談窓口の設置について 19
- 日野自動車の一部生産停止の影響に係る経営安定関連
保証2号の指定について 19



カメラマンプロフィール

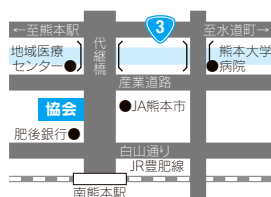
自然豊かな熊本を中心に写活しております。こだわりはなく何でも花、鳥、風景写真等。会社員で休日はフォトグラファー。
K.UENO

事務所所在地と担当区域

Access & Information

本所

〒860-8551 熊本市中央区南熊本4丁目1番1号
TEL.096-375-2000 (代表)
FAX.096-375-2001 (総務部・総務課、企画課)
FAX.096-375-2008 (総務部・システム統計課)
FAX.096-375-2002 (保証部)
FAX.096-375-2015 (経営支援部)
FAX.096-375-2012 (経営監査部)



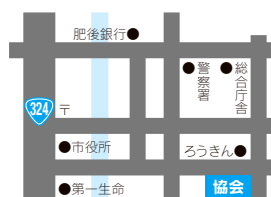
八代支所

〒866-0842 八代市若草町10番地6
TEL.0965-33-2579
FAX.0965-33-8749



天草支所

〒863-0013 天草市今釜新町3561番地
TEL.0969-23-2015
FAX.0969-23-1175



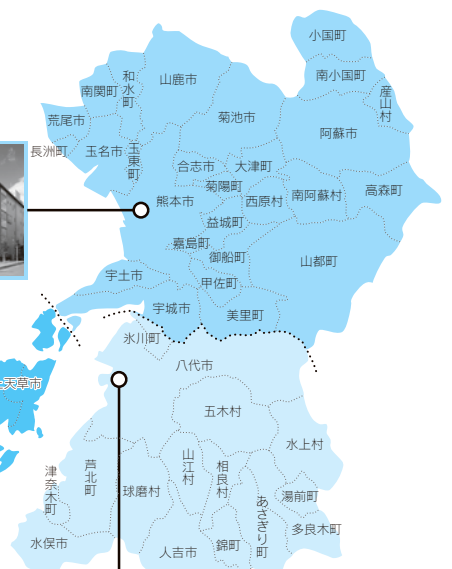
本所管轄



天草支所管轄



八代支所管轄



本誌に関するご意見・ご要望がございましたら、総務部企画課 (TEL 096-375-2000) までお寄せください。

主要数値

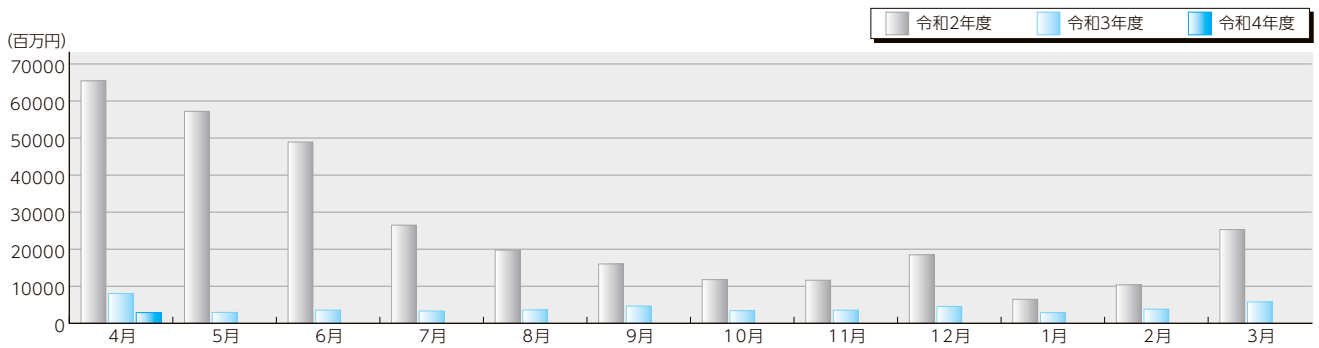
統計資料 | 令和4年4月

(単位:千円, %)

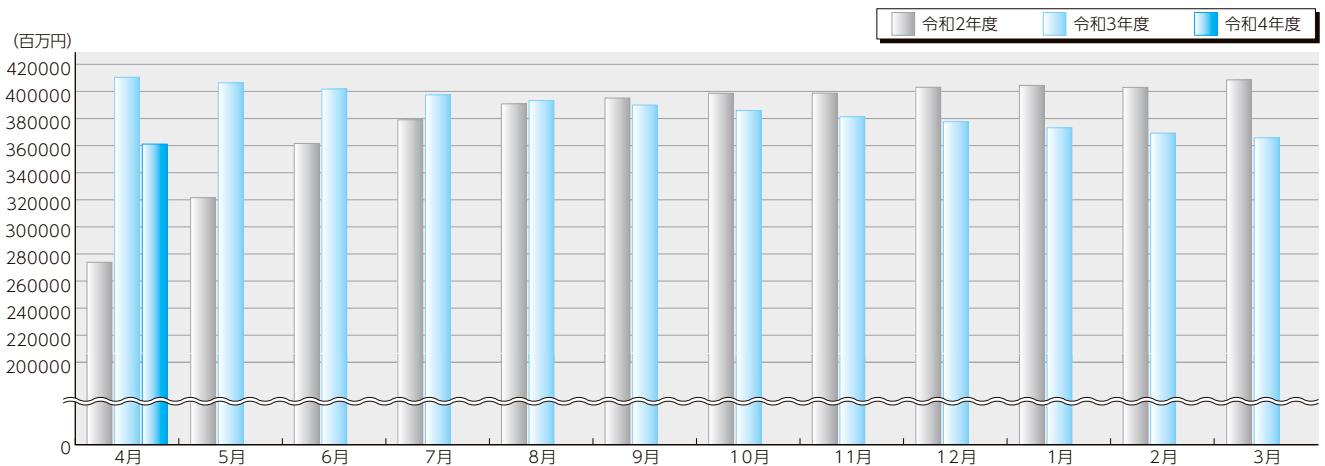
| | 当月中 | | | | 当年度中 | | | |
|-------------|-----|-----------|-------|---------|--------|-------------|-------|---------|
| | 件数 | 金額 | 前年比 | | 件数 | 金額 | 前年比 | |
| | | | 件数 | 金額 | | | 件数 | 金額 |
| 保証申込 | 332 | 2,874,312 | 159.6 | 165.6 | 332 | 2,874,312 | 159.6 | 165.6 |
| うち、責任共有制度対象 | 154 | 1,744,723 | 127.3 | 135.6 | 154 | 1,744,723 | 127.3 | 135.6 |
| 保証承諾 | 320 | 2,886,551 | 51.3 | 35.9 | 320 | 2,886,551 | 51.3 | 35.9 |
| うち、責任共有制度対象 | 158 | 1,902,830 | 74.2 | 67.2 | 158 | 1,902,830 | 74.2 | 67.2 |
| 保証債務残高 | — | — | — | — | 35,902 | 361,130,764 | 95.7 | 88.0 |
| うち、責任共有制度対象 | — | — | — | — | 11,849 | 134,427,186 | 96.7 | 89.6 |
| 代位弁済 | 24 | 207,742 | 218.2 | 408.9 | 24 | 207,742 | 218.2 | 408.9 |
| うち、責任共有制度対象 | 10 | 100,816 | 500.0 | 1,122.4 | 10 | 100,816 | 500.0 | 1,122.4 |

保証債務残高を有する企業数 (4月末時点) / 22,556 (保証利用度 47.2%)

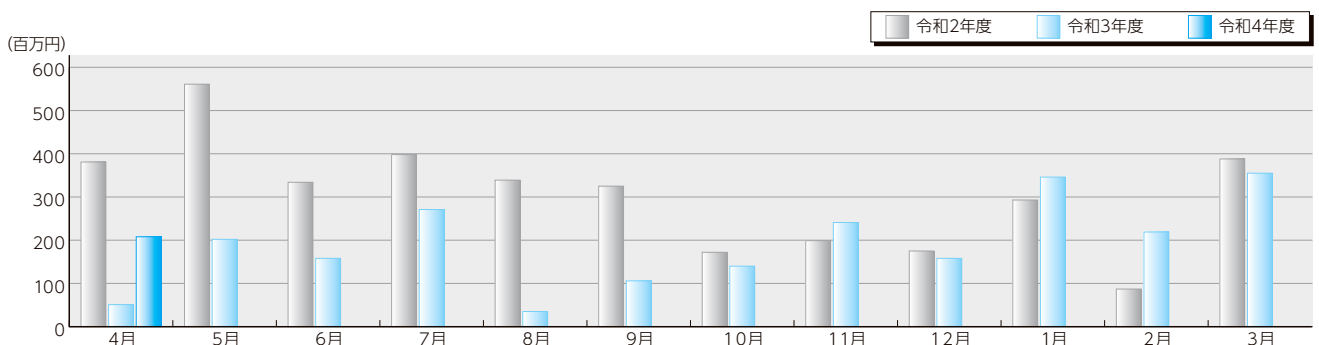
■保証承諾



■保証債務残高

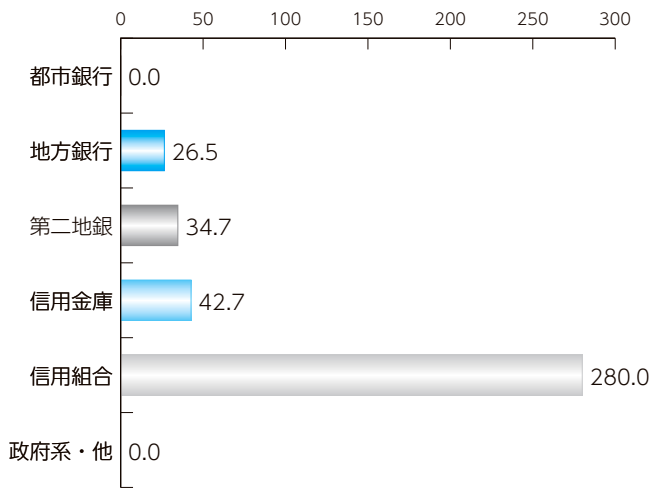


■代位弁済




金融機関群別保証承諾

●前年比(4月中) (単位:%)

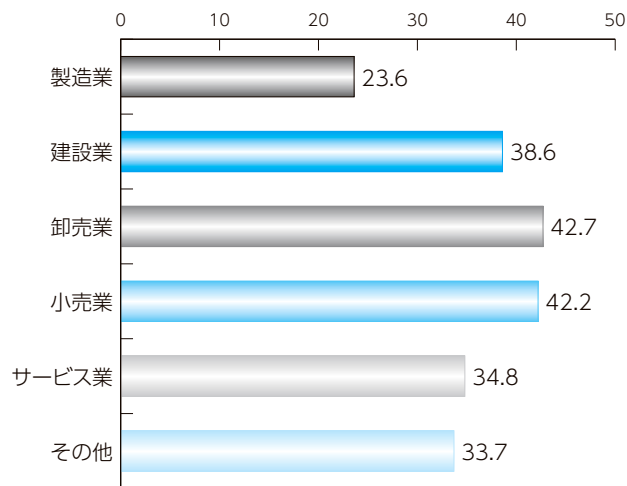


●構成比 (単位:%)

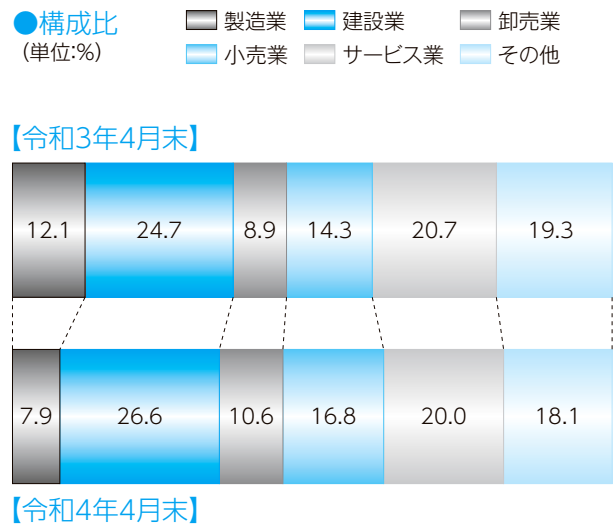


業種別保証承諾

●前年比(4月中) (単位:%)

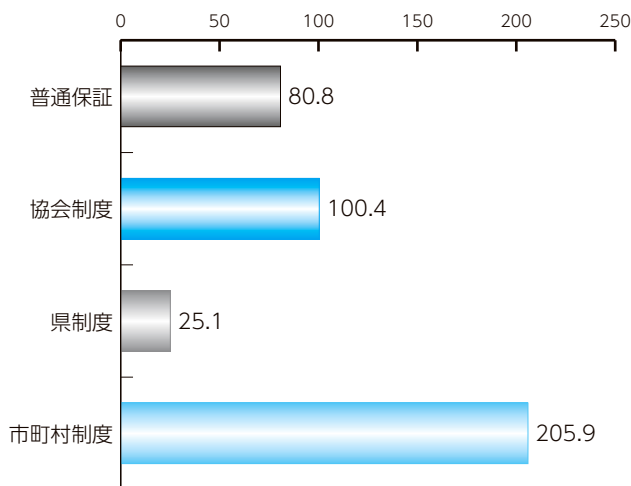


●構成比 (単位:%)

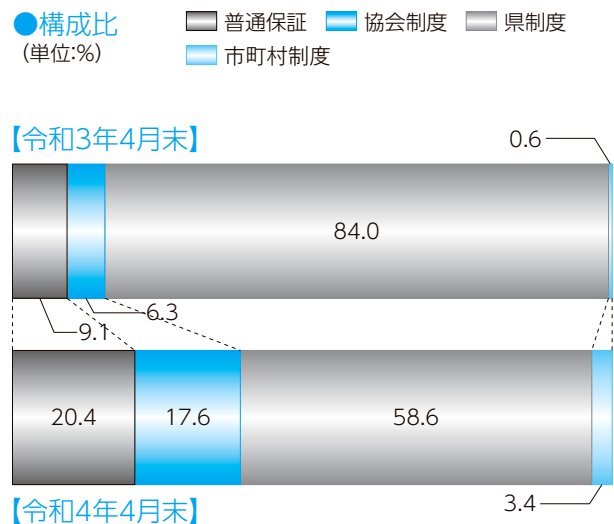


制度別保証承諾

●前年比(4月中) (単位:%)



●構成比 (単位:%)



項目別保証状況

統計資料 | 令和4年4月

本支所別保証状況

(単位:千円, %)

1 保証承諾

| | 当月中 | | 前年 同月比 | 当期中 | | 前年 同期比 | 構成比 |
|----|-----|-----------|-----------|-----|-----------|-----------|-------|
| | 件数 | 金額 | | 件数 | 金額 | | |
| 本所 | 269 | 2,353,280 | 33.7 | 269 | 2,353,280 | 33.7 | 81.5 |
| 八代 | 47 | 461,881 | 84.6 | 47 | 461,881 | 84.6 | 16.0 |
| 天草 | 4 | 71,390 | 14.3 | 4 | 71,390 | 14.3 | 2.5 |
| 計 | 320 | 2,886,551 | 35.9 | 320 | 2,886,551 | 35.9 | 100.0 |

(単位:千円, %)

2 保証債務残高

| | 令和3年4月末 | | | 令和4年4月末 | | | 構成比 |
|----|---------|-------------|--------|---------|-------------|--------|-------|
| | 件数 | 金額 | 前年同月末比 | 件数 | 金額 | 前年同月末比 | |
| 本所 | 30,802 | 335,992,538 | 152.0 | 29,482 | 296,136,250 | 88.1 | 82.0 |
| 八代 | 4,699 | 54,119,330 | 143.7 | 4,562 | 47,064,191 | 87.0 | 13.0 |
| 天草 | 1,997 | 20,359,151 | 134.9 | 1,858 | 17,930,323 | 88.1 | 5.0 |
| 計 | 37,498 | 410,471,019 | 149.9 | 35,902 | 361,130,764 | 88.0 | 100.0 |

(単位:千円, %)

3 代位弁済

| | 当月中 | | 前年 同月比 | 当期中 | | 前年 同期比 | 構成比 |
|----|-----|---------|-----------|-----|---------|-----------|-------|
| | 件数 | 金額 | | 件数 | 金額 | | |
| 本所 | 22 | 197,159 | 500.8 | 22 | 197,159 | 500.8 | 94.9 |
| 八代 | 2 | 10,583 | 92.6 | 2 | 10,583 | 92.6 | 5.1 |
| 天草 | 0 | 0 | 0 | 0 | 0 | 0 | 0.0 |
| 計 | 24 | 207,742 | 408.9 | 24 | 207,742 | 408.9 | 100.0 |

(単位:千円, %)

担保別 保証状況

| | 当月中 | | 前年 同月比 | 当期中 | | 前年 同期比 | 構成比 | |
|----|------|-----------|-----------|-------|-----------|-----------|-------|-----|
| | 件数 | 金額 | | 件数 | 金額 | | | |
| 担保 | 不動産 | 13 | 248,500 | 47.1 | 13 | 248,500 | 47.1 | 8.6 |
| | 流動資産 | 1 | 8,000 | 100.0 | 1 | 8,000 | 100.0 | 0.3 |
| | その他 | 3 | 19,000 | 24.4 | 3 | 19,000 | 24.4 | 0.7 |
| 信用 | 303 | 2,611,051 | 35.2 | 303 | 2,611,051 | 35.2 | 90.5 | |
| 計 | 320 | 2,886,551 | 35.9 | 320 | 2,886,551 | 35.9 | 100.0 | |

(単位:千円, %)

資金用途別 保証状況

| | 当月中 | | 前年 同月比 | 当期中 | | 前年 同期比 | 構成比 |
|-------|-----|-----------|-----------|-----|-----------|-----------|-------|
| | 件数 | 金額 | | 件数 | 金額 | | |
| 運転 | 246 | 2,309,550 | 30.7 | 246 | 2,309,550 | 30.7 | 80.0 |
| 設備 | 38 | 317,001 | 122.0 | 38 | 317,001 | 122.0 | 11.0 |
| 運転・設備 | 36 | 260,000 | 104.1 | 36 | 260,000 | 104.1 | 9.0 |
| 計 | 320 | 2,886,551 | 35.9 | 320 | 2,886,551 | 35.9 | 100.0 |

(単位:千円, %)

新規・継続別 保証状況

| | 当月中 | | 前年 同月比 | 当期中 | | 前年 同期比 | 構成比 |
|----|-----|-----------|-----------|-----|-----------|-----------|-------|
| | 件数 | 金額 | | 件数 | 金額 | | |
| 新規 | 62 | 288,791 | 31.6 | 62 | 288,791 | 31.6 | 10.0 |
| 継続 | 258 | 2,597,760 | 36.5 | 258 | 2,597,760 | 36.5 | 90.0 |
| 計 | 320 | 2,886,551 | 35.9 | 320 | 2,886,551 | 35.9 | 100.0 |

金融機関別保証状況

統計資料 | 令和4年4月

(単位:千円, %)

| 区分 | 保証承諾 | | | | | | 保証債務残高 | | | | 代位弁済 | | | |
|---------------|------------|------------------|-------------|------------|------------------|-------------|---------------|--------------------|---------------|-------------|-----------|----------------|-----------|----------------|
| | 当月中 | | | 当期中 | | | 当月末 | | | | 当月中 | | 当期中 | |
| | 件数 | 金額 | 前年比 | 件数 | 金額 | 前年比 | 件数 | 金額 | 構成比 | 前年比 | 件数 | 金額 | 件数 | 金額 |
| 都市銀行 | | | | | | | | | | | | | | |
| みずほ銀行 | 0 | 0 | *** | 0 | 0 | *** | 36 | 980,204 | 0.27 | 74.2 | 0 | 0 | 0 | 0 |
| 三井住友銀行 | 0 | 0 | *** | 0 | 0 | *** | 20 | 594,485 | 0.16 | 69.3 | 0 | 0 | 0 | 0 |
| 三菱UFJ銀行 | 0 | 0 | *** | 0 | 0 | *** | 69 | 1,282,766 | 0.36 | 74.9 | 0 | 0 | 0 | 0 |
| りそな銀行 | 0 | 0 | *** | 0 | 0 | *** | 35 | 836,387 | 0.23 | 103.4 | 0 | 0 | 0 | 0 |
| 都市銀行計 | 0 | 0 | *** | 0 | 0 | *** | 160 | 3,693,841 | 1.02 | 78.6 | 0 | 0 | 0 | 0 |
| 地方銀行 | | | | | | | | | | | | | | |
| 肥後銀行 | 74 | 846,341 | 28.2 | 74 | 846,341 | 28.2 | 13,409 | 147,788,286 | 40.92 | 87.1 | 6 | 79,988 | 6 | 79,988 |
| 福岡銀行 | 0 | 0 | *** | 0 | 0 | *** | 122 | 2,197,091 | 0.61 | 89.8 | 0 | 0 | 0 | 0 |
| 十八親和銀行 | 0 | 0 | *** | 0 | 0 | *** | 6 | 100,876 | 0.03 | 93.5 | 0 | 0 | 0 | 0 |
| 鹿児島銀行 | 0 | 0 | *** | 0 | 0 | *** | 26 | 819,432 | 0.23 | 94.3 | 0 | 0 | 0 | 0 |
| 大分銀行 | 0 | 0 | *** | 0 | 0 | *** | 8 | 144,047 | 0.04 | 84.2 | 0 | 0 | 0 | 0 |
| 佐賀銀行 | 0 | 0 | *** | 0 | 0 | *** | 3 | 62,663 | 0.02 | 67.3 | 0 | 0 | 0 | 0 |
| 宮崎銀行 | 0 | 0 | *** | 0 | 0 | *** | 3 | 72,343 | 0.02 | 80.3 | 0 | 0 | 0 | 0 |
| 北九州銀行 | 1 | 2,000 | 4.0 | 1 | 2,000 | 4.0 | 102 | 2,818,343 | 0.78 | 94.4 | 0 | 0 | 0 | 0 |
| 西日本シティ銀行 | 1 | 5,000 | 4.5 | 1 | 5,000 | 4.5 | 315 | 6,554,942 | 1.82 | 86.8 | 3 | 57,853 | 3 | 57,853 |
| 地方銀行計 | 76 | 853,341 | 26.5 | 76 | 853,341 | 26.5 | 13,994 | 160,558,024 | 44.46 | 87.2 | 9 | 137,841 | 9 | 137,841 |
| 第二地方銀行 | | | | | | | | | | | | | | |
| 熊本銀行 | 72 | 777,790 | 34.7 | 72 | 777,790 | 34.7 | 8,614 | 100,095,244 | 27.72 | 87.5 | 3 | 9,739 | 3 | 9,739 |
| 南日本銀行 | 2 | 12,350 | 308.8 | 2 | 12,350 | 308.8 | 340 | 3,752,335 | 1.04 | 88.3 | 0 | 0 | 0 | 0 |
| 長崎銀行 | 1 | 6,500 | 23.6 | 1 | 6,500 | 23.6 | 99 | 898,994 | 0.25 | 86.2 | 0 | 0 | 0 | 0 |
| 豊和銀行 | 1 | 23,000 | 27.1 | 1 | 23,000 | 27.1 | 35 | 493,643 | 0.14 | 90.3 | 0 | 0 | 0 | 0 |
| 第二地銀計 | 76 | 819,640 | 34.7 | 76 | 819,640 | 34.7 | 9,088 | 105,240,216 | 29.14 | 87.5 | 3 | 9,739 | 3 | 9,739 |
| 信託銀行 | | | | | | | | | | | | | | |
| 三井住友信託銀行 | 0 | 0 | *** | 0 | 0 | *** | 0 | 0 | 0.00 | *** | 0 | 0 | 0 | 0 |
| 信託銀行計 | 0 | 0 | *** | 0 | 0 | *** | 0 | 0 | 0.00 | *** | 0 | 0 | 0 | 0 |
| 信用金庫 | | | | | | | | | | | | | | |
| 熊本信用金庫 | 36 | 186,300 | 31.4 | 36 | 186,300 | 31.4 | 3,032 | 18,716,714 | 5.18 | 90.0 | 5 | 15,408 | 5 | 15,408 |
| 熊本第一信用金庫 | 63 | 474,500 | 35.0 | 63 | 474,500 | 35.0 | 4,461 | 34,712,170 | 9.61 | 90.1 | 5 | 34,170 | 5 | 34,170 |
| 熊本中央信用金庫 | 37 | 306,930 | 111.0 | 37 | 306,930 | 111.0 | 2,634 | 18,977,078 | 5.25 | 91.7 | 2 | 10,583 | 2 | 10,583 |
| 天草信用金庫 | 2 | 9,800 | 13.0 | 2 | 9,800 | 13.0 | 792 | 6,518,202 | 1.80 | 89.3 | 0 | 0 | 0 | 0 |
| 大牟田柳川信用金庫 | 1 | 4,000 | *** | 1 | 4,000 | *** | 47 | 243,935 | 0.07 | 93.8 | 0 | 0 | 0 | 0 |
| しんきん中金 | 0 | 0 | *** | 0 | 0 | *** | 0 | 0 | 0.00 | *** | 0 | 0 | 0 | 0 |
| 信用金庫計 | 139 | 981,530 | 42.7 | 139 | 981,530 | 42.7 | 10,966 | 79,168,099 | 21.92 | 90.4 | 12 | 60,162 | 12 | 60,162 |
| 信用組合 | | | | | | | | | | | | | | |
| 横浜幸銀信用組合 | 0 | 0 | *** | 0 | 0 | *** | 9 | 57,447 | 0.02 | 81.7 | 0 | 0 | 0 | 0 |
| 熊本県医師信用組合 | 0 | 0 | *** | 0 | 0 | *** | 14 | 252,906 | 0.07 | 91.4 | 0 | 0 | 0 | 0 |
| 熊本県信用組合 | 28 | 200,040 | 241.4 | 28 | 200,040 | 241.4 | 1,534 | 10,390,151 | 2.88 | 91.5 | 0 | 0 | 0 | 0 |
| 全信組連 | 0 | 0 | *** | 0 | 0 | *** | 0 | 0 | 0.00 | *** | 0 | 0 | 0 | 0 |
| 朝銀西信用組合 | 1 | 32,000 | *** | 1 | 32,000 | *** | 0 | 0 | 0.00 | *** | 0 | 0 | 0 | 0 |
| 信用組合計 | 29 | 232,040 | 280.0 | 29 | 232,040 | 280.0 | 1,557 | 10,700,504 | 2.96 | 91.4 | 0 | 0 | 0 | 0 |
| 政府系 | | | | | | | | | | | | | | |
| 商工組合中央金庫 | 0 | 0 | *** | 0 | 0 | *** | 137 | 1,770,080 | 0.49 | 81.5 | 0 | 0 | 0 | 0 |
| 日本政策金融公庫 | 0 | 0 | *** | 0 | 0 | *** | 0 | 0 | 0.00 | *** | 0 | 0 | 0 | 0 |
| 政府系計 | 0 | 0 | *** | 0 | 0 | *** | 137 | 1,770,080 | 0.49 | 81.5 | 0 | 0 | 0 | 0 |
| その他 | | | | | | | | | | | | | | |
| イオン銀行 | 0 | 0 | *** | 0 | 0 | *** | 0 | 0 | 0.00 | *** | 0 | 0 | 0 | 0 |
| 新生銀行 | 0 | 0 | *** | 0 | 0 | *** | 0 | 0 | 0.00 | *** | 0 | 0 | 0 | 0 |
| 農林中央金庫 | 0 | 0 | *** | 0 | 0 | *** | 0 | 0 | 0.00 | *** | 0 | 0 | 0 | 0 |
| 労働金庫 | 0 | 0 | *** | 0 | 0 | *** | 0 | 0 | 0.00 | *** | 0 | 0 | 0 | 0 |
| 農協等 | 0 | 0 | *** | 0 | 0 | *** | 0 | 0 | 0.00 | *** | 0 | 0 | 0 | 0 |
| 生命保険計 | 0 | 0 | *** | 0 | 0 | *** | 0 | 0 | 0.00 | *** | 0 | 0 | 0 | 0 |
| 損害保険計 | 0 | 0 | *** | 0 | 0 | *** | 0 | 0 | 0.00 | *** | 0 | 0 | 0 | 0 |
| 産業再生機構 | 0 | 0 | *** | 0 | 0 | *** | 0 | 0 | 0.00 | *** | 0 | 0 | 0 | 0 |
| その他計 | 0 | 0 | *** | 0 | 0 | *** | 0 | 0 | 0.00 | *** | 0 | 0 | 0 | 0 |
| 合計 | 320 | 2,886,551 | 35.9 | 320 | 2,886,551 | 35.9 | 35,902 | 361,130,764 | 100.00 | 88.0 | 24 | 207,742 | 24 | 207,742 |

制度別保証状況

統計資料 | 令和4年4月

(単位:千円, %)

| 区分 | 保証承諾 | | | | | | 保証債務残高 | | | | 代位弁済 | | | | | |
|--------------|-------------|-----------|---------|---------|-----------|---------|---------|-------------|-------------|------------|----------|---------|---------|---------|---------|-------|
| | 当月中 | | | 当期中 | | | 当月末 | | | | 当月中 | | 当期中 | | | |
| | 件数 | 金額 | 前年比 | 件数 | 金額 | 前年比 | 件数 | 金額 | 構成比 | 前年比 | 件数 | 金額 | 件数 | 金額 | | |
| 普通保証 | | | | | | | | | | | | | | | | |
| 普通保証 | 47 | 588,930 | 80.8 | 47 | 588,930 | 80.8 | 3,088 | 37,002,019 | 10.25 | 95.0 | 2 | 3,265 | 2 | 3,265 | | |
| 制度保証 | 273 | 2,297,621 | 31.5 | 273 | 2,297,621 | 31.5 | 32,814 | 324,128,745 | 89.75 | 87.2 | 22 | 204,478 | 22 | 204,478 | | |
| 協会の保証 | 短期資金 | 6 | 25,000 | 79.9 | 6 | 25,000 | 79.9 | 41 | 147,809 | 0.04 | 103.7 | 0 | 0 | 0 | 0 | |
| | 災害 | 0 | 0 | *** | 0 | 0 | *** | 4 | 25,535 | 0.01 | 61.6 | 0 | 0 | 0 | 0 | |
| | 当座貸越 | 4 | 85,000 | 229.7 | 4 | 85,000 | 229.7 | 287 | 5,629,551 | 1.56 | 97.2 | 0 | 0 | 0 | 0 | |
| | カードローン | 0 | 0 | *** | 0 | 0 | *** | 115 | 789,005 | 0.22 | 80.1 | 0 | 0 | 0 | 0 | |
| | 長期経営 | 0 | 0 | *** | 0 | 0 | *** | 2 | 7,219 | 0.00 | 27.7 | 0 | 0 | 0 | 0 | |
| | 手形等割引保証 | 0 | 0 | *** | 0 | 0 | *** | 7 | 121,000 | 0.03 | 65.4 | 0 | 0 | 0 | 0 | |
| | 金融安定 | 0 | 0 | *** | 0 | 0 | *** | 2 | 29,704 | 0.01 | 95.7 | 0 | 0 | 0 | 0 | |
| | 経営安定関連 | 0 | 0 | *** | 0 | 0 | *** | 501 | 4,030,547 | 1.12 | 72.4 | 1 | 16,165 | 1 | 16,165 | |
| | 特定社債 | 2 | 80,000 | *** | 2 | 80,000 | *** | 106 | 4,168,000 | 1.15 | 101.8 | 0 | 0 | 0 | 0 | |
| | 流動資産担保 | 1 | 8,000 | 100.0 | 1 | 8,000 | 100.0 | 37 | 896,836 | 0.25 | 107.5 | 0 | 0 | 0 | 0 | |
| | 無担保当座貸越 | 0 | 0 | *** | 0 | 0 | *** | 2 | 9,896 | 0.00 | 42.5 | 0 | 0 | 0 | 0 | |
| | 創業関連 | 0 | 0 | *** | 0 | 0 | *** | 2 | 11,343 | 0.00 | *** | 0 | 0 | 0 | 0 | |
| | 全国小口(小口零細) | 0 | 0 | *** | 0 | 0 | *** | 42 | 80,345 | 0.02 | 87.4 | 0 | 0 | 0 | 0 | |
| | 全国緊急 | 0 | 0 | *** | 0 | 0 | *** | 113 | 2,039,326 | 0.56 | 83.6 | 0 | 0 | 0 | 0 | |
| | 経営承継関連 | 0 | 0 | *** | 0 | 0 | *** | 1 | 22,200 | 0.01 | 82.3 | 0 | 0 | 0 | 0 | |
| | くまびり保証 | 1 | 8,800 | *** | 1 | 8,800 | *** | 248 | 2,198,621 | 0.61 | 85.8 | 0 | 0 | 0 | 0 | |
| | 震災緊急 | 0 | 0 | *** | 0 | 0 | *** | 1 | 47,396 | 0.01 | 83.3 | 0 | 0 | 0 | 0 | |
| | 経営力 | 0 | 0 | *** | 0 | 0 | *** | 314 | 3,344,342 | 0.93 | 74.0 | 0 | 0 | 0 | 0 | |
| | 税理士 | 8 | 103,000 | 164.8 | 8 | 103,000 | 164.8 | 344 | 4,908,724 | 1.36 | 87.2 | 0 | 0 | 0 | 0 | |
| | 改善サポート | 0 | 0 | *** | 0 | 0 | *** | 255 | 4,419,240 | 1.22 | 78.8 | 1 | 2,974 | 1 | 2,974 | |
| | 改善サポート(感染症) | 0 | 0 | *** | 0 | 0 | *** | 24 | 794,058 | 0.22 | 1,745.2 | 0 | 0 | 0 | 0 | |
| | 返済原資特定 | 1 | 4,000 | 16.7 | 1 | 4,000 | 16.7 | 53 | 946,000 | 0.26 | 81.4 | 0 | 0 | 0 | 0 | |
| | 条件変更改善 | 0 | 0 | *** | 0 | 0 | *** | 1 | 912 | 0.00 | 70.4 | 0 | 0 | 0 | 0 | |
| | 經常運転当座貸越 | 2 | 35,000 | 92.1 | 2 | 35,000 | 92.1 | 65 | 869,500 | 0.24 | 79.6 | 0 | 0 | 0 | 0 | |
| | 事業性短期 | 7 | 93,000 | 57.1 | 7 | 93,000 | 57.1 | 197 | 3,090,900 | 0.86 | 106.7 | 0 | 0 | 0 | 0 | |
| | 事業性長期 | 1 | 5,000 | *** | 1 | 5,000 | *** | 200 | 2,141,116 | 0.59 | 79.2 | 0 | 0 | 0 | 0 | |
| | 財務型 | 0 | 0 | *** | 0 | 0 | *** | 7 | 102,612 | 0.03 | 51.3 | 0 | 0 | 0 | 0 | |
| | 経営承継準備 | 0 | 0 | *** | 0 | 0 | *** | 1 | 13,320 | 0.00 | 86.9 | 0 | 0 | 0 | 0 | |
| | 承継サポート | 0 | 0 | *** | 0 | 0 | *** | 1 | 44,338 | 0.01 | 92.5 | 0 | 0 | 0 | 0 | |
| | 危機関連 | 0 | 0 | *** | 0 | 0 | *** | 2 | 63,444 | 0.02 | 84.6 | 0 | 0 | 0 | 0 | |
| | 地域経済牽引 | 0 | 0 | *** | 0 | 0 | *** | 2 | 129,170 | 0.04 | 89.3 | 0 | 0 | 0 | 0 | |
| | 事業承継特別 | 0 | 0 | *** | 0 | 0 | *** | 3 | 35,889 | 0.01 | 163.1 | 0 | 0 | 0 | 0 | |
| | 伴走支援型 | 9 | 60,400 | 120.6 | 9 | 60,400 | 120.6 | 275 | 2,266,359 | 0.63 | 13,253.6 | 0 | 0 | 0 | 0 | |
| | 協会制度計 | 42 | 507,200 | 100.4 | 42 | 507,200 | 100.4 | 3,255 | 43,424,257 | 12.02 | 92.2 | 2 | 19,140 | 2 | 19,140 | |
| | 県の保証 | 県産業活性化 | 0 | 0 | *** | 0 | 0 | *** | 29 | 145,051 | 0.04 | 82.3 | 0 | 0 | 0 | 0 |
| | | 県地場産業振興 | 0 | 0 | *** | 0 | 0 | *** | 1 | 2,766 | 0.00 | 99.1 | 0 | 0 | 0 | 0 |
| | | 県金融円滑化 | 12 | 245,431 | 984.1 | 12 | 245,431 | 984.1 | 3,176 | 23,653,841 | 6.55 | 75.1 | 2 | 6,500 | 2 | 6,500 |
| 県金融円滑化コロナ | | 7 | 29,000 | 32.2 | 7 | 29,000 | 32.2 | 8,696 | 119,248,785 | 33.02 | 82.8 | 7 | 61,135 | 7 | 61,135 | |
| 県創業者支援 | | 16 | 73,000 | 96.1 | 16 | 73,000 | 96.1 | 721 | 2,056,606 | 0.57 | 127.9 | 0 | 0 | 0 | 0 | |
| 県新事業展開 | | 2 | 10,000 | *** | 2 | 10,000 | *** | 76 | 358,777 | 0.10 | 97.7 | 0 | 0 | 0 | 0 | |
| 県経営支援 | | 0 | 0 | *** | 0 | 0 | *** | 1 | 2,615 | 0.00 | 99.5 | 0 | 0 | 0 | 0 | |
| おうえん(小口零細) | | 58 | 169,640 | 241.2 | 58 | 169,640 | 241.2 | 2,375 | 4,758,443 | 1.32 | 119.0 | 1 | 2,790 | 1 | 2,790 | |
| 県経営革新等支援 | | 0 | 0 | *** | 0 | 0 | *** | 1 | 2,590 | 0.00 | 74.7 | 0 | 0 | 0 | 0 | |
| 県短期 | | 26 | 148,000 | 274.1 | 26 | 148,000 | 274.1 | 108 | 586,136 | 0.16 | 144.7 | 0 | 0 | 0 | 0 | |
| 県チャレンジサポート | | 0 | 0 | *** | 0 | 0 | *** | 31 | 203,109 | 0.06 | 80.2 | 0 | 0 | 0 | 0 | |
| 県事業承継者 | | 0 | 0 | *** | 0 | 0 | *** | 16 | 95,416 | 0.03 | 131.8 | 0 | 0 | 0 | 0 | |
| 県資金繰り安定 | | 0 | 0 | *** | 0 | 0 | *** | 456 | 4,986,178 | 1.38 | 77.5 | 2 | 5,510 | 2 | 5,510 | |
| 県コロナ対応 | | 0 | 0 | *** | 0 | 0 | *** | 11,847 | 117,136,747 | 32.44 | 88.6 | 8 | 109,404 | 8 | 109,404 | |
| 県伴走支援型 | | 74 | 937,550 | *** | 74 | 937,550 | *** | 412 | 4,140,704 | 1.15 | *** | 0 | 0 | 0 | 0 | |
| 県改善サポート(感染症) | | 1 | 80,000 | *** | 1 | 80,000 | *** | 13 | 375,265 | 0.10 | *** | 0 | 0 | 0 | 0 | |
| 県制度計 | 196 | 1,692,621 | 25.1 | 196 | 1,692,621 | 25.1 | 27,959 | 277,753,030 | 76.91 | 86.5 | 20 | 185,338 | 20 | 185,338 | | |
| 市町村の保証 | 市経営安定 | 1 | 800 | 5.7 | 1 | 800 | 5.7 | 340 | 907,724 | 0.25 | 63.9 | 0 | 0 | 0 | 0 | |
| | 市町村小口 | 8 | 32,300 | 807.5 | 8 | 32,300 | 807.5 | 200 | 345,239 | 0.10 | 79.0 | 0 | 0 | 0 | 0 | |
| | 創業サポート | 1 | 2,000 | *** | 1 | 2,000 | *** | 202 | 321,144 | 0.09 | 87.6 | 0 | 0 | 0 | 0 | |
| | 市短期 | 1 | 5,000 | *** | 1 | 5,000 | *** | 4 | 8,072 | 0.00 | 807.2 | 0 | 0 | 0 | 0 | |
| | 経営向上(小口零細) | 24 | 57,700 | 209.8 | 24 | 57,700 | 209.8 | 829 | 1,274,379 | 0.35 | 112.2 | 0 | 0 | 0 | 0 | |
| | 市新エネルギー | 0 | 0 | *** | 0 | 0 | *** | 3 | 4,335 | 0.00 | 64.3 | 0 | 0 | 0 | 0 | |
| | 菊池市創業 | 0 | 0 | *** | 0 | 0 | *** | 6 | 21,105 | 0.01 | 86.1 | 0 | 0 | 0 | 0 | |
| | 水俣市創業 | 0 | 0 | *** | 0 | 0 | *** | 5 | 26,252 | 0.01 | 106.2 | 0 | 0 | 0 | 0 | |
| | 合志市創業 | 0 | 0 | *** | 0 | 0 | *** | 11 | 43,207 | 0.01 | 104.4 | 0 | 0 | 0 | 0 | |
| | 市町村制度計 | 35 | 97,800 | 205.9 | 35 | 97,800 | 205.9 | 1,600 | 2,951,457 | 0.82 | 85.4 | 0 | 0 | 0 | 0 | |
| 合計 | 320 | 2,886,551 | 35.9 | 320 | 2,886,551 | 35.9 | 35,902 | 361,130,764 | 100.00 | 88.0 | 24 | 207,742 | 24 | 207,742 | | |
| (うち追認保証) | 0 | 0 | *** | 0 | 0 | *** | 0 | 0 | 0.00 | *** | 0 | 0 | 0 | 0 | | |
| (うち手形割引) | 0 | 0 | *** | 0 | 0 | *** | 7 | 121,000 | 0.03 | 65.4 | 0 | 0 | 0 | 0 | | |
| (うち電債割引) | 0 | 0 | *** | 0 | 0 | *** | 0 | 0 | 0.00 | *** | 0 | 0 | 0 | 0 | | |

業種別保証状況

統計資料 | 令和4年4月

(単位:千円, %)

| 区分 | 保証承諾 | | | | | | 保証債務残高 | | | | 代位弁済 | | | | |
|--------------|---------------|------------------|-------------|------------|------------------|-------------|---------------|--------------------|---------------|-------------|-----------|----------------|-----------|----------------|--------|
| | 当月中 | | | 当期中 | | | 当月末 | | | | 当月中 | | 当期中 | | |
| | 件数 | 金額 | 前年比 | 件数 | 金額 | 前年比 | 件数 | 金額 | 構成比 | 前年比 | 件数 | 金額 | 件数 | 金額 | |
| 製造業 | | | | | | | | | | | | | | | |
| 食料品工業 | 4 | 68,000 | 20.9 | 4 | 68,000 | 20.9 | 859 | 13,090,361 | 3.62 | 89.6 | 3 | 40,174 | 3 | 40,174 | |
| 繊維品工業 | 1 | 5,000 | 17.8 | 1 | 5,000 | 17.8 | 123 | 1,632,792 | 0.45 | 89.7 | 0 | 0 | 0 | 0 | |
| 木材木製品工業 | 1 | 3,000 | 50.0 | 1 | 3,000 | 50.0 | 160 | 2,027,346 | 0.56 | 85.6 | 0 | 0 | 0 | 0 | |
| 家具建具工業 | 2 | 6,000 | 17.1 | 2 | 6,000 | 17.1 | 113 | 760,642 | 0.21 | 92.2 | 0 | 0 | 0 | 0 | |
| 紙工業 | 1 | 10,000 | 100.0 | 1 | 10,000 | 100.0 | 22 | 477,203 | 0.13 | 89.1 | 0 | 0 | 0 | 0 | |
| 印刷製本業 | 1 | 2,000 | 3.1 | 1 | 2,000 | 3.1 | 214 | 3,002,323 | 0.83 | 87.8 | 0 | 0 | 0 | 0 | |
| 化学工業 | 0 | 0 | *** | 0 | 0 | *** | 31 | 612,506 | 0.17 | 86.2 | 0 | 0 | 0 | 0 | |
| 石油・石炭製品工業 | 0 | 0 | *** | 0 | 0 | *** | 3 | 134,650 | 0.04 | 73.7 | 0 | 0 | 0 | 0 | |
| ゴム・プラスチック工業 | 1 | 1,400 | *** | 1 | 1,400 | *** | 98 | 1,625,785 | 0.45 | 82.4 | 0 | 0 | 0 | 0 | |
| 皮革工業 | 0 | 0 | *** | 0 | 0 | *** | 6 | 30,956 | 0.01 | 98.5 | 0 | 0 | 0 | 0 | |
| 窯業 | 1 | 2,950 | *** | 1 | 2,950 | *** | 171 | 3,173,868 | 0.88 | 88.1 | 0 | 0 | 0 | 0 | |
| 機械工業 | 1 | 10,000 | 12.2 | 1 | 10,000 | 12.2 | 301 | 5,229,970 | 1.45 | 87.6 | 0 | 0 | 0 | 0 | |
| 電気機器工業 | 1 | 1,300 | 5.4 | 1 | 1,300 | 5.4 | 111 | 1,392,265 | 0.39 | 84.3 | 0 | 0 | 0 | 0 | |
| 車両工業 | 1 | 1,800 | 16.4 | 1 | 1,800 | 16.4 | 44 | 824,001 | 0.23 | 89.6 | 2 | 10,583 | 2 | 10,583 | |
| 船舶工業 | 1 | 2,000 | *** | 1 | 2,000 | *** | 80 | 881,003 | 0.24 | 82.2 | 0 | 0 | 0 | 0 | |
| 金属工業 | 3 | 35,000 | 18.3 | 3 | 35,000 | 18.3 | 369 | 5,595,821 | 1.55 | 87.5 | 0 | 0 | 0 | 0 | |
| その他の工業 | 10 | 80,340 | 41.8 | 10 | 80,340 | 41.8 | 1,168 | 7,537,612 | 2.09 | 90.1 | 0 | 0 | 0 | 0 | |
| 製造業計 | 29 | 228,790 | 23.6 | 29 | 228,790 | 23.6 | 3,873 | 48,029,104 | 13.30 | 88.2 | 5 | 50,757 | 5 | 50,757 | |
| 非製造業 | | | | | | | | | | | | | | | |
| 農林漁業 | 0 | 0 | *** | 0 | 0 | *** | 54 | 535,294 | 0.15 | 100.6 | 0 | 0 | 0 | 0 | |
| 鉱業 | 0 | 0 | *** | 0 | 0 | *** | 37 | 598,111 | 0.17 | 81.4 | 0 | 0 | 0 | 0 | |
| 建設業 | 100 | 767,890 | 38.6 | 100 | 767,890 | 38.6 | 8,668 | 84,644,590 | 23.44 | 85.5 | 9 | 61,436 | 9 | 61,436 | |
| 卸売業 | 34 | 304,800 | 42.7 | 34 | 304,800 | 42.7 | 3,202 | 43,385,516 | 12.01 | 86.7 | 0 | 0 | 0 | 0 | |
| 小売業 | 56 | 484,730 | 42.2 | 56 | 484,730 | 42.2 | 5,303 | 46,948,410 | 13.00 | 89.3 | 6 | 34,456 | 6 | 34,456 | |
| 飲食店 | 22 | 346,551 | 45.5 | 22 | 346,551 | 45.5 | 3,439 | 20,182,700 | 5.59 | 93.3 | 0 | 0 | 0 | 0 | |
| 運送倉庫業 | 8 | 88,500 | 16.7 | 8 | 88,500 | 16.7 | 1,141 | 18,021,189 | 4.99 | 88.8 | 0 | 0 | 0 | 0 | |
| サービス業 | | | | | | | | | | | | | | | |
| 内訳 | 物品賃貸業 | 1 | 10,000 | 14.4 | 1 | 10,000 | 14.4 | 180 | 2,203,447 | 0.61 | 85.8 | 0 | 0 | 0 | 0 |
| | 宿泊業 | 0 | 0 | *** | 0 | 0 | *** | 431 | 7,525,765 | 2.08 | 87.7 | 0 | 0 | 0 | 0 |
| | 洗濯・理美容・浴場 | 12 | 47,430 | 19.0 | 12 | 47,430 | 19.0 | 1,452 | 6,363,239 | 1.76 | 94.0 | 1 | 3,239 | 1 | 3,239 |
| | 物品預り・駐車場業 | 0 | 0 | *** | 0 | 0 | *** | 20 | 275,573 | 0.08 | 89.3 | 0 | 0 | 0 | 0 |
| | その他の生活関連サービス業 | 0 | 0 | *** | 0 | 0 | *** | 340 | 2,922,792 | 0.81 | 89.1 | 0 | 0 | 0 | 0 |
| | 旅行業 | 1 | 20,000 | 90.9 | 1 | 20,000 | 90.9 | 65 | 758,369 | 0.21 | 93.7 | 0 | 0 | 0 | 0 |
| | 映画・娯楽業 | 4 | 98,000 | 102.7 | 4 | 98,000 | 102.7 | 282 | 4,263,095 | 1.18 | 93.7 | 0 | 0 | 0 | 0 |
| | 広告業 | 0 | 0 | *** | 0 | 0 | *** | 189 | 1,747,196 | 0.48 | 89.9 | 0 | 0 | 0 | 0 |
| | 放送業 | 0 | 0 | *** | 0 | 0 | *** | 3 | 25,800 | 0.01 | 95.6 | 0 | 0 | 0 | 0 |
| | 情報通信サービス業 | 2 | 2,000 | 20.4 | 2 | 2,000 | 20.4 | 82 | 677,641 | 0.19 | 85.4 | 0 | 0 | 0 | 0 |
| | 運輸サービス業 | 0 | 0 | *** | 0 | 0 | *** | 31 | 353,310 | 0.10 | 85.5 | 0 | 0 | 0 | 0 |
| | その他の事業サービス業 | 5 | 40,000 | 27.4 | 5 | 40,000 | 27.4 | 846 | 8,355,027 | 2.31 | 89.6 | 0 | 0 | 0 | 0 |
| | 専門サービス業 | 6 | 18,000 | 23.7 | 6 | 18,000 | 23.7 | 1,133 | 6,273,083 | 1.74 | 88.3 | 0 | 0 | 0 | 0 |
| | 医療・福祉 | 19 | 251,060 | 51.7 | 19 | 251,060 | 51.7 | 2,420 | 32,750,985 | 9.07 | 87.2 | 3 | 57,853 | 3 | 57,853 |
| | 廃棄物処理業 | 5 | 56,000 | 66.9 | 5 | 56,000 | 66.9 | 285 | 3,924,220 | 1.09 | 91.7 | 0 | 0 | 0 | 0 |
| | 教育学習支援事業 | 2 | 4,000 | 8.1 | 2 | 4,000 | 8.1 | 359 | 2,382,586 | 0.66 | 91.6 | 0 | 0 | 0 | 0 |
| | その他のサービス業 | 5 | 31,000 | 516.7 | 5 | 31,000 | 516.7 | 205 | 1,140,525 | 0.32 | 101.0 | 0 | 0 | 0 | 0 |
| | サービス業計 | 62 | 577,490 | 34.8 | 62 | 577,490 | 34.8 | 8,323 | 81,942,653 | 22.69 | 89.0 | 4 | 61,093 | 4 | 61,093 |
| | 不動産業 | 8 | 86,900 | 52.3 | 8 | 86,900 | 52.3 | 1,381 | 13,229,758 | 3.66 | 88.6 | 0 | 0 | 0 | 0 |
| | その他の産業 | 1 | 900 | 2.5 | 1 | 900 | 2.5 | 481 | 3,613,438 | 1.00 | 85.3 | 0 | 0 | 0 | 0 |
| 非製造業計 | 291 | 2,657,761 | 37.6 | 291 | 2,657,761 | 37.6 | 32,029 | 313,101,660 | 86.70 | 87.9 | 19 | 156,985 | 19 | 156,985 | |
| 合計 | 320 | 2,886,551 | 35.9 | 320 | 2,886,551 | 35.9 | 35,902 | 361,130,764 | 100.00 | 88.0 | 24 | 207,742 | 24 | 207,742 | |

市町村別保証状況

統計資料 | 令和4年4月

(単位:千円, %)

| 区 分 | 保証承諾 | | | | | | 保証債務残高 | | | | 代位弁済 | | | |
|-------|------|-----------|-------|-----|-----------|-------|--------|-------------|--------|-------|------|---------|-----|---------|
| | 当月中 | | | 当期中 | | | 当月末 | | | | 当月中 | | 当期中 | |
| | 件数 | 金額 | 前年比 | 件数 | 金額 | 前年比 | 件数 | 金額 | 構成比 | 前年比 | 件数 | 金額 | 件数 | 金額 |
| 熊本市 | 162 | 1,606,420 | 35.8 | 162 | 1,606,420 | 35.8 | 18,494 | 191,975,875 | 53.16 | 87.4 | 16 | 141,288 | 16 | 141,288 |
| 八代市 | 21 | 211,100 | 98.4 | 21 | 211,100 | 98.4 | 2,462 | 27,487,955 | 7.61 | 86.2 | 0 | 0 | 0 | 0 |
| 人吉市 | 10 | 177,300 | 139.8 | 10 | 177,300 | 139.8 | 550 | 5,953,363 | 1.65 | 91.8 | 0 | 0 | 0 | 0 |
| 荒尾市 | 7 | 36,000 | 26.7 | 7 | 36,000 | 26.7 | 675 | 6,419,019 | 1.78 | 94.9 | 0 | 0 | 0 | 0 |
| 水俣市 | 3 | 16,000 | 320.0 | 3 | 16,000 | 320.0 | 447 | 3,849,809 | 1.07 | 79.9 | 0 | 0 | 0 | 0 |
| 玉名市 | 13 | 142,500 | 66.4 | 13 | 142,500 | 66.4 | 1,142 | 11,503,877 | 3.19 | 87.8 | 3 | 43,532 | 3 | 43,532 |
| 山鹿市 | 12 | 75,360 | 26.0 | 12 | 75,360 | 26.0 | 926 | 9,302,327 | 2.58 | 87.7 | 2 | 9,099 | 2 | 9,099 |
| 菊池市 | 6 | 68,500 | 36.6 | 6 | 68,500 | 36.6 | 703 | 7,044,376 | 1.95 | 88.0 | 0 | 0 | 0 | 0 |
| 宇土市 | 8 | 86,300 | 40.6 | 8 | 86,300 | 40.6 | 643 | 5,720,711 | 1.58 | 85.2 | 0 | 0 | 0 | 0 |
| 上天草市 | 0 | 0 | *** | 0 | 0 | *** | 482 | 5,700,157 | 1.58 | 87.2 | 0 | 0 | 0 | 0 |
| 宇城市 | 14 | 64,000 | 17.3 | 14 | 64,000 | 17.3 | 1,039 | 9,581,039 | 2.65 | 91.1 | 0 | 0 | 0 | 0 |
| 阿蘇市 | 3 | 7,500 | 12.5 | 3 | 7,500 | 12.5 | 477 | 4,592,953 | 1.27 | 93.3 | 0 | 0 | 0 | 0 |
| 天草市 | 4 | 71,390 | 78.0 | 4 | 71,390 | 78.0 | 1,303 | 11,554,068 | 3.20 | 88.5 | 0 | 0 | 0 | 0 |
| 合志市 | 4 | 42,500 | 21.2 | 4 | 42,500 | 21.2 | 1,012 | 8,143,239 | 2.25 | 93.6 | 0 | 0 | 0 | 0 |
| 市部計 | 267 | 2,604,870 | 37.4 | 267 | 2,604,870 | 37.4 | 30,355 | 308,828,767 | 85.52 | 87.8 | 21 | 193,919 | 21 | 193,919 |
| 美里町 | 2 | 11,400 | 17.4 | 2 | 11,400 | 17.4 | 129 | 1,270,668 | 0.35 | 89.2 | 0 | 0 | 0 | 0 |
| 下益城郡計 | 2 | 11,400 | 17.4 | 2 | 11,400 | 17.4 | 129 | 1,270,668 | 0.35 | 89.2 | 0 | 0 | 0 | 0 |
| 玉東町 | 1 | 13,500 | 214.3 | 1 | 13,500 | 214.3 | 104 | 1,083,304 | 0.30 | 86.1 | 0 | 0 | 0 | 0 |
| 南関町 | 1 | 3,000 | 20.0 | 1 | 3,000 | 20.0 | 159 | 1,771,606 | 0.49 | 89.6 | 0 | 0 | 0 | 0 |
| 長洲町 | 1 | 10,000 | 250.0 | 1 | 10,000 | 250.0 | 200 | 1,474,493 | 0.41 | 97.7 | 0 | 0 | 0 | 0 |
| 和水町 | 2 | 8,500 | 7.1 | 2 | 8,500 | 7.1 | 158 | 1,658,042 | 0.46 | 92.1 | 0 | 0 | 0 | 0 |
| 玉名郡計 | 5 | 35,000 | 24.1 | 5 | 35,000 | 24.1 | 621 | 5,987,444 | 1.66 | 91.5 | 0 | 0 | 0 | 0 |
| 大津町 | 5 | 24,300 | 19.7 | 5 | 24,300 | 19.7 | 549 | 5,016,876 | 1.39 | 86.3 | 0 | 0 | 0 | 0 |
| 菊陽町 | 4 | 17,500 | 6.8 | 4 | 17,500 | 6.8 | 659 | 5,702,277 | 1.58 | 88.9 | 0 | 0 | 0 | 0 |
| 菊池郡計 | 9 | 41,800 | 11.0 | 9 | 41,800 | 11.0 | 1,208 | 10,719,153 | 2.97 | 87.7 | 0 | 0 | 0 | 0 |
| 南小国町 | 2 | 5,700 | 81.4 | 2 | 5,700 | 81.4 | 118 | 1,752,655 | 0.49 | 90.8 | 0 | 0 | 0 | 0 |
| 小国町 | 1 | 2,000 | 21.1 | 1 | 2,000 | 21.1 | 145 | 1,153,992 | 0.32 | 86.0 | 0 | 0 | 0 | 0 |
| 産山村 | 0 | 0 | *** | 0 | 0 | *** | 21 | 186,603 | 0.05 | 95.6 | 0 | 0 | 0 | 0 |
| 高森町 | 0 | 0 | *** | 0 | 0 | *** | 71 | 629,699 | 0.17 | 92.7 | 0 | 0 | 0 | 0 |
| 西原村 | 1 | 1,000 | 11.8 | 1 | 1,000 | 11.8 | 183 | 1,940,722 | 0.54 | 89.3 | 0 | 0 | 0 | 0 |
| 南阿蘇村 | 1 | 5,000 | 35.3 | 1 | 5,000 | 35.3 | 157 | 1,639,053 | 0.45 | 84.4 | 0 | 0 | 0 | 0 |
| 阿蘇郡計 | 5 | 13,700 | 32.1 | 5 | 13,700 | 32.1 | 695 | 7,302,723 | 2.02 | 88.4 | 0 | 0 | 0 | 0 |
| 御船町 | 3 | 23,000 | 34.3 | 3 | 23,000 | 34.3 | 373 | 3,597,232 | 1.00 | 91.2 | 0 | 0 | 0 | 0 |
| 嘉島町 | 5 | 48,000 | 121.5 | 5 | 48,000 | 121.5 | 284 | 3,282,393 | 0.91 | 90.2 | 0 | 0 | 0 | 0 |
| 益城町 | 5 | 31,300 | 86.9 | 5 | 31,300 | 86.9 | 662 | 5,892,974 | 1.63 | 89.4 | 1 | 3,239 | 1 | 3,239 |
| 甲佐町 | 3 | 14,000 | 100.0 | 3 | 14,000 | 100.0 | 185 | 1,916,349 | 0.53 | 88.7 | 0 | 0 | 0 | 0 |
| 山都町 | 2 | 5,000 | 11.0 | 2 | 5,000 | 11.0 | 192 | 1,613,601 | 0.45 | 89.4 | 0 | 0 | 0 | 0 |
| 上益城郡計 | 18 | 121,300 | 60.1 | 18 | 121,300 | 60.1 | 1,696 | 16,302,548 | 4.51 | 89.9 | 1 | 3,239 | 1 | 3,239 |
| 氷川町 | 0 | 0 | *** | 0 | 0 | *** | 134 | 1,050,472 | 0.29 | 87.7 | 0 | 0 | 0 | 0 |
| 八代郡計 | 0 | 0 | *** | 0 | 0 | *** | 134 | 1,050,472 | 0.29 | 87.7 | 0 | 0 | 0 | 0 |
| 芦北町 | 3 | 5,630 | 4.0 | 3 | 5,630 | 4.0 | 255 | 2,291,714 | 0.63 | 89.4 | 0 | 0 | 0 | 0 |
| 津奈木町 | 1 | 2,500 | 25.0 | 1 | 2,500 | 25.0 | 53 | 521,614 | 0.14 | 81.8 | 0 | 0 | 0 | 0 |
| 芦北郡計 | 4 | 8,130 | 5.3 | 4 | 8,130 | 5.3 | 308 | 2,813,327 | 0.78 | 87.9 | 0 | 0 | 0 | 0 |
| 錦町 | 2 | 7,000 | *** | 2 | 7,000 | *** | 131 | 1,281,073 | 0.35 | 87.5 | 2 | 10,583 | 2 | 10,583 |
| 多良木町 | 2 | 7,000 | 20.3 | 2 | 7,000 | 20.3 | 162 | 1,409,263 | 0.39 | 87.4 | 0 | 0 | 0 | 0 |
| 湯前町 | 0 | 0 | *** | 0 | 0 | *** | 46 | 387,383 | 0.11 | 106.5 | 0 | 0 | 0 | 0 |
| 水上村 | 0 | 0 | *** | 0 | 0 | *** | 7 | 84,168 | 0.02 | 69.7 | 0 | 0 | 0 | 0 |
| 相良村 | 1 | 2,000 | *** | 1 | 2,000 | *** | 61 | 567,857 | 0.16 | 99.2 | 0 | 0 | 0 | 0 |
| 五木村 | 1 | 4,500 | *** | 1 | 4,500 | *** | 9 | 178,716 | 0.05 | 91.6 | 0 | 0 | 0 | 0 |
| 山江村 | 1 | 15,951 | *** | 1 | 15,951 | *** | 22 | 171,031 | 0.05 | 93.4 | 0 | 0 | 0 | 0 |
| 球磨村 | 0 | 0 | *** | 0 | 0 | *** | 14 | 118,886 | 0.03 | 52.6 | 0 | 0 | 0 | 0 |
| あさぎり町 | 3 | 13,900 | 103.7 | 3 | 13,900 | 103.7 | 226 | 1,867,981 | 0.52 | 91.5 | 0 | 0 | 0 | 0 |
| 球磨郡計 | 10 | 50,351 | 105.1 | 10 | 50,351 | 105.1 | 678 | 6,066,356 | 1.68 | 89.5 | 2 | 10,583 | 2 | 10,583 |
| 苓北町 | 0 | 0 | *** | 0 | 0 | *** | 78 | 789,306 | 0.22 | 85.6 | 0 | 0 | 0 | 0 |
| 天草郡計 | 0 | 0 | *** | 0 | 0 | *** | 78 | 789,306 | 0.22 | 85.6 | 0 | 0 | 0 | 0 |
| 合計 | 320 | 2,886,551 | 35.9 | 320 | 2,886,551 | 35.9 | 35,902 | 361,130,764 | 100.00 | 88.0 | 24 | 207,742 | 24 | 207,742 |

金融機関店舗別 保証承諾累計ベスト100

統計資料 | 令和4年4月

(単位:千円, %)

| 順位 | 金融機関名 | 本店支店 | 件数 | 金額 |
|----|----------|-------|----|---------|
| 1 | 肥後銀行 | 人吉 | 6 | 152,251 |
| 2 | 熊本中央信用金庫 | 平田 | 7 | 105,000 |
| 3 | 熊本銀行 | 花畑 | 4 | 98,000 |
| 4 | 肥後銀行 | 三郎 | 4 | 95,000 |
| 5 | 肥後銀行 | 上通 | 3 | 86,000 |
| 5 | 熊本銀行 | 中央 | 2 | 86,000 |
| 7 | 熊本銀行 | 川尻 | 3 | 82,000 |
| 8 | 熊本第一信用金庫 | 田崎 | 6 | 73,500 |
| 9 | 熊本銀行 | 田崎 | 2 | 70,000 |
| 10 | 熊本県信用組合 | 本渡 | 1 | 60,000 |
| 11 | 熊本銀行 | 玉名 | 2 | 51,500 |
| 12 | 熊本中央信用金庫 | 西部 | 4 | 50,000 |
| 12 | 肥後銀行 | 水前寺 | 1 | 50,000 |
| 14 | 熊本第一信用金庫 | 武蔵ヶ丘 | 2 | 49,500 |
| 15 | 熊本第一信用金庫 | 熊本駅前 | 3 | 40,000 |
| 15 | 熊本銀行 | 鏡 | 2 | 40,000 |
| 17 | 熊本第一信用金庫 | 山鹿 | 6 | 38,100 |
| 18 | 熊本第一信用金庫 | 清水 | 3 | 38,000 |
| 18 | 肥後銀行 | 松橋 | 2 | 38,000 |
| 20 | 熊本銀行 | 武蔵ヶ丘 | 5 | 37,500 |
| 21 | 肥後銀行 | 山鹿 | 2 | 36,000 |
| 22 | 熊本信用金庫 | 御幸田迎 | 5 | 35,000 |
| 22 | 肥後銀行 | 稻荷前 | 1 | 35,000 |
| 24 | 肥後銀行 | 託麻東 | 3 | 34,090 |
| 25 | 肥後銀行 | 楠 | 3 | 33,000 |
| 26 | 朝銀西信用組合 | 熊本 | 1 | 32,000 |
| 27 | 熊本信用金庫 | 川尻 | 2 | 31,000 |
| 27 | 肥後銀行 | 北部町 | 2 | 31,000 |
| 29 | 熊本銀行 | 本店 | 3 | 30,000 |
| 30 | 熊本銀行 | 健軍 | 6 | 28,800 |
| 31 | 熊本銀行 | 保田窪 | 2 | 28,000 |
| 31 | 熊本中央信用金庫 | 人吉 | 2 | 28,000 |
| 31 | 肥後銀行 | 八代 | 2 | 28,000 |
| 34 | 熊本第一信用金庫 | 八代 | 2 | 27,000 |
| 35 | 熊本第一信用金庫 | 菊池 | 3 | 26,000 |
| 36 | 熊本県信用組合 | 大津 | 2 | 25,000 |
| 36 | 肥後銀行 | 子飼橋 | 1 | 25,000 |
| 38 | 熊本第一信用金庫 | 帯山 | 3 | 24,500 |
| 38 | 熊本中央信用金庫 | 玉名 | 3 | 24,500 |
| 40 | 熊本第一信用金庫 | 御船 | 3 | 24,400 |
| 41 | 熊本銀行 | 西山中学前 | 1 | 24,000 |
| 42 | 熊本県信用組合 | 八代 | 3 | 23,100 |
| 43 | 肥後銀行 | 植木 | 3 | 23,000 |
| 43 | 豊和銀行 | 熊本 | 1 | 23,000 |
| 45 | 熊本第一信用金庫 | 南熊本 | 4 | 20,500 |
| 45 | 熊本県信用組合 | 合志 | 2 | 20,500 |
| 47 | 熊本第一信用金庫 | 松橋 | 5 | 20,000 |
| 47 | 熊本銀行 | 大津 | 2 | 20,000 |
| 47 | 熊本中央信用金庫 | 長洲 | 1 | 20,000 |
| 50 | 熊本銀行 | 崇城大学通 | 1 | 18,500 |

| 順位 | 金融機関名 | 本店支店 | 件数 | 金額 |
|----|----------|------|----|--------|
| 51 | 熊本銀行 | 近見 | 2 | 18,000 |
| 52 | 熊本中央信用金庫 | 中央 | 3 | 17,000 |
| 53 | 熊本中央信用金庫 | 水俣 | 3 | 16,000 |
| 53 | 熊本銀行 | 松橋 | 2 | 16,000 |
| 53 | 熊本県信用組合 | 鏡 | 2 | 16,000 |
| 56 | 熊本信用金庫 | 新地 | 3 | 15,500 |
| 57 | 熊本信用金庫 | 健軍 | 4 | 15,300 |
| 58 | 肥後銀行 | 浜町 | 3 | 15,000 |
| 58 | 熊本銀行 | 植木 | 1 | 15,000 |
| 58 | 熊本第一信用金庫 | 水前寺 | 1 | 15,000 |
| 58 | 肥後銀行 | 田迎 | 1 | 15,000 |
| 62 | 熊本銀行 | 三角 | 2 | 14,500 |
| 63 | 肥後銀行 | 御船 | 4 | 14,000 |
| 64 | 熊本県信用組合 | 多良木 | 2 | 13,900 |
| 65 | 熊本銀行 | 山鹿 | 3 | 13,260 |
| 66 | 熊本信用金庫 | 宇土 | 3 | 13,000 |
| 66 | 熊本信用金庫 | 子飼 | 3 | 13,000 |
| 68 | 南日本銀行 | 人吉 | 2 | 12,350 |
| 69 | 熊本銀行 | 益城 | 2 | 12,200 |
| 70 | 熊本第一信用金庫 | 本店 | 2 | 12,000 |
| 70 | 肥後銀行 | 荒尾 | 2 | 12,000 |
| 70 | 肥後銀行 | 熊本市場 | 1 | 12,000 |
| 73 | 熊本信用金庫 | 秋津 | 2 | 11,500 |
| 74 | 熊本信用金庫 | 長嶺 | 3 | 11,000 |
| 74 | 熊本第一信用金庫 | 小峯 | 2 | 11,000 |
| 76 | 熊本銀行 | 菊南 | 3 | 10,330 |
| 77 | 熊本信用金庫 | 南熊本 | 4 | 10,000 |
| 77 | 熊本第一信用金庫 | 玉名 | 3 | 10,000 |
| 77 | 熊本銀行 | 八代 | 2 | 10,000 |
| 77 | 熊本第一信用金庫 | 刈草 | 1 | 10,000 |
| 77 | 肥後銀行 | 光の森 | 1 | 10,000 |
| 77 | 肥後銀行 | 川尻 | 1 | 10,000 |
| 83 | 熊本県信用組合 | 阿蘇 | 4 | 9,500 |
| 83 | 熊本銀行 | 松江通 | 2 | 9,500 |
| 85 | 熊本中央信用金庫 | 松江 | 2 | 9,000 |
| 85 | 肥後銀行 | 小川 | 1 | 9,000 |
| 87 | 天草信用金庫 | 本店 | 1 | 8,800 |
| 88 | 熊本県信用組合 | 本店 | 2 | 8,500 |
| 89 | 肥後銀行 | 嘉島 | 2 | 8,300 |
| 90 | 熊本県信用組合 | 小川 | 4 | 8,000 |
| 90 | 熊本信用金庫 | 上熊本 | 2 | 8,000 |
| 90 | 熊本中央信用金庫 | 清水 | 2 | 8,000 |
| 93 | 熊本第一信用金庫 | 健軍 | 3 | 7,500 |
| 94 | 熊本中央信用金庫 | 本店 | 3 | 7,000 |
| 94 | 熊本中央信用金庫 | 八代 | 2 | 7,000 |
| 96 | 熊本銀行 | 田迎 | 3 | 6,700 |
| 97 | 熊本第一信用金庫 | 上通 | 3 | 6,500 |
| 97 | 熊本銀行 | 清水 | 1 | 6,500 |
| 97 | 長崎銀行 | 八代 | 1 | 6,500 |
| 97 | 肥後銀行 | 大矢野 | 1 | 6,500 |

金融機関店舗別 保証債務残高ベスト100

統計資料 | 令和4年4月

(単位:千円, %)

| 順位 | 金融機関名 | 本店支店 | 件数 | 金額 |
|----|----------|------|-----|-----------|
| 1 | 肥後銀行 | 水道町 | 592 | 7,968,859 |
| 2 | 熊本銀行 | 本店 | 543 | 7,633,974 |
| 3 | 肥後銀行 | 八代 | 476 | 7,479,410 |
| 4 | 熊本銀行 | 花畑 | 441 | 6,311,527 |
| 5 | 肥後銀行 | 玉名 | 529 | 5,811,180 |
| 6 | 肥後銀行 | 本店 | 227 | 5,698,033 |
| 7 | 肥後銀行 | 水前寺 | 382 | 5,410,848 |
| 8 | 肥後銀行 | 山鹿 | 395 | 4,737,640 |
| 9 | 熊本銀行 | 田崎 | 288 | 4,616,628 |
| 10 | 肥後銀行 | 託麻 | 364 | 4,606,219 |
| 11 | 熊本銀行 | 健軍 | 373 | 4,516,781 |
| 12 | 肥後銀行 | 健軍 | 315 | 4,461,302 |
| 13 | 熊本第一信用金庫 | 本店 | 506 | 4,178,466 |
| 14 | 肥後銀行 | 南熊本 | 300 | 4,075,695 |
| 15 | 肥後銀行 | 北熊本 | 317 | 3,926,074 |
| 16 | 肥後銀行 | 人吉 | 284 | 3,784,337 |
| 17 | 肥後銀行 | 大津 | 273 | 3,460,338 |
| 18 | 肥後銀行 | 天草 | 272 | 3,132,526 |
| 19 | 肥後銀行 | 松橋 | 343 | 3,034,096 |
| 20 | 西日本シティ銀行 | 八代 | 151 | 3,028,889 |
| 21 | 熊本銀行 | 八代 | 250 | 2,990,808 |
| 22 | 熊本銀行 | 東託麻 | 216 | 2,869,341 |
| 23 | 肥後銀行 | 世安 | 206 | 2,833,664 |
| 24 | 北九州銀行 | 熊本 | 102 | 2,818,343 |
| 25 | 熊本銀行 | 武蔵ヶ丘 | 234 | 2,805,456 |
| 26 | 熊本第一信用金庫 | 田崎 | 221 | 2,795,618 |
| 27 | 熊本銀行 | 玉名 | 200 | 2,771,795 |
| 28 | 肥後銀行 | 上通 | 261 | 2,767,469 |
| 29 | 熊本中央信用金庫 | 八代 | 376 | 2,733,951 |
| 30 | 熊本銀行 | 下通 | 275 | 2,664,426 |
| 31 | 熊本銀行 | 宇土 | 193 | 2,662,822 |
| 32 | 西日本シティ銀行 | 熊本 | 112 | 2,660,230 |
| 33 | 熊本銀行 | 植木 | 232 | 2,550,755 |
| 34 | 熊本銀行 | 中央 | 157 | 2,462,613 |
| 35 | 肥後銀行 | 植木 | 224 | 2,449,744 |
| 36 | 熊本銀行 | 鏡 | 152 | 2,414,377 |
| 37 | 肥後銀行 | 八代駅前 | 232 | 2,287,894 |
| 38 | 熊本銀行 | 益城 | 215 | 2,279,511 |
| 39 | 肥後銀行 | 御船 | 258 | 2,270,859 |
| 40 | 肥後銀行 | 菊池 | 227 | 2,256,161 |
| 41 | 肥後銀行 | 木山 | 245 | 2,173,889 |
| 42 | 熊本銀行 | 川尻 | 176 | 2,147,838 |
| 43 | 肥後銀行 | 熊本市場 | 170 | 2,145,918 |
| 44 | 肥後銀行 | 宇土 | 269 | 2,072,682 |
| 45 | 肥後銀行 | 渡鹿 | 206 | 2,058,551 |
| 46 | 熊本銀行 | 松橋 | 177 | 2,020,750 |
| 47 | 熊本第一信用金庫 | 植木 | 223 | 2,017,297 |
| 48 | 天草信用金庫 | 本店 | 241 | 1,996,396 |
| 49 | 熊本信用金庫 | 西部 | 275 | 1,994,110 |
| 50 | 肥後銀行 | 荒尾 | 193 | 1,986,266 |

| 順位 | 金融機関名 | 本店支店 | 件数 | 金額 |
|-----|----------|------|-----|-----------|
| 51 | 熊本中央信用金庫 | 戸島 | 197 | 1,982,397 |
| 52 | 肥後銀行 | 力合近見 | 220 | 1,961,226 |
| 53 | 熊本銀行 | 山鹿 | 164 | 1,913,159 |
| 54 | 肥後銀行 | 隈庄 | 199 | 1,909,103 |
| 55 | 肥後銀行 | 川尻 | 162 | 1,902,721 |
| 56 | 熊本第一信用金庫 | 南熊本 | 211 | 1,893,375 |
| 57 | 南日本銀行 | 熊本 | 140 | 1,874,197 |
| 58 | 熊本銀行 | 大津 | 183 | 1,873,830 |
| 59 | 熊本信用金庫 | 本店 | 265 | 1,858,418 |
| 60 | 熊本銀行 | 田迎 | 194 | 1,842,993 |
| 61 | 肥後銀行 | 新町 | 249 | 1,829,310 |
| 62 | 肥後銀行 | 小国 | 161 | 1,814,980 |
| 63 | 商工組合中央金庫 | 熊本 | 136 | 1,766,886 |
| 64 | 福岡銀行 | 熊本 | 88 | 1,754,562 |
| 65 | 熊本信用金庫 | 健軍 | 256 | 1,745,790 |
| 66 | 熊本銀行 | 水前寺 | 163 | 1,724,884 |
| 67 | 熊本中央信用金庫 | 水俣 | 253 | 1,712,938 |
| 68 | 熊本銀行 | 近見 | 109 | 1,709,485 |
| 69 | 熊本銀行 | 菊南 | 162 | 1,706,434 |
| 70 | 熊本銀行 | 菊池 | 153 | 1,675,744 |
| 71 | 肥後銀行 | 田迎 | 176 | 1,667,862 |
| 72 | 熊本信用金庫 | 長嶺 | 284 | 1,657,450 |
| 73 | 肥後銀行 | 託麻東 | 177 | 1,656,357 |
| 74 | 肥後銀行 | 小峯 | 161 | 1,644,884 |
| 75 | 熊本銀行 | 嘉島 | 184 | 1,628,012 |
| 76 | 肥後銀行 | 秋津 | 135 | 1,618,089 |
| 77 | 肥後銀行 | 光の森 | 186 | 1,616,961 |
| 78 | 熊本銀行 | 合志 | 148 | 1,605,123 |
| 79 | 肥後銀行 | 牛深 | 121 | 1,584,027 |
| 80 | 熊本銀行 | 白山通 | 129 | 1,583,320 |
| 81 | 熊本中央信用金庫 | 玉名 | 205 | 1,582,481 |
| 82 | 熊本第一信用金庫 | 御船 | 203 | 1,546,880 |
| 83 | 肥後銀行 | 小川 | 135 | 1,541,240 |
| 84 | 熊本銀行 | 浄行寺 | 150 | 1,533,029 |
| 85 | 肥後銀行 | 須屋 | 217 | 1,522,368 |
| 86 | 肥後銀行 | 大矢野 | 183 | 1,516,972 |
| 87 | 肥後銀行 | 流通団地 | 139 | 1,492,452 |
| 88 | 熊本第一信用金庫 | 山鹿 | 229 | 1,482,196 |
| 89 | 肥後銀行 | 浜町 | 167 | 1,475,012 |
| 90 | 熊本中央信用金庫 | 本店 | 238 | 1,474,321 |
| 91 | 熊本信用金庫 | 新地 | 265 | 1,468,379 |
| 92 | 肥後銀行 | 小島 | 117 | 1,462,328 |
| 93 | 熊本銀行 | 阿蘇 | 113 | 1,453,162 |
| 94 | 熊本第一信用金庫 | 上通 | 261 | 1,425,084 |
| 95 | 肥後銀行 | 松島 | 71 | 1,413,509 |
| 96 | 熊本銀行 | 人吉 | 115 | 1,397,735 |
| 97 | 熊本銀行 | 日赤通 | 154 | 1,361,964 |
| 98 | 肥後銀行 | 合志 | 158 | 1,361,581 |
| 99 | 熊本銀行 | 大江白川 | 151 | 1,360,853 |
| 100 | 熊本第一信用金庫 | 八代 | 197 | 1,357,318 |

肥後銀行

保証承諾累計

(単位:千円, %)

| 順位 | 本店支店 | 件数 | 金額 | 前年比 |
|----|------|----|---------|---------|
| 1 | 人吉 | 6 | 152,251 | 177.0 |
| 2 | 三郎 | 4 | 95,000 | 79.8 |
| 3 | 上通 | 3 | 86,000 | 65.9 |
| 4 | 水前寺 | 1 | 50,000 | 34.7 |
| 5 | 松橋 | 2 | 38,000 | 17.9 |
| 6 | 山鹿 | 2 | 36,000 | 18.7 |
| 7 | 稲荷前 | 1 | 35,000 | 58.3 |
| 8 | 託麻東 | 3 | 34,090 | 106.5 |
| 9 | 楠 | 3 | 33,000 | 1,100.0 |
| 10 | 北部町 | 2 | 31,000 | 96.9 |
| 11 | 八代 | 2 | 28,000 | 37.8 |
| 12 | 子飼橋 | 1 | 25,000 | 454.5 |
| 13 | 植木 | 3 | 23,000 | 85.2 |
| 14 | 浜町 | 3 | 15,000 | 178.6 |
| 14 | 田迎 | 1 | 15,000 | 416.7 |
| 16 | 御船 | 4 | 14,000 | 700.0 |
| 17 | 荒尾 | 2 | 12,000 | 24.9 |
| 17 | 熊本市 | 1 | 12,000 | 30.0 |
| 19 | 光の森 | 1 | 10,000 | 142.9 |
| 19 | 川尻 | 1 | 10,000 | 80.0 |

保証債務残高

(単位:千円, %)

| 順位 | 本店支店 | 件数 | 金額 | 前年比 |
|----|------|-----|-----------|-------|
| 1 | 水道町 | 592 | 7,968,859 | 113.1 |
| 2 | 八代 | 476 | 7,479,410 | 98.2 |
| 3 | 玉名 | 529 | 5,811,180 | 83.5 |
| 4 | 本店 | 227 | 5,698,033 | 84.6 |
| 5 | 水前寺 | 382 | 5,410,848 | 88.2 |
| 6 | 山鹿 | 395 | 4,737,640 | 87.1 |
| 7 | 託麻 | 364 | 4,606,219 | 85.6 |
| 8 | 健軍 | 315 | 4,461,302 | 87.9 |
| 9 | 南熊本 | 300 | 4,075,695 | 79.9 |
| 10 | 北熊本 | 317 | 3,926,074 | 99.9 |
| 11 | 人吉 | 284 | 3,784,337 | 89.3 |
| 12 | 大津 | 273 | 3,460,338 | 88.0 |
| 13 | 天草 | 272 | 3,132,526 | 85.1 |
| 14 | 松橋 | 343 | 3,034,096 | 85.8 |
| 15 | 世安 | 206 | 2,833,664 | 88.5 |
| 16 | 上通 | 261 | 2,767,469 | 82.6 |
| 17 | 植木 | 224 | 2,449,744 | 88.5 |
| 18 | 八代駅前 | 232 | 2,287,894 | 87.6 |
| 19 | 御船 | 258 | 2,270,859 | 90.0 |
| 20 | 菊池 | 227 | 2,256,161 | 87.7 |

熊本銀行

保証承諾累計

(単位:千円, %)

| 順位 | 本店支店 | 件数 | 金額 | 前年比 |
|----|-------|----|--------|---------|
| 1 | 花畑 | 4 | 98,000 | 104.5 |
| 2 | 中央 | 2 | 86,000 | 143.3 |
| 3 | 川尻 | 3 | 82,000 | 1,025.0 |
| 4 | 田崎 | 2 | 70,000 | 44.0 |
| 5 | 玉名 | 2 | 51,500 | 52.0 |
| 6 | 鏡 | 2 | 40,000 | 53.3 |
| 7 | 武蔵ヶ丘 | 5 | 37,500 | 625.0 |
| 8 | 本店 | 3 | 30,000 | 30.3 |
| 9 | 健軍 | 6 | 28,800 | 9.0 |
| 10 | 保田窪 | 2 | 28,000 | 215.4 |
| 11 | 西山中学前 | 1 | 24,000 | 100.0 |
| 12 | 大津 | 2 | 20,000 | 250.0 |
| 13 | 崇城大学通 | 1 | 18,500 | 231.3 |
| 14 | 近見 | 2 | 18,000 | 360.0 |
| 15 | 松橋 | 2 | 16,000 | 22.5 |
| 16 | 植木 | 1 | 15,000 | 18.5 |
| 17 | 三角 | 2 | 14,500 | 145.0 |
| 18 | 山鹿 | 3 | 13,260 | 40.2 |
| 19 | 益城 | 2 | 12,200 | 17.4 |
| 20 | 菊南 | 3 | 10,330 | 26.2 |

保証債務残高

(単位:千円, %)

| 順位 | 本店支店 | 件数 | 金額 | 前年比 |
|----|------|-----|-----------|------|
| 1 | 本店 | 543 | 7,633,974 | 83.4 |
| 2 | 花畑 | 441 | 6,311,527 | 87.5 |
| 3 | 田崎 | 288 | 4,616,628 | 88.5 |
| 4 | 健軍 | 373 | 4,516,781 | 88.5 |
| 5 | 八代 | 250 | 2,990,808 | 83.4 |
| 6 | 東託麻 | 216 | 2,869,341 | 82.4 |
| 7 | 武蔵ヶ丘 | 234 | 2,805,456 | 79.9 |
| 8 | 玉名 | 200 | 2,771,795 | 86.8 |
| 9 | 下通 | 275 | 2,664,426 | 91.3 |
| 10 | 宇土 | 193 | 2,662,822 | 84.0 |
| 11 | 植木 | 232 | 2,550,755 | 89.6 |
| 12 | 中央 | 157 | 2,462,613 | 86.7 |
| 13 | 鏡 | 152 | 2,414,377 | 87.0 |
| 14 | 益城 | 215 | 2,279,511 | 89.0 |
| 15 | 川尻 | 176 | 2,147,838 | 96.0 |
| 16 | 松橋 | 177 | 2,020,750 | 88.2 |
| 17 | 山鹿 | 164 | 1,913,159 | 91.1 |
| 18 | 大津 | 183 | 1,873,830 | 87.1 |
| 19 | 田迎 | 194 | 1,842,993 | 94.2 |
| 20 | 水前寺 | 163 | 1,724,884 | 90.7 |

信用金庫・信用組合

保証承諾累計

(単位:千円, %)

| 順位 | 金融機関名 | 本店支店 | 件数 | 金額 | 前年比 |
|----|----------|-------|----|---------|---------|
| 1 | 熊本中央信用金庫 | 平 田 | 7 | 105,000 | 411.8 |
| 2 | 熊本第一信用金庫 | 田 崎 | 6 | 73,500 | 312.8 |
| 3 | 熊本県信用組合 | 本 渡 | 1 | 60,000 | *** |
| 4 | 熊本中央信用金庫 | 西 部 | 4 | 50,000 | 357.1 |
| 5 | 熊本第一信用金庫 | 武蔵ヶ丘 | 2 | 49,500 | 215.2 |
| 6 | 熊本第一信用金庫 | 熊本駅前 | 3 | 40,000 | 53.3 |
| 7 | 熊本第一信用金庫 | 山 鹿 | 6 | 38,100 | 70.6 |
| 8 | 熊本第一信用金庫 | 清 水 | 3 | 38,000 | 77.6 |
| 9 | 熊本信用金庫 | 御幸田迎 | 5 | 35,000 | 100.0 |
| 10 | 朝銀西信用組合 | 熊 本 | 1 | 32,000 | *** |
| 11 | 熊本信用金庫 | 川 尻 | 2 | 31,000 | 121.6 |
| 12 | 熊本中央信用金庫 | 人 吉 | 2 | 28,000 | 700.0 |
| 13 | 熊本第一信用金庫 | 八 代 | 2 | 27,000 | 103.8 |
| 14 | 熊本第一信用金庫 | 菊 池 | 3 | 26,000 | 44.8 |
| 15 | 熊本県信用組合 | 大 津 | 2 | 25,000 | 5,000.0 |
| 16 | 熊本第一信用金庫 | 帯 山 | 3 | 24,500 | 1,225.0 |
| 16 | 熊本中央信用金庫 | 玉 名 | 3 | 24,500 | 66.9 |
| 18 | 熊本第一信用金庫 | 御 船 | 3 | 24,400 | 38.1 |
| 19 | 熊本県信用組合 | 八 代 | 3 | 23,100 | *** |
| 20 | 熊本第一信用金庫 | 南 熊 本 | 4 | 20,500 | 124.2 |
| 20 | 熊本県信用組合 | 合 志 | 2 | 20,500 | 205.0 |

保証債務残高

(単位:千円, %)

| 順位 | 金融機関名 | 本店支店 | 件数 | 金額 | 前年比 |
|----|----------|-------|-----|-----------|------|
| 1 | 熊本第一信用金庫 | 本 店 | 506 | 4,178,466 | 89.2 |
| 2 | 熊本第一信用金庫 | 田 崎 | 221 | 2,795,618 | 93.4 |
| 3 | 熊本中央信用金庫 | 八 代 | 376 | 2,733,951 | 90.1 |
| 4 | 熊本第一信用金庫 | 植 木 | 223 | 2,017,297 | 87.7 |
| 5 | 天草信用金庫 | 本 店 | 241 | 1,996,396 | 91.4 |
| 6 | 熊本信用金庫 | 西 部 | 275 | 1,994,110 | 89.2 |
| 7 | 熊本中央信用金庫 | 戸 島 | 197 | 1,982,397 | 88.8 |
| 8 | 熊本第一信用金庫 | 南 熊 本 | 211 | 1,893,375 | 94.2 |
| 9 | 熊本信用金庫 | 本 店 | 265 | 1,858,418 | 86.7 |
| 10 | 熊本信用金庫 | 健 軍 | 256 | 1,745,790 | 90.2 |
| 11 | 熊本中央信用金庫 | 水 俣 | 253 | 1,712,938 | 85.0 |
| 12 | 熊本信用金庫 | 長 嶺 | 284 | 1,657,450 | 86.3 |
| 13 | 熊本中央信用金庫 | 玉 名 | 205 | 1,582,481 | 98.2 |
| 14 | 熊本第一信用金庫 | 御 船 | 203 | 1,546,880 | 99.9 |
| 15 | 熊本第一信用金庫 | 山 鹿 | 229 | 1,482,196 | 91.8 |
| 16 | 熊本中央信用金庫 | 本 店 | 238 | 1,474,321 | 91.7 |
| 17 | 熊本信用金庫 | 新 地 | 265 | 1,468,379 | 95.2 |
| 18 | 熊本第一信用金庫 | 上 通 | 261 | 1,425,084 | 92.6 |
| 19 | 熊本第一信用金庫 | 八 代 | 197 | 1,357,318 | 89.7 |
| 20 | 熊本中央信用金庫 | 平 田 | 147 | 1,338,398 | 96.1 |

都銀・政府系・他

保証承諾累計

(単位:千円, %)

| 順位 | 金融機関名 | 本店支店 | 件数 | 金額 | 前年比 |
|----|-------|------|----|----|-----|
| 1 | | | | | |
| 2 | | | | | |
| 3 | | | | | |
| 4 | | | | | |
| 5 | | | | | |

保証債務残高

(単位:千円, %)

| 順位 | 金融機関名 | 本店支店 | 件数 | 金額 | 前年比 |
|----|----------|------|-----|-----------|------|
| 1 | 商工組合中央金庫 | 熊 本 | 136 | 1,766,886 | 81.5 |
| 2 | 三菱UFJ銀行 | 熊 本 | 68 | 1,268,384 | 74.7 |
| 3 | みずほ銀行 | 熊 本 | 32 | 909,522 | 73.4 |
| 4 | りそな銀行 | 熊 本 | 32 | 701,743 | 99.4 |
| 5 | 三井住友銀行 | 熊 本 | 11 | 337,580 | 60.3 |

県外地銀

保証承諾累計

(単位:千円, %)

| 順位 | 金融機関名 | 本店支店 | 件数 | 金額 | 前年比 |
|----|----------|------|----|-------|-----|
| 1 | 西日本シティ銀行 | 熊 本 | 1 | 5,000 | 4.5 |
| 2 | 北九州銀行 | 熊 本 | 1 | 2,000 | 4.0 |
| | | | | | |
| | | | | | |
| | | | | | |

保証債務残高

(単位:千円, %)

| 順位 | 金融機関名 | 本店支店 | 件数 | 金額 | 前年比 |
|----|----------|-------|-----|-----------|------|
| 1 | 西日本シティ銀行 | 八 代 | 151 | 3,028,889 | 85.4 |
| 2 | 北九州銀行 | 熊 本 | 102 | 2,818,343 | 94.4 |
| 3 | 西日本シティ銀行 | 熊 本 | 112 | 2,660,230 | 85.7 |
| 4 | 福岡銀行 | 熊 本 | 88 | 1,754,562 | 86.6 |
| 5 | 西日本シティ銀行 | 大 牟 田 | 48 | 761,404 | 91.3 |

県外第二地銀

保証承諾累計

(単位:千円, %)

| 順位 | 金融機関名 | 本店支店 | 件数 | 金額 | 前年比 |
|----|-------|------|----|--------|-------|
| 1 | 豊和銀行 | 熊 本 | 1 | 23,000 | 27.1 |
| 2 | 南日本銀行 | 人 吉 | 2 | 12,350 | 411.7 |
| 3 | 長崎銀行 | 八 代 | 1 | 6,500 | *** |
| | | | | | |
| | | | | | |

保証債務残高

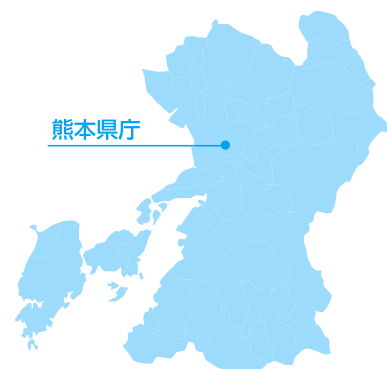
(単位:千円, %)

| 順位 | 金融機関名 | 本店支店 | 件数 | 金額 | 前年比 |
|----|-------|------|-----|-----------|------|
| 1 | 南日本銀行 | 熊 本 | 140 | 1,874,197 | 88.5 |
| 2 | 南日本銀行 | 人 吉 | 85 | 1,007,006 | 92.8 |
| 3 | 南日本銀行 | 八 代 | 68 | 642,743 | 84.7 |
| 4 | 長崎銀行 | 熊 本 | 58 | 531,836 | 86.3 |
| 5 | 豊和銀行 | 熊 本 | 34 | 491,643 | 90.2 |

自治体インタビュー

熊本県 商工振興金融課 様

TEL. 096-333-2314



熊本県庁

新企画『自治体インタビュー』第1回を飾っていただくのは、保証料を全額補助する県独自のコロナ関連融資制度を創設されるなど、中小企業者に対する支援に取り組まれている「熊本県商工振興金融課」様です。第1回は「熊本県」についてご紹介します。

熊本県商工振興金融課は、どんな業務をされていますか？

当課では県内中小企業者に対して制度融資による金融支援や、商工団体等を通じた経営支援、商店街活動の支援、平成28年熊本地震や令和2年7月豪雨で被災した事業者に対する支援などを行っています。

【金融支援】

新型コロナ等による売上減少、事業の承継や新規事業進出、新築・改装の設備投資等目的に応じた融資制度を設けております。

今年度から脱炭素社会の実現に向けた中小企業等の設備投資等を支援する「くまもとゼロカーボン資金」を新設しました。

【経営支援】

商工団体を通じた経営支援の他、被災事業者の経営再建、販路開拓、生産性向上等の取組みを支援する「くまもと型補助金」や、税制上の優遇措置の前提となる経営承継円滑化法の認定などを行っています。

【商店街、事業組合等への支援】

中小企業団体中央会を通じ、事業組合等の取組みを支援するとともに、商店街活性化支援事業などにより県内各地域の商店街活動の支援を行っています。

【復興支援】

平成28年熊本地震や令和2年7月豪雨で被災した事業者に対して、グループ補助金等により、施設・設備の復旧に要する経費の一部を補助しています。



庁舎外観



執務室風景

新型コロナの影響を受ける中小企業に対応した支援策について教えてください

【資金繰り支援】

コロナ禍により売上減少された中小企業者に対する金融機関等の支援機関による伴走支援と連動した「新型コロナウイルス経営改善資金」について、本年度も継続して実施しております。

今年度から廃業された事業者の再チャレンジのための販路開拓等の経費を補助する「リボーン補助金」と連動した「創業者支援資金(再チャレンジ枠)」、事業承継に対する「事業承継者おうえん資金」を創設しました。

【経営支援】

熊本地震や令和2年7月豪雨災害の他、コロナ禍における個々の事業者の経営課題に対し、本年度から、商工団体を通じて専門的知識やノウハウを有する専門家を派遣し、また、窓口による個別支援をすることで、具体的な経営支援を行っています。

【商店街の活性化】

昨年度から継続して「まちなか」のにぎわい回復に向けて商店街等が取り組むイベント等に係る経費の一部を助成しています。

また本年度から、空き店舗を使った新規創業者の誘致や地域コミュニティ拠点の整備等、ポストコロナを見据えた商店街の機能・魅力向上に向けた取り組みに係る経費を助成しています。

【給付金】

新型コロナにより売上が減少した県内の事業者の方に対して、県独自の『熊本県事業復活おうえん給付金』により事業継続を支援することとし、4月から受付を開始しています。

熊本県事業復活おうえん給付金
新型コロナウイルスの影響を受けた県内事業者を支援します

申請期間
2022年 4月1日(金) ~ 7月31日(日)

給付対象

①と②を満たす中小法人等・個人事業者等^{※1}が給付対象です。
 ① **熊本県内に店舗や事業所等^{※2}を有する事業者^{※2}**
 ② **国の「事業復活支援金」を受給^{※3}された事業者^{※3}**

※1 中堅企業、中小企業その他の法人及びフリースを含む個人事業者等が給付対象です。
 ※2 国外にも店舗や事業所等を有し、その拠点对向において同種の支援金等を受給した事業者は給付対象外となります。
 ※3 未給付金の申請口と、国の「事業復活支援金給付申込みのお知らせ」の写しが必要となります。

給付額

| | | | |
|------------------------|---------------------------|--------|---------|
| 中小法人等 | 最大 40万円 | 個人事業者等 | 最大 20万円 |
| 給付額 | 国の「事業復活支援金」給付金額 × 2/5 の金額 | | |
| <small>(給付上限額)</small> | | | |
| 売上減少率 | 中小法人等 | 個人事業者 | |
| ▲50%以上 | 40万円 | 20万円 | |
| ▲30%以上 ▲50%未満 | 24万円 | 12万円 | |

申請方法

熊本県ホームページから電子申請により受付可。

(申請に必要な添付書類)
 国の「事業復活支援金給付申込みのお知らせ」の写し
※国の「お知らせ」を参照してください。入念かつ一日のほは重要。日付記載の欄は、入念かつ一日のほは重要。日付記載の欄は、入念かつ一日のほは重要。日付記載の欄は、入念かつ一日のほは重要。
 本人確認書類(マイナンバーカードの写し又は運転免許証の写し等) ※本人確認書類は個人事業者のみが対象です。

コールセンター

熊本県事業復活おうえん給付金事務局
096-312-3777
コールセンター受付は月曜日～金曜日(祝日を除く)の9時から17時まで

熊本県ホームページ

検索 申し込み 申請 問い合わせ



https://www.pref.kumamoto.jp/sochi/1283/1283.html

【熊本県事業復活おうえん給付金】

熊本県 商工振興金融課の職員さんによるおすすめグルメ

県庁地下食堂

ステーキランチ

県庁地下にある食堂は、昼休みは多くの職員の利用で賑わっていますが、職員以外の方もご利用いただけます。おすすめメニューは、毎月1日に登場する、月に1度のお得なランチ「ステーキランチ」550円です。



ステーキランチ

年度経営計画（令和4年度）

当協会では、経営の透明性に向けた取り組みとして、経営計画を公表しております。このたび、「令和4年度経営計画」を策定しましたのでお知らせします。

1. 業務環境

1 熊本県の景気動向

熊本県内の景気は、長引く新型コロナウイルス感染症（以下「コロナ」という。）の影響の下、ワクチン接種の促進や感染対策の徹底等により、昨秋には一時的に感染拡大が弱まり、雇用環境や個人所得に改善の動きが見られました。しかしながら、年明けから再び感染力の強い変異株による感染が拡大し、まん延防止等重点措置が発令されるに及び、行動制限や自粛ムードが高まり、個人消費や観光をはじめとする対面型事業を中心に依然厳しい状況が続いています。

他方、県内の主要産業である「はん用・生産用機械」では、世界各地の半導体メーカーで投資計画が拡大傾向にあることから、半導体製造装置が高い生産水準を維持しているほか、車載用マイコンやパワー半導体等「電子部品・デバイス」の受注が好調に推移するなど、コロナ禍で停滞する県内の景気を下支えしています。また、世界最大の半導体受託生産会社であるTSMC：台湾積体回路製造（以下「TSMC」という。）の熊本への工場進出決定が追い風となり、今後経済への波及効果も期待されています。

しかしながら、原油高騰等に加え、ロシア軍の侵攻によるウクライナ情勢の流動化がもたらす日本経済への影響も懸念され、終息の目途が立たないコロナの動向も相まって大きく下振れするリスクを孕んでいます。

2 中小企業を取り巻く環境

熊本県内の中小・小規模企業者（以下「事業者」という。）は、長引くコロナ禍で商業・サービス業を中心に厳しい経営環境に直面していますが、行政や金融機関による手厚い金融政策が下支えとなり、事業継続に必要な当面の資金を確保できています。民間調査会社によると、令和3年における負債総額1,000万円以上の県内企業倒産は、件数44件（うちコロナ関連の倒産25件）、負債総額56億8,700万円といずれも4年ぶりに減少し、当協会の令和3年度における代位弁済額も約23億円（前年度比62.5%）と減少する見込みです。しかしながら、長引くコロナ禍に原油高騰・ウクライナ情勢の影響が加わり、業況回復の見通しが立たない事業者においては、事業継続が困難となり企業倒産件数の増加が懸念されています。

今後、業況回復に向けて、ウィズコロナ時代の新しい生活様式に対応する業態転換への取り組みや、急速に進むデジタル化への対応が求められています。

2. 業務運営方針

長引くコロナ禍の下、行政や金融機関が講じた手厚い金融政策により多くの事業者においては当面の資金を確保できているものの、コロナ資金の返済据置期間の終了に伴う返済負担の増加等により資金繰りが逼迫し、事業継続が困難となる事業者の増加が懸念されています。そのような中、テレワークの環境整備や非接触・非対面サービスの導入等、新しい生活様式に対応したデジタル化の急速な進展により我が国の消費行動は大きく変化し、事業者においてもデジタル化への対応が喫緊の課題となっています。加えて、消費者ニーズの変容により従来のビジネスモデルが適合しない事業者にとっては、新分野展開や業態転換等による事業再構築が求められるなど、多種多様な経営課題に直面しています。

このような状況を踏まえ、当協会では令和3年度から取り組んでいる、経営が後退する前段階からの早期経営改善支援をさらに強化します。具体的には、令和4年2月に創設した熊本県中小企業経営支援連携会議の経営改善支援ネットワークを活用し、金融支援に加え金融機関や商工団体等支援機関が有する専門的な知見やノウハウを結集し、事業継続に向けた実効性のある本業支援を迅速かつ効率的に推進します。

さらに、事業者数の減少が続く中、潜在的起業希望者を含めた創業者の掘り起こしによる事業創出に取り組むとともに、「事業承継・引継ぎ支援センター」との連携等による事業承継支援を実施することで、雇用維持にも貢献します。

また、ウクライナ情勢やTSMCの熊本工場進出決定など社会情勢の大きな変化に対し、行政や関係機関と連携を図り新たな支援策を実施します。

これらの取り組みと並行し、令和3年度から準備を進めてきたDXによる業務の効率化を推進するとともに、職員の能力や資質、コンプライアンス意識の向上に継続的に取り組み、適正な業務運営に努め、公的機関としてお客様に信頼される組織運営を目指していく所存です。

【保証部門】

1 事業環境の変化に対応した事業継続力を向上させるための取組み

- ① ネットワーク関係機関との連携強化と社会の変容に対応した本業支援を実施します
- ② 長期的視点に立った柔軟な金融支援を実施します

2 休・廃業リスクの高まりに対する起業・創業、事業承継への積極的な取組み

- ① 潜在的起業希望者の掘り起こしによる創業の増加とフォローアップを強化します
- ② 事業承継・引継ぎ支援センターとの連携等による事業承継を推進します

3 社会情勢の変化に対応した事業者支援

- ① 行政や関係機関との連携および支援策を実施します

【期中管理部門】

1 事業継続・再生に向けた取組み強化

- ① 経営課題の共有と解決に向けた支援を実施します

2 経営支援効果測定の試行

- ① 経営支援業務の効果検証に基づく事業継続・再生手法を検証します

【回収部門】

1 求償権先の実情に応じた管理回収

- ① ヒアリングに基づく回収方針の決定と進捗管理を実施します

【その他間接部門（総務関係）】

1 デジタル技術を活用した業務の効率化

- ① 業務の変革に資するDXを推進します

2 人材育成の充実と組織力の強化

- ① 効果的な研修の実施と組織活性化に向けた取組みを実施します

【その他間接部門（コンプライアンス関係）】

1 役職員のコンプライアンス意識の向上

- ① コンプライアンス研修を実施します

2 DXによる業務変化に対する検証

- ① 業務適正化の観点に基づく内部監査を実施します
- ② 電子文書管理システムを整備します

3. 保証承諾等の見通し

令和4年度の保証承諾等の主要業務数値（見通し）は、以下のとおりです。

| 項目 | 金額 | 前年度計画比 |
|--------|---------|--------|
| 保証承諾 | 800億円 | 88.9% |
| 保証債務残高 | 3,232億円 | 84.2% |
| 代位弁済 | 51億円 | 76.9% |
| 回収 | 8億円 | 85.0% |

令和4年度 部門別職員のご紹介

保証部



理事 部長
木本 弘一



次長 (兼) 経営相談課長
井上 治



次長 (兼) 保証第2課長
吉村 昌之

【保証事務課】



課長
芳本 雅彦




主事
高岡 香織



主事
宮崎 あゆみ



受付
野口 亜友美



受付
柏原 智子



受付
佐藤 光砂樹

【経営相談課】



副課長
笹岡 辰三



課長代理 (兼) 保証事務課長代理
松本 悠一郎



主事
阪本 千尋



専門員
桑野 誠



専門員
豊福 祐一



専門員
松岡 和宏

【保証第1課】



課長
立山 卓



課長代理
木下 真志



主任
塔本 洋平



主事
前田 裕太

【保証第2課】



副課長
山田 伸哉



主任
岩元 恒



主任
黒山 大地



主事
浦田 駿

【創業支援課】



課長
春木 幸介



課長代理
廣畑 よし子



主事
山口 亜由美



主事
梅井 貴視

経営支援部



部長
田口 潤一



次長(兼) 経営支援課長
米満 慎吾

【経営支援事務課】



課長
前原 雄一



課長代理
出井 あずみ



主事
井川 美由紀



主事
山元 美佳

【経営支援課】



課長代理
野田 健太郎



主任
小林 雅弥



主任
濱田 翔



主事
新地 梨弥



主事
安永 慶一郎



主事
中道 裕也

八代支所



支所長
福味 良介



支所長代理
内山 佳実



支所長代理
三宅 将記



主任
松嶋 恒平



主事
白石 萌美



受付
上田 安公子


天草支所



支所長
井上 達夫



支所長代理
越智 玄明



主事
岩本 かなえ



主事
山品 優作

日野自動車サプライチェーン関連 中小企業支援対策特別相談窓口の設置について

当協会では、日野自動車の一部生産停止の影響を受けた中小企業者・小規模事業者の相談対応窓口として、令和4年4月13日（水）に「日野自動車サプライチェーン関連中小企業支援対策特別相談窓口」を設置しました。

◆受付時間 平日：9：00～17：15

土日・祝日：当協会ホームページトップ画面の「お客さまなんでも窓口」よりメールにてお受けしております。

◆場所・電話番号 〈フリーダイヤル：0120-69-3221〉

| 場 所 | 住 所 | 電話番号 |
|------|-----------------|--------------|
| 本 所 | 熊本市中央区南熊本4丁目1-1 | 096-375-2000 |
| 八代支所 | 八代市若草町10-6 | 0965-33-2579 |
| 天草支所 | 天草市今釜新町3561 | 0969-23-2015 |

◆現在開設している特別相談窓口

| 窓口名称 |
|-------------------------------|
| 東日本大震災に関する特別相談窓口 |
| 賃金水準上昇対策相談窓口 |
| 平成28年熊本地震による災害に関する特別相談窓口 |
| 新型コロナウイルスに関する経営相談窓口 |
| 令和2年7月3日からの大雨による災害に関する特別相談窓口 |
| ウクライナ情勢・原油価格上昇等に関する特別相談窓口 |
| 日野自動車サプライチェーン関連中小企業支援対策特別相談窓口 |

日野自動車の一部生産停止の影響に係る 経営安定関連保証2号の指定について

日野自動車と直接的・間接的に一定程度の取引を行っており、売上等が減少することが見込まれる中小企業・小規模事業者を対象として、一般保証とは別枠の限度額で融資額の100%を保証するセーフティネット2号が発令されましたので、お知らせいたします。

指定期間：令和5年3月3日まで

起業・創業 にやさしい街くまもと
を目指して!

潜在的 起業希望者 発掘運動 展開中!

熊本地震・新型コロナウイルス・熊本豪雨それでも夢をあきらめない、
そんな未来の起業家をサポートして熊本の明日を切り拓く

起業・創業 ワンストップサービス

フリーダイヤル

0120-870-394

(事務局：熊本県信用保証協会)

HPからのお問い合わせはこちら!



～つなげよう支援の輪、育てよう熊本の未来～

起業に興味がある方、将来起業したい方がいたら、
まずはくまもと経営支援ネットワーク事務局へ繋いでください。

相談
無料

ネットワーク事務局で話をおききし各機関と連携して各種サポートを展開していきます。

各種
サポート

- 金融機関や支援機関の複数職員によるヒアリング
 - ・起業のための具体的な段取り・ビジネスプランの事業化・事業失敗時のリスク等
- 事業承継による創業支援
 - 熊本県事業承継・引継ぎ支援センター
 - 熊本県後継者人材バンクの登録や後継者不在の会社・事業主とのマッチング支援
- 先輩起業家の紹介
 - ・起業家の体験談を聞いて、起業への情報を取得
- 事業計画の策定支援
- 資金調達手段の検討

企画 がんばろう!くまもと経営支援ネットワーク

協力 ちいきん会くまもとダイアログ、(株)熊本日日新聞社

■がんばろう!くまもと経営支援ネットワーク■

県内金融機関や士業団体、商工団体等が連携し、創業支援、再生支援、事業承継支援を行うため、平成22年6月に設立した機関です。下記の会員で構成しています。

■会員 (2020年3月末現在)

・肥後銀行・熊本銀行・熊本第一信用金庫・熊本信用金庫・熊本中央信用金庫・天草信用金庫・熊本県信用組合・熊本県中小企業再生支援協議会・県内に本店のある金融機関・日本政策金融公庫
・商工組合中央金庫・地域経済活性化支援機構・熊本県弁護士会・南九州税理士会熊本県連合会・熊本県中小企業診断士協会・日本公認会計士協会南九州会熊本支部会・熊本県中小企業団体中央会
・熊本県商工会議所連合会・熊本県商工会連合会・熊本県起業化支援センター・くまもと産業支援財団・中小企業基盤整備機構九州本部・熊本県事業承継引継ぎ支援センター・熊本県信用保証協会

■アドバイザー

・九州財務局 ・九州経済産業局 ・熊本県 ・熊本市