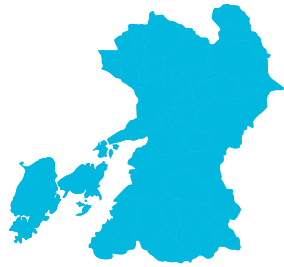


保証月報

2019

6
JUNE



表紙 通潤橋 (山都町)

江戸時代の1854年、水不足に悩む白糸台地に水を送るため、惣庄屋の布田保之助が“肥後の石工”たちの技術を用いて建設した日本最大級の石造アーチ水路橋で、国の重要文化財に指定されています。現在は、熊本地震の影響調査、復旧のため放水は中止、立ち入りも一部禁止されています。

お知らせ

平成30年度感謝の集いを開催
遠藤金融庁長官による講演会を開催
くまもとシーズクラブが令和元年度
総会を開催
季刊誌「WITH-ゆう」第16号を発刊!



KUMAMOTO
CREDIT
GUARANTEE

熊本県信用保証協会

<https://www.kumamoto-cg.or.jp>

CONTENTS

統計資料

主要数値	01
部門別保証承諾状況	02
項目別保証状況	03
金融機関別保証状況	04
制度別保証状況	05
業種別保証状況	06
市町村別保証状況	07
金融機関店舗別保証承諾累計ベスト100	08
金融機関店舗別保証債務残高ベスト100	09
保証承諾・保証債務残高ランキング	10

お知らせ

平成30年度感謝の集いを開催	12
遠藤金融庁長官による講演会を開催	15
くまもとシーズクラブが令和元年度総会を開催	16
季刊誌「WITH-ゆう」第16号を発刊!	17

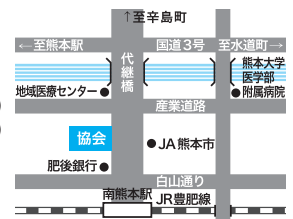
Access information 担当区域と事務所所在地



各事務所の詳しい所在地とご連絡先

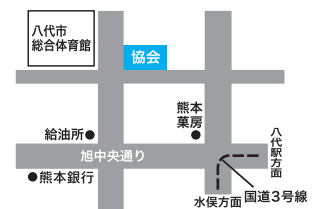
本所

〒860-8551 熊本市中心区南熊本4丁目1番1号
 TEL.096-375-2000 (代表)
 FAX.096-375-2001 (総務部・総務課・企画課)
 FAX.096-375-2008 (総務部・システム統計課)
 FAX.096-375-2002 (保証部)
 FAX.096-375-2015 (経営支援部)
 FAX.096-375-2012 (経営監査部)



八代支所

〒866-0842 八代市若草町10番地6
 TEL.0965-33-2579
 FAX.0965-33-8749



天草支所

〒863-0013 天草市今釜新町3561番地
 TEL.0969-23-2015
 FAX.0969-23-1175



熊本県信用保証協会

URL <https://www.kumamoto-cgc.or.jp>

多くの皆様に「熊本県信用保証協会」を知って頂くためにホームページを公開しています。



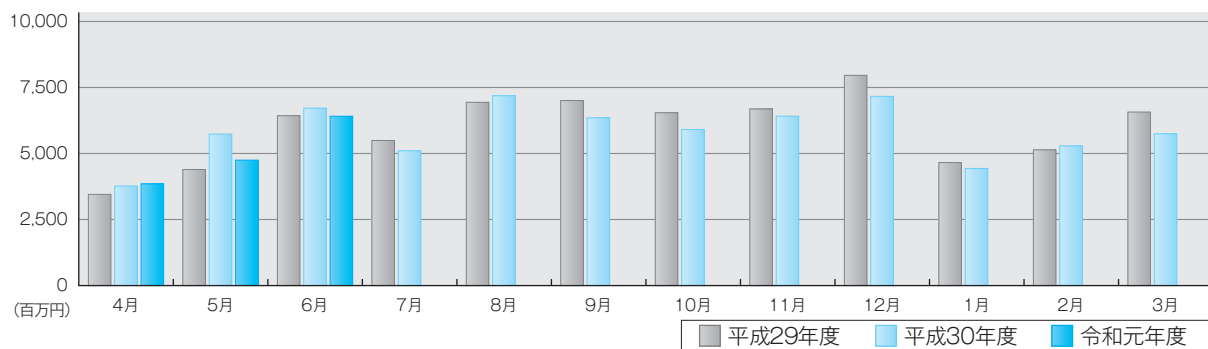
主要数値

(単位：千円，%)

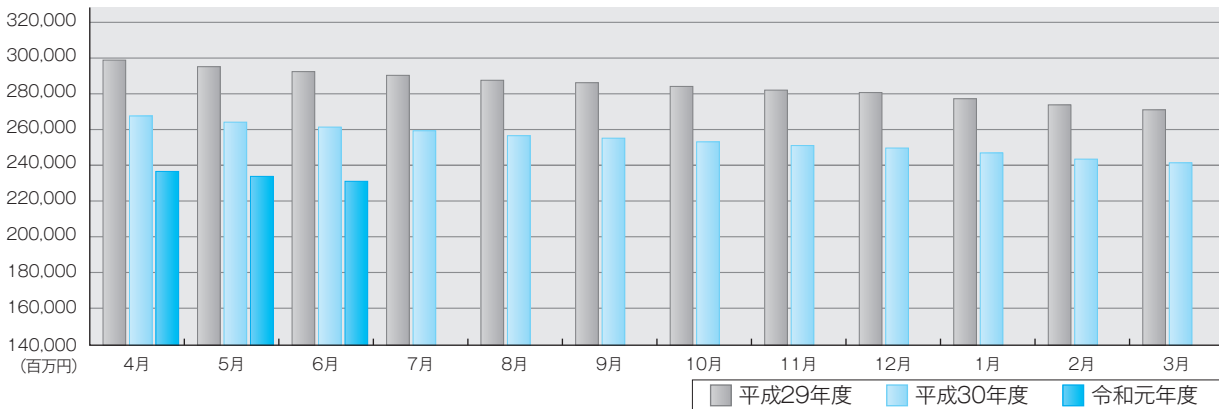
	当月中				当年度中			
	件数	金額	前年比		件数	金額	前年比	
			件数	金額			件数	金額
保証申込	603	6,645,148	93.1	102.5	1,633	15,523,432	97.7	93.6
うち、責任共有制度対象	421	5,858,848	103.7	115.5	1,075	13,213,068	104.6	106.5
保証承諾	593	6,497,148	88.0	95.2	1,599	15,186,402	97.0	91.9
うち、責任共有制度対象	428	5,812,248	100.2	108.0	1,066	13,043,038	104.4	105.3
保証債務残高	—	—	—	—	29,572	231,650,589	90.0	88.5
うち、責任共有制度対象	—	—	—	—	11,706	121,329,251	95.7	99.8
代位弁済	47	289,257	117.5	75.9	124	747,902	136.3	89.9
うち、責任共有制度対象	16	157,459	88.9	124.5	46	379,488	115.0	98.4

6月企業数 / 17,806 (保証利用率 37.2%)

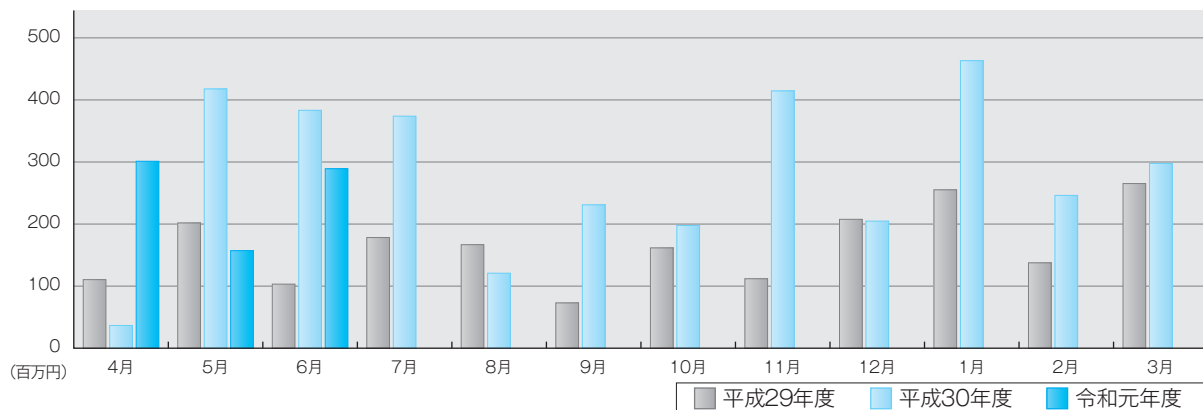
■ 保証承諾



■ 保証債務残高

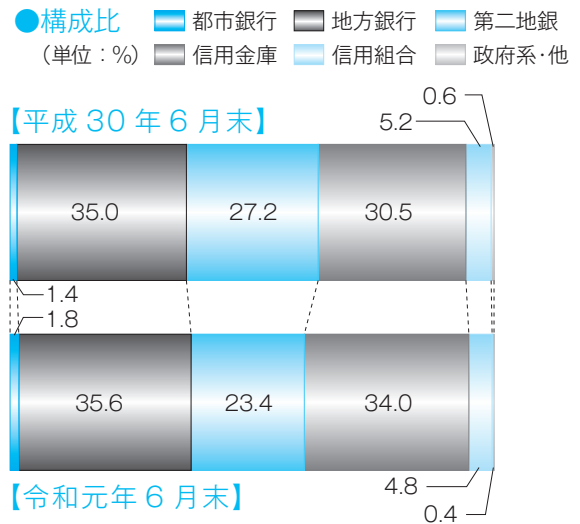
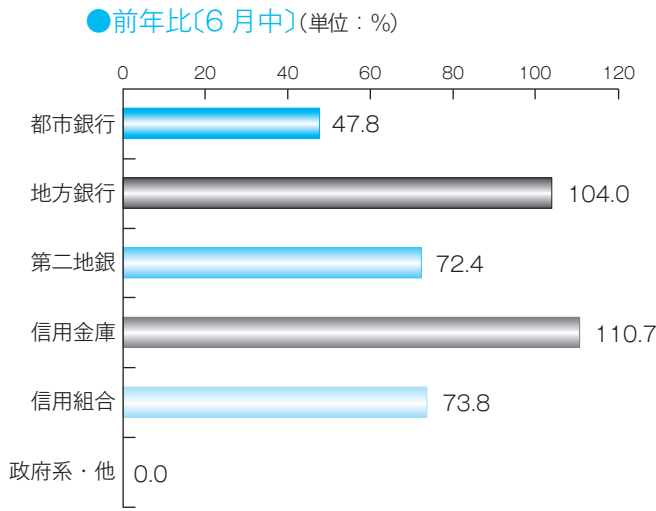


■ 代位弁済


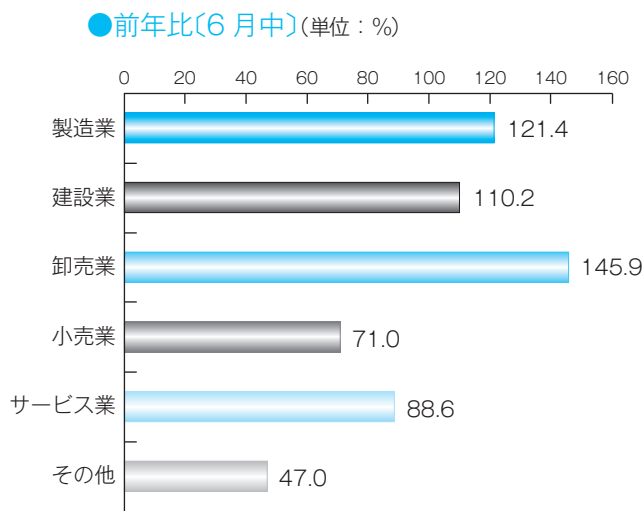


部門別保証承諾状況

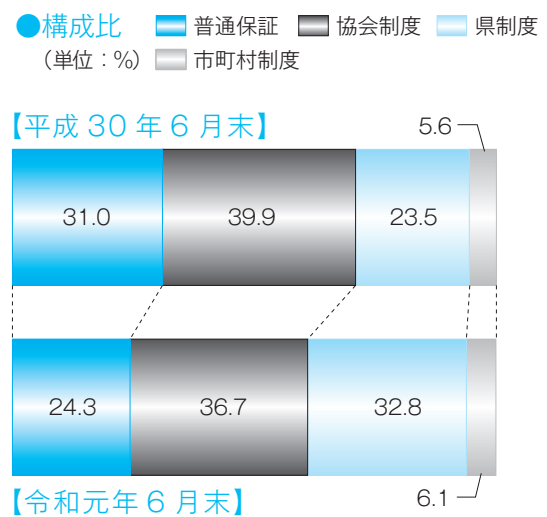
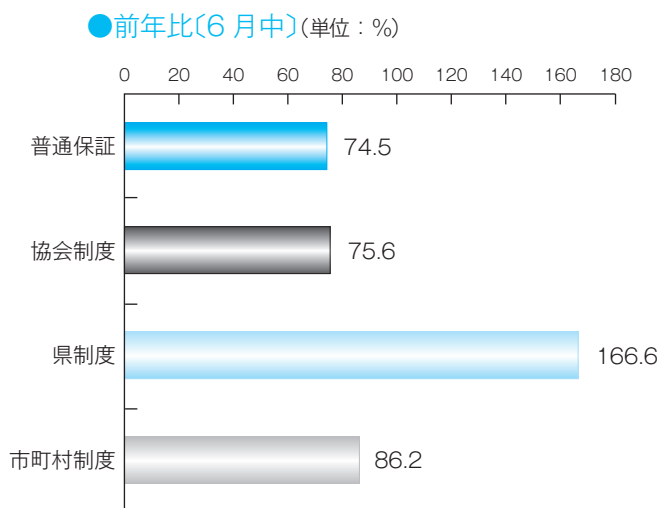
金融機関群別保証承諾



業種別保証承諾



制度別保証承諾



項目別保証状況

本支所別保証状況

(単位：千円、%)

1 保証承諾

	当月中保証承諾		前年 同月比	当期中保証承諾		前年 同期比	構成比
	件数	金額		件数	金額		
本所	444	4,873,398	92.7	1,263	11,811,472	93.4	77.8
八代	106	1,241,350	111.9	252	2,703,030	87.5	17.8
天草	43	382,400	83.4	84	671,900	85.2	4.4
計	593	6,497,148	95.2	1,599	15,186,402	91.9	100.0

(単位：千円、%)

2 保証債務残高

	平成30年6月末保証債務残高			令和元年6月末保証債務残高			構成比
	件数	金額	前年同月末比	件数	金額	前年同月末比	
本所	27,236	214,278,773	89.4	24,608	187,988,249	87.7	81.2
八代	3,991	34,386,106	90.2	3,537	31,265,622	90.9	13.5
天草	1,624	13,162,968	90.3	1,427	12,396,719	94.2	5.4
計	32,851	261,827,847	89.5	29,572	231,650,589	88.5	100.0

(単位：千円、%)

3 代位弁済

	当月中代位弁済		前年 同月比	当期中代位弁済		前年 同期比	構成比
	件数	金額		件数	金額		
本所	38	248,854	92.3	94	532,902	97.4	71.3
八代	9	40,403	41.9	28	212,596	111.3	28.4
天草	0	0	0.0	2	2,404	2.6	0.3
計	47	289,257	75.9	124	747,902	89.9	100.0

(単位：千円、%)

担保別
保証状況

	当月中保証承諾		前年 同月比	当期中保証承諾		前年 同期比	構成比	
	件数	金額		件数	金額			
担保	不動産	31	769,583	115.2	84	1,606,683	63.1	10.6
	流動資産	3	93,600	137.6	8	213,920	102.5	1.4
	その他	9	78,700	349.8	13	140,700	149.0	0.9
信用	550	5,555,265	91.6	1,494	13,225,099	96.7	87.1	
計	593	6,497,148	95.2	1,599	15,186,402	91.9	100.0	

(単位：千円、%)

資金使途別
保証状況

	当月中保証承諾		前年 同月比	当期中保証承諾		前年 同期比	構成比
	件数	金額		件数	金額		
運転	458	5,265,908	99.9	1,245	12,140,052	101.9	79.9
設備	41	335,600	39.9	107	813,590	31.9	5.4
運転・設備	94	895,640	125.3	247	2,232,760	107.7	14.7
計	593	6,497,148	95.2	1,599	15,186,402	91.9	100.0

(単位：千円、%)

新規・継続別
保証状況

	当月中保証承諾		前年 同月比	当期中保証承諾		前年 同期比	構成比
	件数	金額		件数	金額		
新規	79	432,600	66.9	248	1,292,600	63.5	8.5
継続	514	6,064,548	98.2	1,351	13,893,802	95.9	91.5
計	593	6,497,148	95.2	1,599	15,186,402	91.9	100.0

金融機関別保証状況

(単位：千円、%)

区分	保証承諾						保証債務残高				代位弁済			
	当月中			当期中			当月末				当月中		当期中	
	件数	金額	前年比	件数	金額	前年比	件数	金額	構成比	前年比	件数	金額	件数	金額
都市銀行														
みずほ銀行	0	0	***	2	40,000	133.3	37	480,225	0.21	97.9	1	2,803	1	2,803
三井住友銀行	1	2,000	***	2	32,000	106.7	29	637,621	0.28	81.6	0	0	0	0
三菱UFJ銀行	1	30,000	44.8	7	195,000	178.9	78	1,581,115	0.68	92.0	0	0	0	0
りそな銀行	0	0	***	0	0	***	19	320,287	0.14	81.0	0	0	0	0
都市銀行計	2	32,000	47.8	11	267,000	117.9	163	3,019,248	1.30	89.2	1	2,803	1	2,803
地方銀行														
肥後銀行	205	2,659,568	102.8	491	4,963,018	89.0	11,380	96,914,992	41.84	86.7	16	119,609	46	339,137
福岡銀行	1	40,000	444.4	4	81,000	289.3	92	1,387,127	0.60	83.8	0	0	0	0
十八銀行	0	0	***	0	0	***	2	7,580	0.00	19.1	0	0	0	0
親和銀行	0	0	***	0	0	***	0	0	0.00	***	0	0	0	0
鹿児島銀行	0	0	***	1	40,000	***	8	227,951	0.10	129.4	0	0	0	0
大分銀行	0	0	***	2	37,500	***	5	61,277	0.03	183.3	0	0	0	0
佐賀銀行	0	0	***	0	0	***	4	49,517	0.02	81.1	0	0	0	0
宮崎銀行	0	0	***	0	0	***	0	0	0.00	***	0	0	0	0
北九州銀行	1	10,000	100.0	2	25,000	250.0	52	990,742	0.43	75.9	0	0	0	0
西日本シティ銀行	1	36,000	102.9	12	262,920	147.7	176	2,517,670	1.09	93.6	0	0	0	0
地方銀行計	208	2,745,568	104.0	512	5,409,438	93.4	11,719	102,156,856	44.10	86.7	16	119,609	46	339,137
第二地方銀行														
熊本銀行	100	1,303,200	72.2	292	3,504,600	81.4	7,005	66,394,772	28.66	87.3	12	83,100	25	174,851
南日本銀行	2	10,000	166.7	8	27,900	18.9	277	2,546,434	1.10	89.5	2	13,889	2	13,889
長崎銀行	3	21,500	59.7	3	21,500	44.8	77	464,152	0.20	81.8	0	0	1	583
豊和銀行	1	3,000	***	1	3,000	***	14	158,260	0.07	76.4	0	0	0	0
第二地銀計	106	1,337,700	72.4	304	3,557,000	79.0	7,373	69,563,617	30.03	87.3	14	96,989	28	189,323
信託銀行														
三井住友信託銀行	0	0	***	0	0	***	0	0	0.00	***	0	0	0	0
信託銀行計	0	0	***	0	0	***	0	0	0.00	***	0	0	0	0
信用金庫														
熊本信用金庫	58	426,100	103.5	171	1,145,704	109.4	2,590	10,729,985	4.63	87.6	5	7,355	18	52,262
熊本第一信用金庫	110	948,880	111.9	304	2,310,110	98.7	3,840	22,348,677	9.65	94.0	3	4,049	13	57,951
熊本中央信用金庫	50	485,100	101.6	163	1,319,350	96.2	1,880	10,070,536	4.35	93.0	3	3,215	8	22,318
天草信用金庫	26	225,400	127.3	45	338,300	117.1	550	3,931,379	1.70	106.2	3	31,716	4	33,570
大牟田柳川信用金庫	1	33,000	***	4	52,500	***	40	195,060	0.08	164.5	0	0	0	0
しんぎん中金	0	0	***	0	0	***	0	0	0.00	***	0	0	0	0
信用金庫計	245	2,118,480	110.7	687	5,165,964	102.3	8,900	47,275,637	20.41	93.3	14	46,335	43	166,101
信用組合														
横浜幸銀信用組合	0	0	***	0	0	***	5	8,155	0.00	20.8	0	0	0	0
熊本県医師信用組合	0	0	***	0	0	***	0	0	0.00	***	0	0	0	0
熊本県信用組合	32	263,400	73.8	81	727,000	84.1	1,214	7,009,906	3.02	100.1	1	2,320	5	29,338
全信組連	0	0	***	0	0	***	0	0	0.00	***	0	0	0	0
信用組合計	32	263,400	73.8	81	727,000	84.1	1,219	7,009,061	3.03	99.7	1	2,320	5	29,338
政府系														
商工組合中央金庫	0	0	***	4	60,000	60.0	198	2,626,169	1.13	79.6	1	21,200	1	21,200
日本政策金融公庫	0	0	***	0	0	***	0	0	0.00	***	0	0	0	0
政府系計	0	0	***	4	60,000	60.0	198	2,626,169	1.13	79.6	1	21,200	1	21,200
その他														
イオン銀行	0	0	***	0	0	***	0	0	0.00	***	0	0	0	0
新生銀行	0	0	***	0	0	***	0	0	0.00	***	0	0	0	0
農林中央金庫	0	0	***	0	0	***	0	0	0.00	***	0	0	0	0
労働金庫	0	0	***	0	0	***	0	0	0.00	***	0	0	0	0
農協等	0	0	***	0	0	***	0	0	0.00	***	0	0	0	0
生命保険計	0	0	***	0	0	***	0	0	0.00	***	0	0	0	0
損害保険計	0	0	***	0	0	***	0	0	0.00	***	0	0	0	0
産業再生機構	0	0	***	0	0	***	0	0	0.00	***	0	0	0	0
その他計	0	0	***	0	0	***	0	0	0.00	***	0	0	0	0
合計	593	6,497,148	95.2	1,599	15,186,402	91.9	29,572	231,650,589	100.00	88.5	47	289,257	124	747,902

制度別保証状況

(単位：千円、%)

区分	保証承諾						保証債務残高				代位弁済			
	当月中			当期中			当月末				当月中		当期中	
	件数	金額	前年比	件数	金額	前年比	件数	金額	構成比	前年比	件数	金額	件数	金額
普通保証														
普通保証	94	1,536,885	74.5	274	3,697,085	72.1	4,514	52,131,201	22.50	91.5	8	92,388	24	235,498
制度保証														
制度保証	499	4,960,263	104.2	1,325	11,489,317	100.8	25,058	179,519,388	77.50	87.6	39	196,869	100	512,404
協会制度														
協会制度	10	42,200	85.3	32	121,600	74.1	55	190,042	0.08	81.4	1	6,032	2	8,534
短期資金	0	0	***	0	0	***	21	328,127	0.14	59.2	0	0	0	0
災害	15	220,000	85.6	36	600,000	83.4	359	6,857,631	2.96	110.6	0	0	0	0
当座貸越	8	85,000	166.7	28	166,100	114.2	201	1,382,575	0.60	92.2	0	0	1	10,185
カードローン	0	0	***	0	0	***	8	79,477	0.03	64.7	0	0	0	0
長期経営	1	20,000	59.7	3	45,000	92.8	15	203,500	0.09	62.5	0	0	0	0
手形等割引根保証	0	0	***	0	0	***	2	32,610	0.01	96.9	0	0	0	0
金融安定	2	45,000	23.9	11	180,800	45.7	1,549	15,066,994	6.50	75.9	4	45,629	10	68,801
経営安定関連	1	80,000	200.0	2	120,000	150.0	101	4,580,800	1.98	103.1	0	0	0	0
特定社債	3	93,600	137.6	8	213,920	102.5	50	948,869	0.41	76.0	0	0	0	0
流動資産担保	0	0	***	0	0	***	2	97,036	0.04	97.0	0	0	0	0
海外投資	0	0	***	0	0	***	9	48,413	0.02	91.6	0	0	0	0
無担保当座貸越	0	0	***	0	0	***	2	706	0.00	34.5	0	0	0	0
創業関連	2	2,100	9.3	11	38,500	77.6	133	301,298	0.13	91.3	0	0	0	0
全国小口(小口零細)	0	0	***	0	0	***	2	280,000	0.12	100.0	0	0	0	0
地域産業資源	0	0	***	0	0	***	901	6,127,665	2.65	60.6	4	18,043	7	67,194
全国緊急	0	0	***	0	0	***	1	35,732	0.02	88.2	0	0	0	0
経営承継関連	0	0	***	0	0	***	395	3,657,865	1.58	88.2	0	0	0	0
〈まともグリーン〉保証	0	0	***	0	0	***	15	225,728	0.10	82.0	0	0	0	0
震災緊急	5	151,000	34.6	16	239,900	20.4	804	10,098,047	4.36	84.3	0	0	1	26,656
経営力	58	840,000	77.0	134	1,851,500	81.3	693	9,605,541	4.15	81.5	1	30,073	2	33,070
税理士	3	30,023	10.8	13	187,357	27.0	405	7,210,415	3.11	96.0	0	0	0	0
改善サポート	3	33,000	46.8	15	181,000	104.3	117	2,138,050	0.92	90.4	0	0	0	0
返済原資特定	1	2,000	***	1	2,000	***	1	4,580	0.00	89.2	0	0	0	0
条件変更改善	5	60,500	126.0	16	245,500	389.7	134	1,759,000	0.76	5,330.3	0	0	0	0
経常運転当座貸越	20	189,000	227.7	43	505,930	609.6	181	2,591,030	1.12	8,636.8	0	0	1	9,802
事業性短期	12	313,700	166.0	49	849,300	367.7	284	4,368,681	1.89	4,344.3	0	0	0	0
事業性長期	0	0	***	1	30,000	***	16	348,769	0.15	***	0	0	0	0
財務型	0	0	***	0	0	***	1	18,998	0.01	***	0	0	0	0
経営承継準備	149	2,207,123	75.6	419	5,578,407	84.7	6,457	78,588,180	33.93	94.0	10	99,777	24	224,241
協会制度計														
県制度														
県制度	1	1,000	10.0	2	14,500	111.5	66	340,264	0.15	94.8	0	0	0	0
県産業活性化	0	0	***	0	0	***	1	2,819	0.00	99.6	0	0	0	0
県地場産業振興	19	268,250	40.1	59	599,550	29.5	8,447	75,265,582	32.49	78.5	14	67,422	39	186,730
県金融円滑化	15	85,100	115.2	43	217,600	167.1	785	2,108,042	0.91	105.3	1	731	5	11,428
県創業者支援	1	26,000	520.0	3	32,000	177.8	95	440,341	0.19	105.7	0	0	0	0
県新事業展開	0	0	***	0	0	***	1	2,651	0.00	99.5	0	0	0	0
県経営支援	99	409,600	76.6	299	1,188,680	102.8	4,793	9,931,190	4.29	102.4	6	7,388	13	28,604
おうえん(小口零細)	0	0	***	0	0	***	2	2,043	0.00	9.9	0	0	0	0
県経営革新等支援	28	167,900	133.0	74	435,800	95.7	125	778,296	0.34	106.6	0	0	1	9,653
県短期	1	10,500	52.5	2	19,500	29.0	74	626,672	0.27	83.2	0	0	1	10,677
県チャレンジャースポーツ	0	0	***	0	0	***	5	27,295	0.01	101.0	0	0	0	0
県事業承継者	103	1,444,640	***	180	2,477,480	***	132	1,829,442	0.79	***	0	0	0	0
県資金繰り安定	267	2,412,990	166.6	662	4,985,110	128.3	14,526	91,354,637	39.44	83.1	21	75,541	59	247,092
県制度計														
市町村制度														
市町村制度	14	111,000	66.3	36	244,000	69.8	1,340	4,552,281	1.97	73.8	1	8,974	2	12,558
市経営安定	23	99,150	335.0	45	188,450	204.6	499	1,039,911	0.45	85.7	1	1,996	3	4,743
市町村小口	5	15,500	47.4	19	60,000	78.5	410	779,977	0.34	88.3	2	2,310	3	5,119
創業サポート	0	0	***	1	5,000	26.7	4	14,500	0.01	49.6	0	0	0	0
市短期	41	114,500	71.7	143	428,350	112.2	1,812	3,154,443	1.36	106.8	4	8,271	9	18,652
経営向上(小口零細)	0	0	***	0	0	***	5	14,290	0.01	83.3	0	0	0	0
市新エネルギー	0	0	***	0	0	***	5	21,169	0.01	302.4	0	0	0	0
菊池市創業	83	340,150	86.2	244	925,800	100.0	4,075	9,576,570	4.13	85.0	8	21,552	17	41,071
市町村制度計														
合計	593	6,497,148	95.2	1,599	15,186,402	91.9	29,572	231,650,589	100.00	88.5	47	289,257	124	747,902
(うち追認保証)	0	0	***	0	0	***	0	0	0.00	***	0	0	0	0
(うち手形割引)	1	20,000	59.7	3	45,000	92.8	15	203,500	0.09	68.9	0	0	0	0
(うち電債割引)	0	0	***	0	0	***	0	0	0.00	***	0	0	0	0

業種別保証状況

(単位：千円、%)

区分	保証承諾						保証債務残高				代位弁済			
	当月中			当期中			当月末				当月中		当期中	
	件数	金額	前年比	件数	金額	前年比	件数	金額	構成比	前年比	件数	金額	件数	金額
製造業														
食料品工業	31	508,740	122.1	52	835,230	125.9	803	10,036,494	4.33	89.2	9	136,032	9	136,032
繊維品工業	5	48,500	242.5	8	138,100	163.4	109	1,097,479	0.47	87.0	0	0	1	1,854
木材木製品工業	1	15,000	42.3	4	24,500	27.7	131	1,508,241	0.65	84.6	0	0	0	0
家具建具工業	3	56,200	429.0	4	59,200	309.9	100	404,058	0.17	93.4	0	0	0	0
紙工業	1	30,000	***	3	44,000	240.4	12	105,833	0.05	82.9	0	0	0	0
印刷製本業	2	7,000	28.8	9	53,000	45.8	224	2,349,195	1.01	81.6	0	0	0	0
化学工業	1	30,000	100.0	2	50,000	80.6	32	515,569	0.22	89.2	0	0	0	0
石油・石炭製品工業	0	0	***	1	80,000	***	1	78,647	0.03	603.1	0	0	0	0
ゴム・プラスチック工業	1	20,000	100.0	1	20,000	5.7	96	1,249,735	0.54	86.4	0	0	0	0
皮革工業	0	0	***	0	0	***	5	34,366	0.01	91.9	0	0	0	0
窯業	3	67,700	178.2	4	69,200	67.2	150	1,793,536	0.77	83.8	0	0	0	0
機械工業	7	108,000	205.7	17	275,450	143.8	263	3,770,172	1.63	87.7	0	0	0	0
電気機器工業	1	30,000	300.0	2	38,000	58.9	99	930,744	0.40	84.6	0	0	0	0
車両工業	0	0	***	3	15,500	***	40	607,935	0.26	86.2	0	0	0	0
船舶工業	0	0	***	1	1,500	1.5	78	600,350	0.26	86.2	0	0	0	0
金属工業	5	52,000	44.5	14	178,970	82.9	324	3,543,459	1.53	89.3	0	0	0	0
その他の工業	15	186,500	113.8	52	363,600	82.7	1,034	4,728,982	2.04	90.8	2	3,011	3	4,135
製造業計	76	1,159,640	121.4	177	2,246,250	89.1	3,501	33,354,793	14.40	88.0	11	139,042	13	142,021
非製造業														
農林漁業	1	5,000	39.7	4	35,000	136.7	53	411,194	0.18	91.2	0	0	0	0
鉱業	0	0	***	2	46,000	438.1	45	616,846	0.27	89.0	0	0	0	0
建設業	180	1,895,700	110.2	485	4,468,930	107.9	7,322	53,503,018	23.10	89.3	8	57,893	17	108,878
卸売業	61	1,012,350	145.9	168	2,224,280	124.9	2,854	27,928,656	12.06	86.6	3	20,058	15	84,581
小売業	99	1,049,125	71.0	270	2,344,559	90.6	4,658	30,759,304	13.28	87.8	3	11,170	30	250,393
飲食店	36	140,000	57.5	119	557,500	95.6	2,476	9,784,777	4.22	91.0	12	34,992	31	115,800
運送倉庫業	16	154,400	39.2	33	278,810	30.9	911	11,837,790	5.11	91.2	0	0	0	0
サービス業														
物品賃貸業	6	20,900	119.4	9	38,900	108.1	163	1,145,800	0.49	88.3	7	22,321	7	22,321
宿泊業	2	21,000	33.9	11	81,600	40.5	336	5,082,216	2.19	81.9	0	0	0	0
洗濯・理美容・浴場	15	62,600	115.7	52	229,920	79.3	980	4,186,334	1.81	95.6	1	1,111	6	11,011
物品預り・駐車場業	1	6,000	***	1	6,000	285.7	24	201,218	0.09	79.7	0	0	0	0
その他の生活関連行業	2	17,200	25.5	6	51,800	45.7	258	2,336,219	1.01	82.3	0	0	0	0
旅行業	0	0	***	2	13,000	118.2	57	350,247	0.15	86.9	0	0	0	0
映画・娯楽業	1	26,000	650.0	3	53,000	103.9	132	1,200,750	0.52	103.7	0	0	0	0
広告業	1	3,000	4.7	2	7,000	9.6	148	1,011,011	0.44	84.5	0	0	0	0
放送業	0	0	***	0	0	***	2	15,213	0.01	86.8	0	0	0	0
情報通信サービス業	0	0	***	2	45,000	409.1	75	424,653	0.18	96.4	0	0	0	0
運輸サービス業	2	5,000	50.0	3	17,000	78.3	21	196,393	0.08	99.7	0	0	0	0
その他の事業サービス業	16	109,500	124.3	42	381,650	250.3	632	4,295,456	1.85	89.1	1	731	1	731
専門サービス業	22	79,900	64.6	49	227,400	77.1	941	3,353,321	1.45	82.9	0	0	0	0
医療・福祉	39	550,450	119.8	92	1,180,120	92.3	1,724	18,678,987	8.06	95.8	1	1,939	1	1,939
廃棄物処理業	1	5,000	12.5	10	99,300	43.7	248	2,617,768	1.13	86.3	0	0	1	3,755
教育学習支援事業	2	44,500	61.0	10	72,500	72.0	255	1,495,122	0.65	87.9	0	0	2	6,472
その他のサービス業	3	7,000	100.0	10	25,500	71.8	177	616,508	0.27	91.6	0	0	0	0
サービス業計	113	958,050	88.6	304	2,529,690	87.2	6,173	47,207,213	20.38	90.5	10	26,102	18	46,229
不動産業	11	122,883	56.0	37	455,383	44.2	1,158	11,803,665	5.10	80.6	0	0	0	0
その他の産業	0	0	***	0	0	***	421	4,443,333	1.92	88.3	0	0	0	0
非製造業計	517	5,337,508	90.9	1,422	12,940,152	92.4	26,071	198,295,796	85.60	88.6	36	150,215	111	605,881
合計	593	6,497,148	95.2	1,599	15,186,402	91.9	29,572	231,650,589	100.00	88.5	47	289,257	124	747,902

市町村別保証状況

(単位：千円、%)

区 分	保証承諾						保証債務残高				代位弁済			
	当 月 中			当 期 中			当 月 末				当月中		当期中	
	件数	金 額	前年比	件数	金 額	前年比	件数	金 額	構成比	前年比	件数	金 額	件数	金 額
熊 本 市	279	3,146,498	90.7	779	7,397,072	93.6	15,114	116,198,112	50.16	87.7	18	98,473	51	266,977
八 代 市	58	676,300	117.6	148	1,642,080	91.4	1,820	16,690,058	7.20	91.0	9	40,403	21	177,406
人 吉 市	7	92,500	68.4	19	231,900	85.9	449	4,561,869	1.97	86.4	0	0	1	3,555
荒 尾 市	18	165,400	126.9	43	465,800	110.5	469	3,378,618	1.46	87.6	0	0	1	1,125
水 俣 市	11	89,350	59.5	24	224,150	56.9	361	2,587,327	1.12	93.3	0	0	0	0
玉 名 市	18	242,100	132.5	60	558,550	110.0	970	7,517,793	3.25	92.6	5	8,244	7	17,569
山 鹿 市	15	165,200	108.0	39	339,200	79.8	771	5,693,982	2.46	90.6	0	0	2	7,285
菊 池 市	6	37,000	38.9	25	141,500	45.0	680	5,264,298	2.27	90.8	0	0	0	0
宇 土 市	7	44,500	17.9	24	210,900	60.7	552	3,752,357	1.62	83.2	0	0	0	0
上 天 草 市	6	35,000	30.0	19	151,200	62.5	411	4,473,822	1.93	97.8	0	0	1	1,854
宇 城 市	12	100,600	140.9	44	496,700	150.7	844	6,135,553	2.65	87.8	4	3,233	9	33,449
阿 蘇 市	9	98,800	48.0	22	158,800	45.3	422	2,787,991	1.20	77.1	0	0	6	47,300
天 草 市	41	363,400	101.8	75	555,300	96.4	1,148	8,833,951	3.81	92.6	9	136,032	10	136,582
合 志 市	11	115,100	176.8	31	265,100	128.3	807	5,385,755	2.32	90.3	2	2,872	3	6,005
市 部 計	498	5,371,748	90.2	1,352	12,838,252	91.1	24,818	193,261,486	83.43	88.6	47	289,257	112	699,107
美 里 町	3	37,500	750.0	3	37,500	86.2	122	816,253	0.35	74.7	0	0	0	0
下 益 城 郡 計	3	37,500	750.0	3	37,500	86.2	122	816,253	0.35	74.7	0	0	0	0
玉 東 町	4	59,000	131.1	6	70,000	140.0	81	898,069	0.39	103.7	0	0	0	0
南 関 町	0	0	***	2	25,000	19.1	126	1,503,445	0.65	87.7	0	0	0	0
長 洲 町	2	54,000	135.0	6	77,500	104.0	138	977,443	0.42	116.8	0	0	0	0
和 水 町	1	1,800	8.6	9	81,300	145.2	146	1,165,881	0.50	92.4	0	0	0	0
玉 名 郡 計	7	114,800	87.0	23	253,800	81.6	491	4,544,837	1.96	97.1	0	0	0	0
大 津 町	10	158,000	265.4	29	337,000	181.5	481	4,009,151	1.73	94.6	0	0	3	4,694
菊 陽 町	4	23,500	33.6	20	182,400	85.2	546	3,719,243	1.61	86.6	0	0	1	3,511
菊 池 郡 計	14	181,500	140.1	49	519,400	130.0	1,027	7,728,394	3.34	90.6	0	0	4	8,204
南 小 国 町	0	0	***	5	69,800	61.4	126	1,578,406	0.68	91.1	0	0	0	0
小 国 町	3	14,500	51.8	6	26,000	35.6	152	979,789	0.42	86.0	0	0	0	0
産 山 村	0	0	***	0	0	***	20	95,848	0.04	69.4	0	0	0	0
高 森 町	1	2,000	***	4	20,000	175.0	102	556,066	0.24	83.7	0	0	0	0
西 原 村	3	62,000	643.2	11	124,500	359.4	162	1,598,466	0.69	76.2	0	0	0	0
南 阿 蘇 村	1	30,000	47.7	2	50,000	39.7	148	1,329,596	0.57	82.0	0	0	0	0
阿 蘇 郡 計	8	108,500	93.1	28	290,300	80.9	710	6,138,170	2.65	83.0	0	0	0	0
御 船 町	5	50,500	126.3	14	120,500	117.6	317	2,352,274	1.02	88.6	0	0	2	8,957
嘉 島 町	6	46,500	97.2	14	107,150	81.3	226	2,216,917	0.96	86.1	0	0	0	0
益 城 町	15	160,400	149.2	34	264,100	95.1	536	4,050,909	1.75	81.5	0	0	0	0
甲 佐 町	3	18,000	300.0	10	66,000	825.0	157	1,167,835	0.50	85.4	0	0	0	0
山 都 町	3	9,500	24.7	8	34,500	19.2	173	1,214,961	0.52	84.4	0	0	0	0
上 益 城 郡 計	32	284,900	118.8	80	592,250	84.7	1,409	11,002,895	4.75	84.6	0	0	2	8,957
氷 川 町	6	106,100	393.0	11	173,600	389.2	120	832,620	0.36	94.0	0	0	0	0
八 代 郡 計	6	106,100	393.0	11	173,600	389.2	120	832,620	0.36	94.0	0	0	0	0
芦 北 町	6	19,400	52.4	15	59,900	34.4	193	1,498,273	0.65	97.4	0	0	0	0
津 奈 木 町	0	0	***	0	0	***	44	349,506	0.15	80.3	0	0	0	0
芦 北 郡 計	6	19,400	36.6	15	59,900	31.0	237	1,847,779	0.80	93.6	0	0	0	0
錦 町	2	55,000	***	7	79,700	265.7	117	969,677	0.42	85.2	0	0	0	0
多 良 木 町	6	46,500	157.6	9	88,500	96.2	119	1,096,414	0.47	93.7	0	0	3	15,261
湯 前 町	0	0	***	1	10,000	78.7	36	182,299	0.08	100.2	0	0	0	0
水 上 村	0	0	***	1	1,500	***	5	50,827	0.02	130.0	0	0	0	0
相 良 村	1	20,000	***	1	20,000	46.0	47	493,747	0.21	96.4	0	0	0	0
五 木 村	0	0	***	0	0	***	7	142,707	0.06	90.7	0	0	0	0
山 江 村	0	0	***	0	0	***	18	141,847	0.06	94.2	0	0	0	0
球 磨 村	0	0	***	1	12,000	400.0	16	162,995	0.07	93.5	0	0	0	0
あ さ ぎ り 町	9	136,200	108.1	15	159,700	77.1	188	1,530,026	0.66	84.9	0	0	3	16,374
球 磨 郡 計	18	257,700	153.2	35	371,400	94.5	553	4,770,539	2.06	89.6	0	0	6	31,634
苓 北 町	1	15,000	***	3	50,000	***	85	707,616	0.31	89.9	0	0	0	0
天 草 郡 計	1	15,000	***	3	50,000	***	85	707,616	0.31	89.9	0	0	0	0
合 計	593	6,497,148	95.2	1,599	15,186,402	91.9	29,572	231,650,589	100.00	88.5	47	289,257	124	747,902

金融機関店舗別保証承諾累計ベスト100

(単位：千円)

順位	金融機関名	本支店名	件数	金額	順位	金融機関名	本支店名	件数	金額
1	熊本第一信用金庫	本店	40	373,890	51	熊本第一信用金庫	小 峯	17	95,100
2	肥 後 銀 行	大 津	15	238,700	52	熊本第一信用金庫	益 城	12	94,600
3	熊 本 銀 行	鏡	10	233,100	53	熊 本 銀 行	嘉 島	9	92,500
4	肥 後 銀 行	小 島	8	212,000	54	熊本中央信用金庫	戸 島	10	87,500
5	熊 本 銀 行	荒 尾	8	204,400	54	肥 後 銀 行	熊本駅前	7	87,500
6	西日本シティ銀行	八 代	6	199,000	56	熊本中央信用金庫	西 部	10	86,950
7	肥 後 銀 行	玉 名	25	198,900	57	熊本第一信用金庫	健 軍	11	84,000
8	熊本中央信用金庫	八 代	23	197,550	58	肥 後 銀 行	免 田	7	83,500
9	肥 後 銀 行	水 道 町	8	196,185	58	熊本県信用組合	大 津	5	83,500
10	三菱UFJ銀行	熊 本	7	195,000	60	熊本中央信用金庫	人 吉	10	83,400
11	熊本中央信用金庫	水 俣	18	184,600	61	熊本第一信用金庫	御 船	13	83,000
12	肥 後 銀 行	松 橋	13	171,100	61	熊 本 銀 行	植 木	7	83,000
13	肥 後 銀 行	水 前 寺	11	170,583	63	熊本県信用組合	鏡	6	82,700
14	肥 後 銀 行	本 店	4	167,000	64	熊本中央信用金庫	通 町	9	82,000
15	熊 本 銀 行	本 店	11	160,000	65	熊本県信用組合	人 吉	7	81,500
16	熊本第一信用金庫	八 代	20	156,930	65	肥 後 銀 行	田 中 町	6	81,500
17	肥 後 銀 行	南 熊 本	11	155,300	67	熊本県信用組合	八 代	10	80,000
18	熊本第一信用金庫	新 町	13	150,600	68	肥 後 銀 行	上 通	7	79,670
19	熊 本 銀 行	田 崎	8	149,500	69	熊本第一信用金庫	植 木	11	78,000
20	肥 後 銀 行	天 草	12	145,030	70	天草信用金庫	牛 深	5	77,000
21	熊本信用金庫	長 嶺	22	142,500	71	肥 後 銀 行	健 軍	10	76,050
22	熊本第一信用金庫	来 民	10	142,000	72	熊 本 銀 行	松 橋	6	75,400
23	天草信用金庫	本 店	23	136,700	73	熊本中央信用金庫	荒 尾	8	74,300
24	熊本信用金庫	上 熊 本	12	135,500	74	熊本県信用組合	小 川	4	74,200
25	熊本第一信用金庫	玉 名	13	135,400	75	熊本信用金庫	本 店	16	74,100
26	熊本中央信用金庫	玉 名	11	135,000	76	熊 本 銀 行	小 国	5	74,000
27	熊 本 銀 行	川 尻	11	133,200	77	熊本信用金庫	菊 陽	10	73,000
28	熊 本 銀 行	健 軍	12	132,400	78	熊本第一信用金庫	武蔵ヶ丘	12	72,500
29	熊本第一信用金庫	刈 草	16	130,500	79	熊本信用金庫	御幸田迎	11	71,500
30	肥 後 銀 行	鏡	10	128,500	80	熊本第一信用金庫	水 前 寺	9	71,300
31	熊 本 銀 行	下 通	12	127,000	81	熊本第一信用金庫	帶 山	14	71,140
32	肥 後 銀 行	熊本市場	10	122,500	82	熊 本 銀 行	浄 行 寺	9	71,000
33	熊本信用金庫	西 部	21	118,200	83	肥 後 銀 行	託 麻	12	70,810
34	熊 本 銀 行	東 託 麻	7	115,000	84	熊本中央信用金庫	本 店	15	69,500
35	肥 後 銀 行	人 吉	5	114,000	85	肥 後 銀 行	宇 土	14	69,250
36	熊本信用金庫	南 熊 本	8	113,500	86	熊 本 銀 行	水 前 寺	5	67,000
37	熊本第一信用金庫	南 熊 本	15	112,500	87	熊本第一信用金庫	山 鹿	9	66,000
38	肥 後 銀 行	託 麻 東	9	111,000	88	熊 本 銀 行	益 城	5	65,000
39	肥 後 銀 行	八代駅前	12	106,500	88	肥 後 銀 行	牛 深	5	65,000
39	肥 後 銀 行	植 木	11	106,500	90	熊 本 銀 行	大 津	8	64,500
41	肥 後 銀 行	川 尻	4	105,000	91	肥 後 銀 行	長 洲	3	64,300
42	熊本第一信用金庫	上 通	19	101,850	92	熊本信用金庫	健 軍	10	63,470
43	肥 後 銀 行	山 鹿	11	101,500	93	熊 本 銀 行	玉 名	5	63,000
44	肥 後 銀 行	八 代	12	101,200	94	肥 後 銀 行	大 矢 野	10	62,600
45	肥 後 銀 行	木 山	11	100,500	95	熊 本 銀 行	菊 南	4	62,500
46	熊 本 銀 行	三 角	4	100,000	96	熊本中央信用金庫	平 田	8	62,250
46	熊 本 銀 行	白 山 通	2	100,000	97	熊 本 銀 行	南 熊 本	4	62,000
48	熊 本 銀 行	保 田 窪	3	97,000	98	熊本信用金庫	合 志	10	61,500
49	熊 本 銀 行	八 代	10	95,700	99	熊本第一信用金庫	熊本駅前	9	60,800
50	肥 後 銀 行	田 迎	11	95,490	100	熊本中央信用金庫	松 江	9	60,500

金融機関店舗別保証債務残高ベスト100

(単位：千円)

順位	金融機関名	本支店名	件数	金額	順位	金融機関名	本支店名	件数	金額
1	熊本銀行	本店	411	4,513,885	51	熊本銀行	嘉島	149	1,293,227
2	熊本銀行	花畑	324	4,241,635	52	熊本信用金庫	西部	269	1,284,836
3	肥後銀行	玉名	492	4,199,785	53	肥後銀行	宇土	245	1,284,331
4	熊本銀行	田崎	227	3,534,511	54	肥後銀行	川尻	126	1,240,041
5	肥後銀行	人吉	256	3,309,638	55	肥後銀行	熊本市場	123	1,236,593
6	肥後銀行	八代	285	3,298,606	56	福岡銀行	熊本	79	1,234,450
7	肥後銀行	託麻	336	3,296,148	57	肥後銀行	荒尾	178	1,231,521
8	肥後銀行	水前寺	345	3,276,069	58	熊本信用金庫	長嶺	266	1,228,686
9	肥後銀行	水道町	290	3,115,263	59	熊本第一信用金庫	八代	145	1,223,733
10	肥後銀行	南熊本	292	2,947,067	60	熊本第一信用金庫	南熊本	160	1,206,816
11	肥後銀行	健軍	254	2,941,019	61	熊本銀行	人吉	101	1,190,048
12	肥後銀行	山鹿	337	2,934,692	62	肥後銀行	松島	79	1,189,163
13	肥後銀行	大津	267	2,903,603	63	熊本銀行	山鹿	112	1,186,882
14	肥後銀行	天草	263	2,801,711	64	熊本第一信用金庫	菊池	159	1,182,301
15	熊本銀行	玉名	194	2,582,501	65	肥後銀行	須屋	184	1,174,120
16	商工組合中央金庫	熊本	194	2,528,738	66	肥後銀行	光の森	175	1,126,444
17	肥後銀行	本店	118	2,504,071	67	熊本銀行	菊南	119	1,113,276
18	熊本銀行	健軍	290	2,494,745	68	肥後銀行	新町	171	1,110,748
19	熊本第一信用金庫	本店	448	2,240,043	69	熊本信用金庫	本店	251	1,094,171
20	肥後銀行	松橋	282	2,170,259	70	熊本銀行	白山通	99	1,094,106
21	熊本銀行	八代	188	2,099,454	71	熊本銀行	近見	103	1,092,835
22	肥後銀行	菊池	213	1,926,433	72	熊本銀行	松橋	134	1,089,978
23	肥後銀行	上通	223	1,873,100	73	肥後銀行	大矢野	182	1,067,822
24	熊本銀行	下通	242	1,846,703	74	肥後銀行	秋津	127	1,058,983
25	熊本銀行	植木	173	1,803,299	75	肥後銀行	免田	96	1,049,488
26	熊本銀行	武蔵ヶ丘	168	1,729,123	76	熊本銀行	日赤通	128	1,042,976
27	熊本銀行	益城	166	1,675,459	77	南日本銀行	熊本	85	1,035,433
28	肥後銀行	子飼橋	165	1,660,011	78	熊本銀行	田迎	146	1,032,379
29	肥後銀行	世安	134	1,651,266	79	肥後銀行	託麻東	140	1,030,839
30	熊本第一信用金庫	田崎	196	1,610,270	80	肥後銀行	小島	94	1,030,550
31	肥後銀行	牛深	138	1,588,943	81	熊本中央信用金庫	水俣	183	1,021,086
32	熊本銀行	中央	185	1,573,000	82	肥後銀行	浜町	149	1,019,615
33	熊本第一信用金庫	植木	212	1,565,278	83	熊本中央信用金庫	八代	191	1,009,055
34	三菱UFJ銀行	熊本	76	1,550,936	84	熊本銀行	天草	105	1,007,993
35	西日本シティ銀行	八代	91	1,549,503	85	熊本第一信用金庫	上通	226	1,007,854
36	熊本銀行	東託麻	151	1,514,057	86	熊本第一信用金庫	清水	172	993,489
37	熊本銀行	鏡	97	1,491,184	87	北九州銀行	熊本	52	990,742
38	肥後銀行	八代駅前	201	1,476,593	88	熊本銀行	合志	123	989,163
39	肥後銀行	小国	176	1,465,849	89	肥後銀行	合志	128	971,151
40	熊本銀行	宇土	138	1,463,680	90	肥後銀行	小峯	129	958,333
41	熊本銀行	大津	171	1,444,657	91	熊本中央信用金庫	平田	125	933,383
42	肥後銀行	御船	239	1,403,890	92	熊本銀行	川尻	127	926,906
43	肥後銀行	植木	176	1,382,252	93	熊本銀行	水前寺	150	921,373
44	熊本銀行	浄行寺	161	1,376,722	94	天草信用金庫	本店	170	918,618
45	肥後銀行	隈庄	158	1,374,547	95	熊本第一信用金庫	来民	158	915,018
46	肥後銀行	銀座通	188	1,343,285	96	熊本銀行	阿蘇	97	902,785
47	熊本銀行	菊池	156	1,324,078	97	熊本第一信用金庫	玉名	153	900,004
48	肥後銀行	力合近見	179	1,321,196	98	肥後銀行	高森	124	890,157
49	肥後銀行	渡鹿	177	1,315,063	99	熊本第一信用金庫	水前寺	157	887,838
50	肥後銀行	木山	140	1,298,135	100	肥後銀行	小川	117	880,851

保証承諾・保証債務残高ランキング

肥後銀行

保証承諾累計

(単位：千円, %)

順位	本支店名	件数	金額	前年比
1	大津	15	238,700	477.4
2	小島	8	212,000	1,843.5
3	玉名	25	198,900	137.9
4	水道町	8	196,185	67.9
5	松橋	13	171,100	241.0
6	水前寺	11	170,583	155.1
7	本店	4	167,000	***
8	南熊本	11	155,300	1,086.0
9	天草	12	145,030	135.0
10	鏡	10	128,500	208.6
11	熊本市	10	122,500	612.5
12	人吉	5	114,000	67.6
13	託麻東	9	111,000	616.7
14	八代駅前	12	106,500	73.2
14	植木	11	106,500	189.7
16	川尻	4	105,000	198.1
17	山鹿	11	101,500	75.2
18	八代	12	101,200	28.6
19	木山	11	100,500	372.2
20	田迎	11	95,490	93.2

保証債務残高

(単位：千円, %)

順位	本支店名	件数	金額	前年比
1	玉名	492	4,199,785	93.1
2	人吉	256	3,309,638	82.8
3	八代	285	3,298,606	77.5
4	託麻	336	3,296,148	90.2
5	水前寺	345	3,276,069	80.5
6	水道町	290	3,115,263	84.8
7	南熊本	292	2,947,067	84.1
8	健軍	254	2,941,019	79.3
9	山鹿	337	2,934,692	88.6
10	大津	267	2,903,603	84.4
11	天草	263	2,801,711	84.1
12	本店	118	2,504,071	90.0
13	松橋	282	2,170,259	85.0
14	菊池	213	1,926,433	91.1
15	上通	223	1,873,100	90.0
16	子飼橋	165	1,660,011	83.3
17	世安	134	1,651,266	87.4
18	牛深	138	1,588,943	85.9
19	八代駅前	201	1,476,593	86.6
20	小国	176	1,465,849	87.6

熊本銀行

保証承諾累計

(単位：千円, %)

順位	本支店名	件数	金額	前年比
1	鏡	10	233,100	114.7
2	荒尾	8	204,400	101.0
3	本店	11	160,000	89.6
4	田崎	8	149,500	47.6
5	川尻	11	133,200	130.6
6	健軍	12	132,400	65.8
7	下通	12	127,000	58.4
8	東託麻	7	115,000	234.7
9	三角	4	100,000	140.8
9	白山通	2	100,000	555.6
11	保田窪	3	97,000	323.3
12	八代	10	95,700	58.1
13	嘉島	9	92,500	214.6
14	植木	7	83,000	84.3
15	松橋	6	75,400	327.8
16	小国	5	74,000	82.4
17	浄行寺	9	71,000	67.6
18	水前寺	5	67,000	239.3
19	益城	5	65,000	35.3
20	大津	8	64,500	53.7

保証債務残高

(単位：千円, %)

順位	本支店名	件数	金額	前年比
1	本店	411	4,513,885	80.3
2	花畑	324	4,241,635	85.0
3	田崎	227	3,534,511	89.8
4	玉名	194	2,582,501	87.9
5	健軍	290	2,494,745	77.3
6	八代	188	2,099,454	93.3
7	下通	242	1,846,703	84.5
8	植木	173	1,803,299	97.4
9	武蔵ヶ丘	168	1,729,123	90.6
10	益城	166	1,675,459	88.9
11	中央	185	1,573,000	77.5
12	東託麻	151	1,514,057	87.6
13	鏡	97	1,491,184	99.3
14	宇土	138	1,463,680	84.5
15	大津	171	1,444,657	81.4
16	浄行寺	161	1,376,722	85.2
17	菊池	156	1,324,078	97.8
18	嘉島	149	1,293,227	101.8
19	人吉	101	1,190,048	95.0
20	山鹿	112	1,186,882	85.9

信用金庫・信用組合

保証承諾累計

(単位：千円, %)

順位	金融機関名	本支店名	件数	金額	前年比
1	熊本第一信用金庫	本店	40	373,890	124.8
2	熊本中央信用金庫	八代	23	197,550	102.3
3	熊本中央信用金庫	水俣	18	184,600	59.8
4	熊本第一信用金庫	八代	20	156,930	304.1
5	熊本第一信用金庫	新町	13	150,600	155.3
6	熊本信用金庫	長嶺	22	142,500	173.6
7	熊本第一信用金庫	来民	10	142,000	186.8
8	天草信用金庫	本店	23	136,700	95.3
9	熊本信用金庫	上熊本	12	135,500	174.5
10	熊本第一信用金庫	玉名	13	135,400	307.7
11	熊本中央信用金庫	玉名	11	135,000	126.5
12	熊本第一信用金庫	刈草	16	130,500	102.0
13	熊本信用金庫	西部	21	118,200	84.2
14	熊本信用金庫	南熊本	8	113,500	280.2
15	熊本第一信用金庫	南熊本	15	112,500	72.1
16	熊本第一信用金庫	上通	19	101,850	96.5
17	熊本第一信用金庫	小峯	17	95,100	92.8
18	熊本第一信用金庫	益城	12	94,600	127.9
19	熊本中央信用金庫	戸島	10	87,500	250.0
20	熊本中央信用金庫	西部	10	86,950	82.2

保証債務残高

(単位：千円, %)

順位	金融機関名	本支店名	件数	金額	前年比
1	熊本第一信用金庫	本店	448	2,240,043	101.3
2	熊本第一信用金庫	田崎	196	1,610,270	103.8
3	熊本第一信用金庫	植木	212	1,565,278	98.0
4	熊本信用金庫	西部	269	1,284,836	94.7
5	熊本信用金庫	長嶺	266	1,228,686	86.2
6	熊本第一信用金庫	八代	145	1,223,733	98.4
7	熊本第一信用金庫	南熊本	160	1,206,816	94.0
8	熊本第一信用金庫	菊池	159	1,182,301	94.7
9	熊本信用金庫	本店	251	1,094,171	80.4
10	熊本中央信用金庫	水俣	183	1,021,086	95.6
11	熊本中央信用金庫	八代	191	1,009,055	105.7
12	熊本第一信用金庫	上通	226	1,007,854	100.6
13	熊本第一信用金庫	清水	172	993,489	81.1
14	熊本中央信用金庫	平田	125	933,383	83.1
15	天草信用金庫	本店	170	918,618	105.6
16	熊本第一信用金庫	来民	158	915,018	90.6
17	熊本第一信用金庫	玉名	153	900,004	91.8
18	熊本第一信用金庫	水前寺	157	887,838	94.1
19	熊本第一信用金庫	帯山	148	880,214	81.3
20	熊本第一信用金庫	山鹿	176	850,865	105.9

都銀・政府系・他

保証承諾累計

(単位：千円, %)

順位	金融機関名	本支店名	件数	金額	前年比
1	三菱UFJ銀行	熊本	7	195,000	178.9
2	商工組合中央金庫	熊本	4	60,000	60.0
3	みずほ銀行	熊本	2	40,000	133.3
4	三井住友銀行	大牟田	1	30,000	100.0
5	三井住友銀行	梅田	1	2,000	***

保証債務残高

(単位：千円, %)

順位	金融機関名	本支店名	件数	金額	前年比
1	商工組合中央金庫	熊本	194	2,528,738	79.4
2	三菱UFJ銀行	熊本	76	1,550,936	92.9
3	みずほ銀行	熊本	32	373,096	96.8
4	りそな銀行	熊本	17	251,585	80.4
5	三井住友銀行	熊本	8	247,925	90.3

県外地銀

保証承諾累計

(単位：千円, %)

順位	金融機関名	本支店名	件数	金額	前年比
1	西日本シティ銀行	八代	6	199,000	228.7
2	西日本シティ銀行	熊本	3	45,720	111.5
3	福岡銀行	熊本	2	41,000	146.4
4	鹿児島銀行	熊本	1	40,000	***
5	大分銀行	熊本	2	37,500	***

保証債務残高

(単位：千円, %)

順位	金融機関名	本支店名	件数	金額	前年比
1	西日本シティ銀行	八代	91	1,549,503	95.9
2	福岡銀行	熊本	79	1,234,450	80.4
3	北九州銀行	熊本	52	990,742	75.9
4	西日本シティ銀行	熊本	50	702,538	82.6
5	西日本シティ銀行	大牟田	30	238,235	122.5

県外第二地銀

保証承諾累計

(単位：千円, %)

順位	金融機関名	本支店名	件数	金額	前年比
1	長崎銀行	八代	3	21,500	***
2	南日本銀行	人吉	2	10,000	76.9
3	南日本銀行	八代	2	8,000	114.3
4	南日本銀行	熊本	1	5,000	6.8
5	南日本銀行	玉名	3	4,900	9.2

保証債務残高

(単位：千円, %)

順位	金融機関名	本支店名	件数	金額	前年比
1	南日本銀行	熊本	85	1,035,433	87.0
2	南日本銀行	八代	72	754,925	96.7
3	南日本銀行	人吉	54	474,377	90.5
4	長崎銀行	熊本	51	345,576	81.6
5	南日本銀行	玉名	64	268,219	80.2

平成30年度感謝の集いを開催

令和元年6月14日（金）、平成30年度感謝の集いをホテル日航熊本において開催いたしました。この集いは、平成30年度において信用保証付融資を活用し、県内中小企業・小規模事業者の金融の円滑化や経営の改善発達に尽力された金融機関店舗に対して感謝状を贈呈するものです。

当日は、ご来賓の方々をお迎えし、当協会の真崎会長より「感謝状」が手渡されました。



平成30年度 感謝の集い

令和元年6月14日（金） 於：ホテル日航熊本

【ご来賓】

熊本県 商工観光労働部	商工労働局長	石元 光弘 様
南九州税理士会熊本県連合会	会長	藤田 傳次 様
熊本県中小企業診断士協会	会長	井上 照教 様
株式会社 肥後銀行	与信統括部長	中野 孝寛 様
株式会社 熊本銀行	営業推進部長	吉原 正勝 様
熊本信用金庫	理事 融資部長	吉村 敏幸 様
熊本第一信用金庫	常務理事 審査部長	荒尾 俊比古 様
熊本中央信用金庫	常勤理事 業務部長	大西 浩司 様
天草信用金庫	常勤理事	平田 光二 様
熊本県信用組合	常務理事	松本 俊秀 様

1. 総合部門

(1) 総合部門A

順位	対象金融機関		
	金融機関		本支店
1	熊 本 銀 行		鏡支店
2	熊 本 中 央 信 用 金 庫		水俣支店
3	肥 後 銀 行		須屋支店
4	肥 後 銀 行		託麻東支店
5	肥 後 銀 行		秋津支店

(2) 総合部門B

順位	対象金融機関		
	金融機関		本支店
1	熊 本 県 信 用 組 合		阿蘇支店
2	熊 本 県 信 用 組 合		大矢野支店
3	熊 本 中 央 信 用 金 庫		玉名支店
4	熊 本 県 信 用 組 合		八代支店
5	天 草 信 用 金 庫		龍ヶ岳支店

2. 地域活性化（企業先数増加）部門

(1) Aグループ（期首企業数 200 以上） 該当する店舗はありませんでした。

(2) Bグループ（期首企業数 100 以上 199 以下）

順位	対象金融機関		
	金融機関	本支店	増加数
1	熊 本 信 用 金 庫	合志支店	11
2	熊 本 信 用 金 庫	菊陽支店	6
3	熊 本 第 一 信 用 金 庫	山鹿支店	5

3. 創業部門（創業保証取扱い企業数）

順位	対象金融機関		
	金融機関	本支店	承諾企業数
1	熊 本 第 一 信 用 金 庫	本店営業部	15
2	熊 本 銀 行	下通支店	7
3	熊 本 信 用 金 庫	菊陽支店	7

4. 経営支援部門（経営改善サポート保証取扱い企業数）

順位	対象金融機関		
	金融機関	本支店	承諾企業数
1	肥 後 銀 行	上通支店	5
2	熊 本 第 一 信 用 金 庫	水前寺支店	3
3	肥 後 銀 行	本店営業部	2

5. 特別選出部門

事業性評価制度（事業性長期・短期・当貸Ⅲ）保証承諾総合実績

順位	対象金融機関	
	金融機関	本支店
1	天 草 信 用 金 庫	本店
2	肥 後 銀 行	託麻支店
3	熊 本 第 一 信 用 金 庫	植木支店
3	肥 後 銀 行	玉名支店

表彰基準

総合部門

各金融機関の県内店舗を、当該年度の保証債務平均残高が 10 億円以上の A グループと、2 億円以上 10 億円未満の B グループに区分して、保証債務平均残高の伸長率および増加額を総合した各グループの上位 5 店舗を対象としています。

地域活性化部門

各金融機関の県内店舗を、当該年度の期首企業数で 3 グループ [A グループ (200 企業以上)、B グループ (100 以上～ 199 企業以下)、C グループ (99 企業以下)] に区分して、期首企業数に対して期末企業数が 5 企業以上増加した、総合部門と重複しない上位各グループの 3 店舗を対象としています。

※平成 30 年度の A グループ該当店舗はありませんでした。

創業部門

当該年度における創業保証の保証承諾実績企業数の上位 3 店舗を対象としています。

経営支援部門

当該年度における事業再生計画実施関連保証（経営改善サポート保証）の保証承諾実績企業数の上位 3 店舗を対象としています。

特別選出部門

当該年度における事業性評価保証制度（事業性長期・短期、当貸Ⅲ）の保証承諾件数および企業数の上位 3 店舗を対象としています。

遠藤金融庁長官による講演会を開催

6月11日（火）、「地域金融の課題と金融庁の取組み」をテーマとする遠藤金融庁長官による講演会を市内ホテルで開催し、九州全県の保証協会を始め、九州外の保証協会、県内外の金融機関など、約300名の皆さまにご出席いただきました。

ご講演では、地域金融機関における現状と課題や金融行政の改革をはじめ、信用保証制度の見直し、各信用保証協会における取組み等をご紹介されました。

また、金融庁の「地域課題解決支援チーム」が東北に次ぎ、熊本で創業支援を中心に取組まれている事例にも触れられ、当協会が事務局を務める「熊本県中小企業経営支援連携会議」や「くまもとシーズクラブ」とも連携し、一緒になって取組んでもらいたいとお言葉をいただきました。

今回、ご講演いただいた内容や、各地域での取組みを参考に、保証協会の役割を十分に果たし、地域経済の活性化に向け尽力して参ります。

【講演の主な内容】

- ・地域金融機関が存在意義を発揮するためには、各地域の実態に応じたビジネスモデルの再構築が必要である。
- ・事業承継については経営者保証がネックとなっており、旧・新代表者両方を立証するという慣行をなくすべきである。
- ・新しい金融行政を進めるには、「金融庁と金融機関との対話」が必要であり、事業活性化に向けた金融庁の改革を進めている。



【講演された遠藤金融庁長官】



【講演会の様子】

くまもとシーズクラブが令和元年度総会を開催

令和元年6月20日（木）に、市内ホテルにて当協会の創業保証をご利用いただいた経営者の会「くまもとシーズクラブ」の令和元年度総会・交流会を開催し、28名の方にご出席いただきました。

総会では、親会社の経営破たんという危機を乗り越え、MBOにて会社を設立し、優れた技術で上質なシャツを国内外にご提供されている HITOYOSHI 株式会社 代表取締役社長 吉國 武 氏をお招きし、以下のテーマでモノづくりの精神等についてご講演いただきました。

テーマ「日本のモノづくりの精神と技術の世界へ 世界に誇る MADE IN JAPAN FACTORY」

（講演を通じての助言）

- ・日本の技術の世界へ展開し、グローバルスタンダードを確立することが重要
- ・AI には不可能で人間にしかできない部分に誇りを持つことが重要
- ・企業価値として面白いと思えることを追求し、ファンを増やすことが重要

ご出席いただいた会員の皆さまからは、「中小企業として生き残るためにはコアなところにマーケットを定めることが必要だと理解できた」「講師の話は大変面白く興味深かった」等の感想をいただきました。

また、総会後には交流会を開催し、会員の皆さま相互の親睦を深めていただきました。

「くまもとシーズクラブ」は、今後も様々な機会をご提供し、創業者の皆さまの事業継続を後押しして参ります。



【講演された 吉國 武様】



【交流会での集合写真】

季刊誌「WITH-ゆう」第16号を発刊！

当協会では中小企業、小規模事業者の皆さまの経営改善や生産性向上を後押しするため、経営セミナーや経営相談会をはじめとする経営支援サービスの強化に取り組んでおります。

その取組みの1つとして、当協会をご利用のお客様に対し、少しでも経営に役立つ情報をご提供することができればとの思いから、季刊誌「WITH-ゆう」を発刊しております。

【季刊誌「WITH-ゆう」第16号の掲載内容】

- ① 特集記事 “軽減税率制度の導入前に、備えておきたいこと”
- ② 熊本県信用保証協会の広報バックアップ
- ③ 職場見学（当協会を利用していただいている企業の紹介）
- ④ 創業者のインタビュー

なお、季刊誌「WITH-ゆう」につきましては、当協会事務所内でも配布しているほか、当協会のホームページにも掲載しておりますので、ご覧いただければ幸いです。



経営支援メニュー

すべて
無料で
ご利用
いただけます

皆さまのお悩みにお答えします！
お気軽にご相談ください

経営について
相談してみたい

メニュー1

◎窓口相談、巡回相談サービスがあります！

創業、経営全般のご相談をお受けいたします。当協会にお越し
になれない場合は、お客様の事業所に伺い相談をお受けします。
※出張相談は、当協会ホームページからお申し込みいただけます



専門家にじっくり
相談してみたい

メニュー2

◎専門家派遣サービス・ファイブ

◎専門家派遣サービスがあります！

中小企業診断士、税理士、社会保険労務士、
弁護士、司法書士よりお選びいただき、経
営の課題解決へ向けたアドバイスを受ける
ことができます。



経営に役立つ
セミナーに
参加してみたい

メニュー3

◎経営セミナーを開催しています！ また、役立つ情報を提供します

Facebookにて外部講師による経営セミナー開催や、
経営課題解決に役立つ情報の提供などを行っています。



※当協会Facebookページ
へはこちらから。

 熊本県信用保証協会

熊本県信用保証協会

検索

<https://www.kumamoto-cgc.or.jp>



■本所
〒860-8551 熊本市中央区南熊本4丁目1番1号
☎096-375-2000(代)

■八代支所
〒866-0842 八代市若草町10番地6号
☎0965-33-2579

■天草支所
〒863-0013 天草市今釜新町3561番地
☎0969-23-2015

