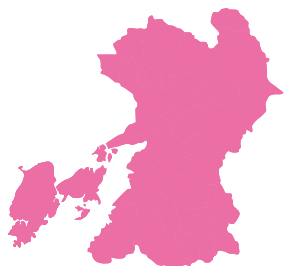


保証月報

2019

4

APRIL



表紙 杖立温泉 鯉のぼり (小国町)

毎年4月1日から5月6日まで開かれる「鯉のぼり祭り」。杖立温泉街の中を流れる筑後川の上、約800mに渡って約3500匹のこのぼりが風に泳ぎます。町おこしイベントとして始まって今年で40回目、この時期の風物詩として親しまれ、多くの見物客で賑わいます。

お知らせ

熊本地震の被災事業者に対する
借換保証制度の取扱い開始について
熊本市創業ステップアップ支援助成金のご案内
平成31年度部門別職員のご紹介
セーフティネット保証4号の指定期間延長について
セーフティネット保証5号の指定業種の
取扱いについて
改元に伴う申込書類等の取扱いについて



KUMAMOTO
CREDIT
GUARANTEE

熊本県信用保証協会

<https://www.kumamoto-cgc.or.jp>

CONTENTS

統計資料

主要数値	01
部門別保証承諾状況	02
項目別保証状況	03
金融機関別保証状況	04
制度別保証状況	05
業種別保証状況	06
市町村別保証状況	07
金融機関店舗別保証承諾累計ベスト100	08
金融機関店舗別保証債務残高ベスト100	09
保証承諾・保証債務残高ランキング	10

お知らせ

熊本地震の被災事業者に対する 借換保証制度の取扱い開始について	12
熊本市創業ステップアップ支援助成金のご案内	13
平成31年度部門別職員のご紹介	14
セーフティネット保証4号の 指定期間延長について	16
セーフティネット保証5号の 指定業種の取扱いについて	16
改元に伴う申込書類等の取扱いについて	17

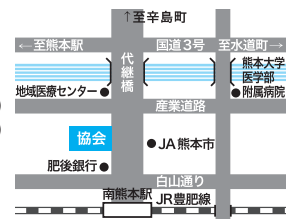
Access information 担当区域と事務所所在地



各事務所の詳しい所在地とご連絡先

本所

〒860-8551 熊本市中央区南熊本4丁目1番1号
TEL.096-375-2000 (代表)
FAX.096-375-2001 (総務部・総務課・企画課)
FAX.096-375-2008 (総務部・システム統計課)
FAX.096-375-2002 (保証部)
FAX.096-375-2015 (経営支援部)
FAX.096-375-2012 (経営監査部)



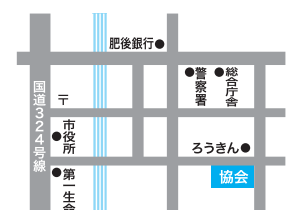
八代支所

〒866-0842 八代市若草町10番地6
TEL.0965-33-2579
FAX.0965-33-8749



天草支所

〒863-0013 天草市今釜新町3561番地
TEL.0969-23-2015
FAX.0969-23-1175



熊本県信用保証協会

URL <https://www.kumamoto-cgc.or.jp>

多くの皆様に「熊本県信用保証協会」を知って
頂くためにホームページを公開しています。



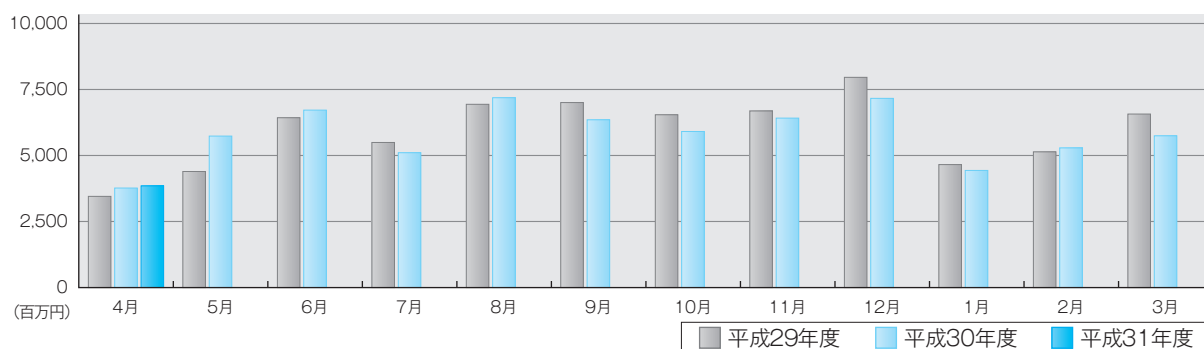
主要数値

(単位：千円，%)

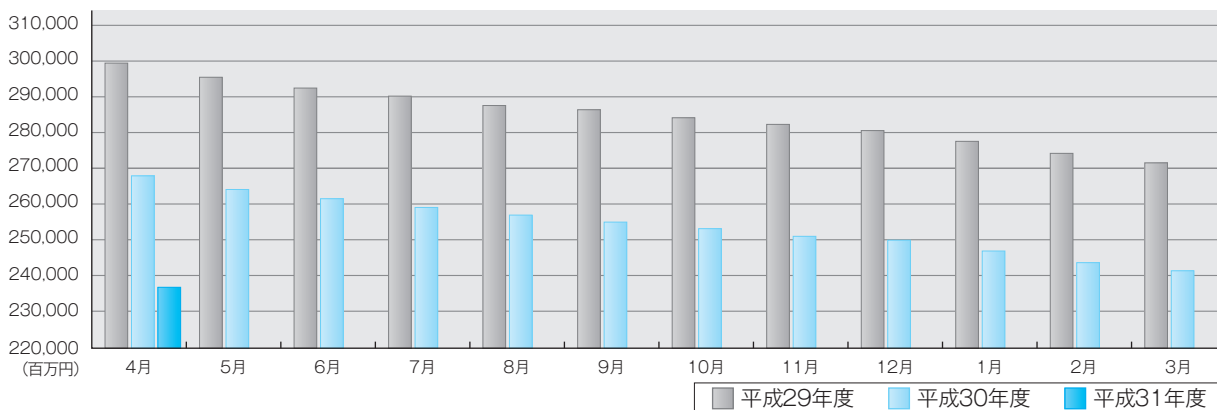
	当月中				当年度中			
	件数	金額	前年比		件数	金額	前年比	
			件数	金額			件数	金額
保証申込	490	3,909,664	112.4	98.0	490	3,909,664	112.4	98.0
うち、責任共有制度対象	284	3,079,330	114.5	112.0	284	3,079,330	114.5	112.0
保証承諾	480	3,898,164	111.4	101.5	480	3,898,164	111.4	101.5
うち、責任共有制度対象	285	3,149,430	113.5	117.9	285	3,149,430	113.5	117.9
保証債務残高	—	—	—	—	30,142	236,845,483	90.7	88.4
うち、責任共有制度対象	—	—	—	—	11,840	121,449,902	95.6	99.1
代位弁済	44	301,222	314.3	852.8	44	301,222	314.3	852.8
うち、責任共有制度対象	17	136,789	425.0	1,181.0	17	136,789	425.0	1,181.0

4月企業数 / 17,992 (保証利用率 37.6%)

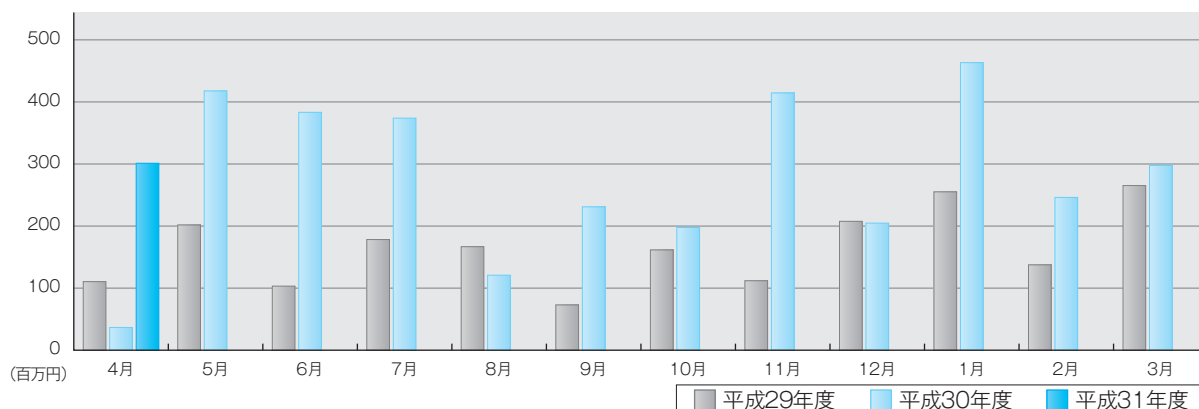
■ 保証承諾



■ 保証債務残高

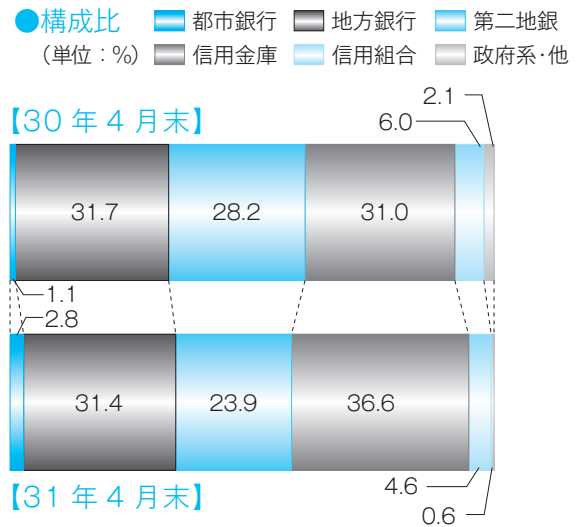
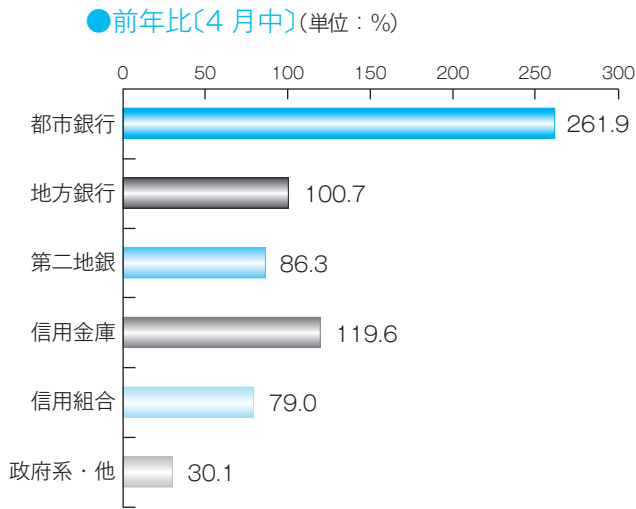


■ 代位弁済

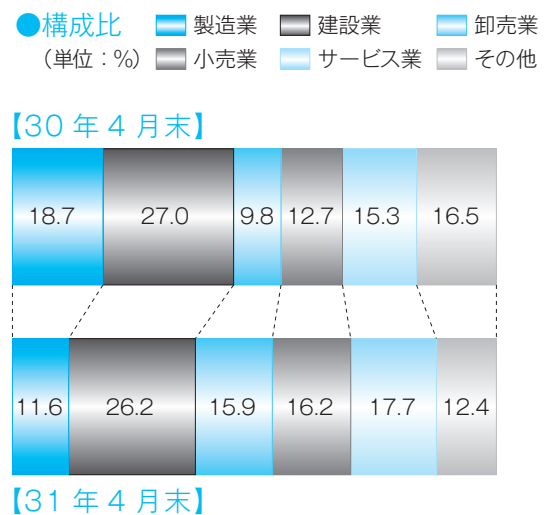
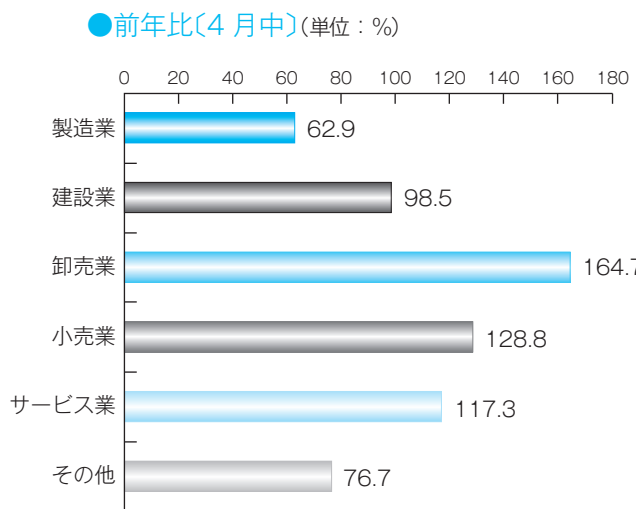


部門別保証承諾状況


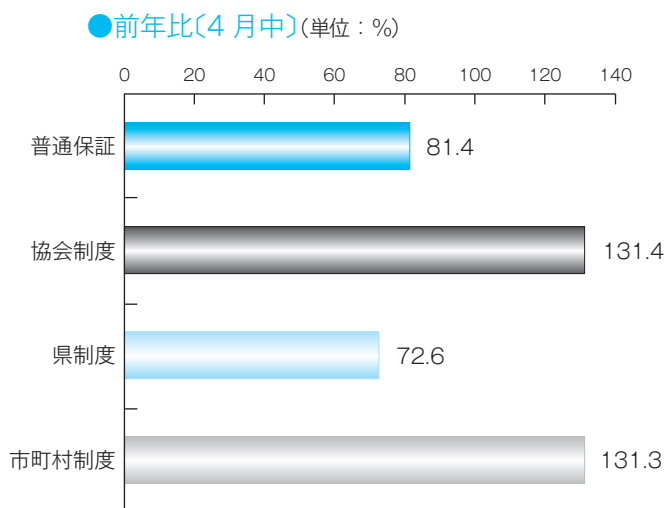
金融機関群別保証承諾



業種別保証承諾



制度別保証承諾



項目別保証状況

本支所別保証状況

(単位：千円, %)

1 保証承諾

	当月中保証承諾		前年 同月比	当期中保証承諾		前年 同期比	構成比
	件数	金額		件数	金額		
本所	397	3,066,334	104.0	397	3,066,334	104.0	78.7
八代	68	745,630	106.1	68	745,630	106.1	19.1
天草	15	86,200	45.6	15	86,200	45.6	2.2
計	480	3,898,164	101.5	480	3,898,164	101.5	100.0

(単位：千円, %)

2 保証債務残高

	30年4月末保証債務残高			31年4月末保証債務残高			構成比
	件数	金額	前年同月末比	件数	金額	前年同月末比	
本所	27,565	219,684,515	89.5	25,084	192,537,326	87.6	81.3
八代	4,017	34,766,656	89.2	3,605	31,484,889	90.6	13.3
天草	1,643	13,489,609	90.4	1,453	12,823,268	95.1	5.4
計	33,225	267,940,781	89.5	30,142	236,845,483	88.4	100.0

(単位：千円, %)

3 代位弁済

	当月中代位弁済		前年 同月比	当期中代位弁済		前年 同期比	構成比
	件数	金額		件数	金額		
本所	30	160,633	622.2	30	160,633	622.2	53.3
八代	13	140,039	1,742.5	13	140,039	1,742.5	46.5
天草	1	550	37.5	1	550	37.5	0.2
計	44	301,222	852.8	44	301,222	852.8	100.0

(単位：千円, %)

担保別
保証状況

	当月中保証承諾		前年 同月比	当期中保証承諾		前年 同期比	構成比	
	件数	金額		件数	金額			
担保	不動産	24	386,000	69.2	24	386,000	69.2	9.9
	流動資産	3	76,000	79.8	3	76,000	79.8	1.9
	その他	3	59,000	203.5	3	59,000	203.5	1.5
信用	450	3,377,164	106.9	450	3,377,164	106.9	86.6	
計	480	3,898,164	101.5	480	3,898,164	101.5	100.0	

(単位：千円, %)

資金使途別
保証状況

	当月中保証承諾		前年 同月比	当期中保証承諾		前年 同期比	構成比
	件数	金額		件数	金額		
運転	371	3,021,064	119.6	371	3,021,064	119.6	77.5
設備	33	284,300	36.5	33	284,300	36.5	7.3
運転・設備	76	592,800	110.7	76	592,800	110.7	15.2
計	480	3,898,164	101.5	480	3,898,164	101.5	100.0

(単位：千円, %)

新規・継続別
保証状況

	当月中保証承諾		前年 同月比	当期中保証承諾		前年 同期比	構成比
	件数	金額		件数	金額		
新規	89	466,450	76.7	89	466,450	76.7	12.0
継続	391	3,431,714	106.1	391	3,431,714	106.1	88.0
計	480	3,898,164	101.5	480	3,898,164	101.5	100.0

金融機関別保証状況

(単位：千円、%)

区分	保証承諾						保証債務残高				代位弁済			
	当月中			当期中			当月末				当月中		当期中	
	件数	金額	前年比	件数	金額	前年比	件数	金額	構成比	前年比	件数	金額	件数	金額
都市銀行														
みずほ銀行	1	10,000	***	1	10,000	***	39	508,622	0.21	97.3	0	0	0	0
三井住友銀行	0	0	***	0	0	***	30	656,552	0.28	81.9	0	0	0	0
三菱UFJ銀行	3	100,000	238.1	3	100,000	238.1	75	1,499,753	0.63	81.0	0	0	0	0
りそな銀行	0	0	***	0	0	***	19	336,533	0.14	90.6	0	0	0	0
都市銀行計	4	110,000	261.9	4	110,000	261.9	163	3,001,460	1.27	84.6	0	0	0	0
地方銀行														
肥後銀行	139	1,032,750	89.8	139	1,032,750	89.8	11,609	99,286,933	41.92	86.5	22	155,200	22	155,200
福岡銀行	2	11,000	220.0	2	11,000	220.0	93	1,454,341	0.61	85.9	0	0	0	0
十八銀行	0	0	***	0	0	***	2	7,932	0.00	19.4	0	0	0	0
親和銀行	0	0	***	0	0	***	0	0	0.00	***	0	0	0	0
鹿児島銀行	1	40,000	***	1	40,000	***	8	230,796	0.10	129.4	0	0	0	0
大分銀行	1	27,500	***	1	27,500	***	3	25,300	0.01	45.1	0	0	0	0
佐賀銀行	0	0	***	0	0	***	4	51,011	0.02	82.0	0	0	0	0
宮崎銀行	0	0	***	0	0	***	0	0	0.00	***	0	0	0	0
北九州銀行	0	0	***	0	0	***	56	1,056,336	0.45	77.2	0	0	0	0
西日本シティ銀行	6	113,200	185.6	6	113,200	185.6	178	2,475,028	1.04	92.8	0	0	0	0
地方銀行計	149	1,224,450	100.7	149	1,224,450	100.7	11,953	104,587,677	44.16	86.6	22	155,200	22	155,200
第二地方銀行														
熊本銀行	85	927,500	92.7	85	927,500	92.7	7,165	68,020,830	28.72	86.9	8	74,601	8	74,601
南日本銀行	2	6,000	8.6	2	6,000	8.6	288	2,657,970	1.12	93.7	0	0	0	0
長崎銀行	0	0	***	0	0	***	79	474,556	0.20	86.2	1	583	1	583
豊和銀行	0	0	***	0	0	***	13	161,496	0.07	75.6	0	0	0	0
第二地銀計	87	933,500	86.3	87	933,500	86.3	7,545	71,314,852	30.11	87.1	9	75,184	9	75,184
信託銀行														
三井住友信託銀行	0	0	***	0	0	***	0	0	0.00	***	0	0	0	0
信託銀行計	0	0	***	0	0	***	0	0	0.00	***	0	0	0	0
信用金庫														
熊本信用金庫	57	298,434	145.5	57	298,434	145.5	2,651	11,045,761	4.66	89.6	3	6,590	3	6,590
熊本第一信用金庫	98	689,730	125.4	98	689,730	125.4	3,916	22,833,345	9.64	94.8	6	41,309	6	41,309
熊本中央信用金庫	55	395,850	103.1	55	395,850	103.1	1,895	10,114,990	4.27	92.2	3	12,262	3	12,262
天草信用金庫	7	26,100	49.8	7	26,100	49.8	558	3,987,398	1.68	106.6	0	0	0	0
大牟田柳川信用金庫	1	15,000	***	1	15,000	***	39	197,545	0.08	161.3	0	0	0	0
しんぎん中金	0	0	***	0	0	***	0	0	0.00	***	0	0	0	0
信用金庫計	218	1,425,114	119.6	218	1,425,114	119.6	9,059	48,179,039	20.34	94.0	12	60,161	12	60,161
信用組合														
横浜幸銀信用組合	0	0	***	0	0	***	5	8,643	0.00	21.4	0	0	0	0
熊本県医師信用組合	0	0	***	0	0	***	0	0	0.00	***	0	0	0	0
熊本県信用組合	20	181,100	79.0	20	181,100	79.0	1,215	6,989,632	2.95	101.0	1	10,677	1	10,677
全信組連	0	0	***	0	0	***	0	0	0.00	***	0	0	0	0
信用組合計	20	181,100	79.0	20	181,100	79.0	1,220	6,998,276	2.95	100.6	1	10,677	1	10,677
政府系														
商工組合中央金庫	2	24,000	30.1	2	24,000	30.1	202	2,764,178	1.17	78.5	0	0	0	0
日本政策金融公庫	0	0	***	0	0	***	0	0	0.00	***	0	0	0	0
政府系計	2	24,000	30.1	2	24,000	30.1	202	2,764,178	1.17	78.5	0	0	0	0
その他														
イオン銀行	0	0	***	0	0	***	0	0	0.00	***	0	0	0	0
新生銀行	0	0	***	0	0	***	0	0	0.00	***	0	0	0	0
農林中央金庫	0	0	***	0	0	***	0	0	0.00	***	0	0	0	0
労働金庫	0	0	***	0	0	***	0	0	0.00	***	0	0	0	0
農協等	0	0	***	0	0	***	0	0	0.00	***	0	0	0	0
生命保険計	0	0	***	0	0	***	0	0	0.00	***	0	0	0	0
損害保険計	0	0	***	0	0	***	0	0	0.00	***	0	0	0	0
産業再生機構	0	0	***	0	0	***	0	0	0.00	***	0	0	0	0
その他計	0	0	***	0	0	***	0	0	0.00	***	0	0	0	0
合計	480	3,898,164	101.5	480	3,898,164	101.5	30,142	236,845,483	100.00	88.4	44	301,222	44	301,222

制度別保証状況

(単位：千円、%)

区分	保証承諾						保証債務残高				代位弁済			
	当月中			当期中			当月末				当月中		当期中	
	件数	金額	前年比	件数	金額	前年比	件数	金額	構成比	前年比	件数	金額	件数	金額
普通保証														
普通保証	85	1,087,830	81.4	85	1,087,830	81.4	4,643	53,616,447	22.64	93.1	11	124,990	11	124,990
制度保証														
制度保証	395	2,810,334	112.2	395	2,810,334	112.2	25,499	183,229,036	77.36	87.1	33	176,232	33	176,232
協会制度														
短期資金	11	36,400	93.3	11	36,400	93.3	67	230,822	0.10	89.8	0	0	0	0
災害	0	0	***	0	0	***	23	369,633	0.16	65.7	0	0	0	0
当座貸越	9	185,000	194.7	9	185,000	194.7	352	6,745,724	2.85	106.8	0	0	0	0
カードローン	7	28,000	65.9	7	28,000	65.9	203	1,387,031	0.59	89.5	1	10,185	1	10,185
長期経営	0	0	***	0	0	***	8	84,147	0.04	65.6	0	0	0	0
手形等割引根保証	1	15,000	100.0	1	15,000	100.0	14	193,500	0.08	59.4	0	0	0	0
金融安定	0	0	***	0	0	***	2	32,742	0.01	97.0	0	0	0	0
経営安定関連	3	47,500	68.8	3	47,500	68.8	1,617	15,928,372	6.73	76.5	2	7,696	2	7,696
特定社債	1	40,000	***	1	40,000	***	105	4,714,400	1.99	101.9	0	0	0	0
流動資産担保	3	76,000	79.8	3	76,000	79.8	53	1,023,324	0.43	81.4	0	0	0	0
海外投資	0	0	***	0	0	***	2	97,036	0.04	97.0	0	0	0	0
無担保当座貸越	0	0	***	0	0	***	9	48,930	0.02	91.2	0	0	0	0
創業関連	0	0	***	0	0	***	2	904	0.00	40.3	0	0	0	0
全国小口(小口零細)	6	24,400	115.6	6	24,400	115.6	134	311,988	0.13	94.5	0	0	0	0
地域産業資源	0	0	***	0	0	***	2	280,000	0.12	100.0	0	0	0	0
全国緊急	0	0	***	0	0	***	1,029	6,561,929	2.77	59.5	3	49,151	3	49,151
経営承継関連	0	0	***	0	0	***	1	36,528	0.02	88.4	0	0	0	0
くまもとグリーン保証	0	0	***	0	0	***	405	3,758,598	1.59	88.9	0	0	0	0
震災緊急	0	0	***	0	0	***	16	237,269	0.10	83.9	0	0	0	0
経営力	7	57,900	19.7	7	57,900	19.7	824	10,619,156	4.48	89.7	0	0	0	0
税理士	27	315,500	75.1	27	315,500	75.1	701	9,561,462	4.04	81.5	0	0	0	0
改善サポート	7	73,534	774.0	7	73,534	774.0	402	7,264,712	3.07	100.8	0	0	0	0
返済原資特定	3	70,000	200.0	3	70,000	200.0	115	2,094,600	0.88	87.9	0	0	0	0
条件変更改善	0	0	***	0	0	***	1	4,672	0.00	89.4	0	0	0	0
経常運転当座貸越	4	42,000	***	4	42,000	***	125	1,599,000	0.68	***	0	0	0	0
事業性短期	10	122,400	***	10	122,400	***	171	2,393,230	1.01	***	0	0	0	0
事業性長期	23	353,500	***	23	353,500	***	253	3,886,931	1.64	***	0	0	0	0
財務型	1	30,000	***	1	30,000	***	15	330,744	0.14	***	0	0	0	0
経営承継準備	0	0	***	0	0	***	1	19,332	0.01	***	0	0	0	0
協会制度計	123	1,517,134	131.4	123	1,517,134	131.4	6,652	79,816,715	33.70	93.5	6	67,032	6	67,032
県制度														
県産業活性化	1	13,500	***	1	13,500	***	69	348,569	0.15	92.6	0	0	0	0
県地場産業振興	0	0	***	0	0	***	1	2,821	0.00	99.6	0	0	0	0
県金融円滑化	23	185,600	27.5	23	185,600	27.5	8,679	79,131,422	33.41	79.8	13	59,793	13	59,793
県創業者支援	17	80,000	293.0	17	80,000	293.0	793	2,075,611	0.88	102.8	3	9,573	3	9,573
県新事業展開	1	3,000	30.0	1	3,000	30.0	96	425,970	0.18	98.9	0	0	0	0
県経営支援	0	0	***	0	0	***	1	2,651	0.00	99.5	0	0	0	0
おうえん(小口零細)	102	366,500	143.5	102	366,500	143.5	4,775	9,909,024	4.18	102.6	2	3,808	2	3,808
県経営革新等支援	0	0	***	0	0	***	2	2,239	0.00	10.5	0	0	0	0
県短期	25	140,700	134.8	25	140,700	134.8	132	864,773	0.37	119.4	1	9,653	1	9,653
県チャレンジサポート	0	0	***	0	0	***	75	643,772	0.27	82.6	1	10,677	1	10,677
県事業承継者	0	0	***	0	0	***	5	28,843	0.01	101.9	0	0	0	0
県資金繰り安定	15	158,000	***	15	158,000	***	5	51,500	0.02	***	0	0	0	0
県制度計	184	947,300	87.1	184	947,300	87.1	14,633	93,487,194	39.47	82.5	20	93,503	20	93,503
市町村制度														
市経営安定	10	52,900	56.2	10	52,900	56.2	1,429	4,789,118	2.02	73.5	1	3,583	1	3,583
市町村小口	15	69,500	235.6	15	69,500	235.6	519	1,064,869	0.45	84.6	2	2,747	2	2,747
創業サポート	8	28,000	92.7	8	28,000	92.7	420	808,752	0.34	90.0	1	2,808	1	2,808
市短期	1	5,000	46.5	1	5,000	46.5	7	25,300	0.01	85.8	0	0	0	0
経営向上(小口零細)	54	190,500	193.0	54	190,500	193.0	1,829	3,200,591	1.35	107.8	3	6,559	3	6,559
市新エネルギー	0	0	***	0	0	***	5	14,767	0.01	83.8	0	0	0	0
菊池市創業	0	0	***	0	0	***	5	21,730	0.01	***	0	0	0	0
市町村制度計	88	345,900	131.3	88	345,900	131.3	4,214	9,925,127	4.19	84.9	7	15,698	7	15,698
合計	480	3,898,164	101.5	480	3,898,164	101.5	30,142	236,845,483	100.00	88.4	44	301,222	44	301,222
(うち追認保証)	0	0	***	0	0	***	0	0	0.00	***	0	0	0	0
(うち手形割引)	1	15,000	100.0	1	15,000	100.0	14	193,500	0.08	65.5	0	0	0	0
(うち電債割引)	0	0	***	0	0	***	0	0	0.00	***	0	0	0	0

業種別保証状況

(単位：千円、%)

区分	保証承諾						保証債務残高				代位弁済			
	当月中			当期中			当月末				当月中		当期中	
	件数	金額	前年比	件数	金額	前年比	件数	金額	構成比	前年比	件数	金額	件数	金額
製造業														
食料品工業	6	125,500	108.0	6	125,500	108.0	845	10,337,377	4.36	90.6	0	0	0	0
繊維品工業	0	0	***	0	0	***	119	1,164,805	0.49	86.3	0	0	0	0
木材木製品工業	1	5,000	25.0	1	5,000	25.0	130	1,553,398	0.66	87.2	0	0	0	0
家具建具工業	1	3,000	***	1	3,000	***	102	401,953	0.17	90.5	0	0	0	0
紙工業	1	10,000	100.0	1	10,000	100.0	14	111,227	0.05	85.3	0	0	0	0
印刷製本業	4	19,000	23.5	4	19,000	23.5	228	2,398,400	1.01	83.6	0	0	0	0
化学工業	1	20,000	166.7	1	20,000	166.7	32	526,400	0.22	87.9	0	0	0	0
石油・石炭製品工業	1	80,000	***	1	80,000	***	0	0	0.00	***	0	0	0	0
ゴム・プラスチック工業	0	0	***	0	0	***	99	1,327,527	0.56	93.2	0	0	0	0
皮革工業	0	0	***	0	0	***	5	35,360	0.01	91.7	0	0	0	0
窯業	0	0	***	0	0	***	151	1,829,693	0.77	82.8	0	0	0	0
機械工業	5	100,450	104.9	5	100,450	104.9	260	3,764,180	1.59	86.5	0	0	0	0
電気機器工業	1	8,000	266.7	1	8,000	266.7	101	959,667	0.41	81.2	0	0	0	0
車両工業	1	4,500	***	1	4,500	***	43	625,854	0.26	84.1	0	0	0	0
船舶工業	0	0	***	0	0	***	81	670,082	0.28	94.5	0	0	0	0
金属工業	3	12,050	96.4	3	12,050	96.4	334	3,587,778	1.51	87.1	0	0	0	0
その他の工業	17	64,800	40.4	17	64,800	40.4	1,058	4,821,031	2.04	91.9	0	0	0	0
製造業計	42	452,300	62.9	42	452,300	62.9	3,602	34,114,732	14.40	88.3	0	0	0	0
非製造業														
農林漁業	2	20,000	***	2	20,000	***	52	412,171	0.17	88.9	0	0	0	0
鉱業	1	6,000	***	1	6,000	***	47	619,051	0.26	77.4	0	0	0	0
建設業	146	1,020,230	98.5	146	1,020,230	98.5	7,459	54,698,152	23.09	89.1	7	28,032	7	28,032
卸売業	51	621,400	164.7	51	621,400	164.7	2,932	28,620,168	12.08	85.9	3	8,357	3	8,357
小売業	80	629,934	128.8	80	629,934	128.8	4,743	31,171,401	13.16	87.5	14	179,494	14	179,494
飲食店	42	212,000	148.0	42	212,000	148.0	2,526	10,002,287	4.22	91.6	16	76,114	16	76,114
運送倉庫業	5	27,700	16.3	5	27,700	16.3	919	12,084,652	5.10	91.6	0	0	0	0
サービス業														
(内訳) 物品賃貸業	1	10,000	***	1	10,000	***	173	1,206,022	0.51	89.7	0	0	0	0
宿泊業	4	14,800	19.4	4	14,800	19.4	339	5,276,278	2.23	81.2	0	0	0	0
洗濯・理美容・浴場	21	100,200	373.9	21	100,200	373.9	992	4,222,682	1.78	91.7	3	6,631	3	6,631
物品預り・駐車場業	0	0	***	0	0	***	25	210,277	0.09	80.6	0	0	0	0
その他の生活関連サービス業	1	3,600	180.0	1	3,600	180.0	261	2,363,276	1.00	82.7	0	0	0	0
旅行業	2	13,000	***	2	13,000	***	57	355,090	0.15	85.8	0	0	0	0
映画・娯楽業	0	0	***	0	0	***	132	1,176,831	0.50	95.3	0	0	0	0
広告業	0	0	***	0	0	***	149	1,047,987	0.44	88.6	0	0	0	0
放送業	0	0	***	0	0	***	2	15,600	0.01	87.0	0	0	0	0
情報通信サービス業	1	15,000	300.0	1	15,000	300.0	75	409,316	0.17	89.1	0	0	0	0
運輸サービス業	0	0	***	0	0	***	19	187,108	0.08	86.6	0	0	0	0
その他の事業サービス業	12	97,500	633.1	12	97,500	633.1	647	4,353,855	1.84	87.7	0	0	0	0
専門サービス業	14	56,500	113.0	14	56,500	113.0	958	3,509,417	1.48	83.8	0	0	0	0
医療・福祉	27	307,000	88.0	27	307,000	88.0	1,737	18,743,771	7.91	94.4	0	0	0	0
廃棄物処理業	4	35,500	197.2	4	35,500	197.2	256	2,789,940	1.18	89.0	0	0	0	0
教育学習支援事業	5	21,000	313.4	5	21,000	313.4	252	1,507,817	0.64	87.8	1	2,593	1	2,593
その他のサービス業	5	15,000	166.7	5	15,000	166.7	175	628,896	0.27	86.4	0	0	0	0
サービス業計	97	689,100	117.3	97	689,100	117.3	6,249	48,004,162	20.27	89.4	4	9,224	4	9,224
不動産業	14	219,500	69.8	14	219,500	69.8	1,186	12,567,873	5.31	84.8	0	0	0	0
その他の産業	0	0	***	0	0	***	427	4,550,833	1.92	89.2	0	0	0	0
非製造業計	438	3,445,864	110.4	438	3,445,864	110.4	26,540	202,730,751	85.60	88.4	44	301,222	44	301,222
合計	480	3,898,164	101.5	480	3,898,164	101.5	30,142	236,845,483	100.00	88.4	44	301,222	44	301,222

市町村別保証状況

(単位：千円、%)

区 分	保証承諾						保証債務残高				代位弁済			
	当 月 中			当 期 中			当 月 末				当月中		当期中	
	件数	金 額	前年比	件数	金 額	前年比	件数	金 額	構成比	前年比	件数	金 額	件数	金 額
熊 本 市	249	1,849,684	117.3	249	1,849,684	117.3	15,455	119,328,381	50.38	87.6	16	86,316	16	86,316
八 代 市	42	486,430	102.3	42	486,430	102.3	1,862	16,699,620	7.05	90.5	10	124,778	10	124,778
人 吉 市	5	34,400	335.6	5	34,400	335.6	458	4,668,811	1.97	87.0	0	0	0	0
荒 尾 市	13	170,100	138.6	13	170,100	138.6	474	3,438,578	1.45	90.6	0	0	0	0
水 俣 市	6	77,800	62.1	6	77,800	62.1	371	2,654,168	1.12	95.3	0	0	0	0
玉 名 市	21	157,150	107.5	21	157,150	107.5	988	7,638,994	3.23	93.5	0	0	0	0
山 鹿 市	12	95,000	134.2	12	95,000	134.2	784	5,744,872	2.43	90.3	2	7,285	2	7,285
菊 池 市	10	55,500	102.9	10	55,500	102.9	692	5,461,491	2.31	93.4	0	0	0	0
宇 土 市	10	95,700	182.9	10	95,700	182.9	559	3,930,430	1.66	83.0	0	0	0	0
上 天 草 市	7	32,200	42.6	7	32,200	42.6	421	4,556,900	1.92	97.1	0	0	0	0
宇 城 市	19	201,500	133.7	19	201,500	133.7	858	6,244,837	2.64	87.4	3	7,264	3	7,264
阿 蘇 市	6	22,500	59.8	6	22,500	59.8	427	2,872,638	1.21	76.2	6	47,300	6	47,300
天 草 市	13	73,100	63.5	13	73,100	63.5	1,165	9,213,915	3.89	93.5	1	550	1	550
合 志 市	9	55,500	81.6	9	55,500	81.6	826	5,426,273	2.29	88.9	0	0	0	0
市 部 計	422	3,406,564	110.6	422	3,406,564	110.6	25,340	197,879,907	83.55	88.6	38	273,494	38	273,494
美 里 町	0	0	***	0	0	***	125	840,337	0.35	74.4	0	0	0	0
下 益 城 郡 計	0	0	***	0	0	***	125	840,337	0.35	74.4	0	0	0	0
玉 東 町	1	1,000	20.0	1	1,000	20.0	80	911,771	0.38	102.5	0	0	0	0
南 関 町	0	0	***	0	0	***	133	1,559,559	0.66	90.0	0	0	0	0
長 洲 町	1	7,200	84.7	1	7,200	84.7	138	961,495	0.41	112.1	0	0	0	0
和 水 町	3	25,500	510.0	3	25,500	510.0	142	1,153,831	0.49	87.8	0	0	0	0
玉 名 郡 計	5	33,700	57.4	5	33,700	57.4	493	4,586,656	1.94	95.7	0	0	0	0
大 津 町	10	128,000	228.2	10	128,000	228.2	481	3,951,485	1.67	90.5	0	0	0	0
菊 陽 町	8	91,700	107.5	8	91,700	107.5	552	3,811,158	1.61	84.3	1	3,511	1	3,511
菊 池 郡 計	18	219,700	155.4	18	219,700	155.4	1,033	7,762,643	3.28	87.3	1	3,511	1	3,511
南 小 国 町	0	0	***	0	0	***	126	1,599,942	0.68	93.8	0	0	0	0
小 国 町	0	0	***	0	0	***	152	1,035,945	0.44	90.2	0	0	0	0
産 山 村	0	0	***	0	0	***	20	102,277	0.04	70.7	0	0	0	0
高 森 町	0	0	***	0	0	***	105	577,180	0.24	83.5	0	0	0	0
西 原 村	2	8,500	***	2	8,500	***	161	1,626,281	0.69	76.3	0	0	0	0
南 阿 蘇 村	0	0	***	0	0	***	154	1,398,377	0.59	87.2	0	0	0	0
阿 蘇 郡 計	2	8,500	9.4	2	8,500	9.4	718	6,340,001	2.68	85.4	0	0	0	0
御 船 町	4	28,500	47.3	4	28,500	47.3	321	2,386,618	1.01	86.9	2	8,957	2	8,957
嘉 島 町	1	1,000	1.4	1	1,000	1.4	226	2,249,840	0.95	87.3	0	0	0	0
益 城 町	8	36,700	27.8	8	36,700	27.8	549	4,187,825	1.77	81.6	0	0	0	0
甲 佐 町	1	1,500	150.0	1	1,500	150.0	154	1,155,127	0.49	81.8	0	0	0	0
山 都 町	4	15,000	15.0	4	15,000	15.0	174	1,245,785	0.53	91.4	0	0	0	0
上 益 城 郡 計	18	82,700	22.8	18	82,700	22.8	1,424	11,225,195	4.74	84.9	2	8,957	2	8,957
氷 川 町	4	64,500	2,580.0	4	64,500	2,580.0	126	794,835	0.34	88.7	0	0	0	0
八 代 郡 計	4	64,500	2,580.0	4	64,500	2,580.0	126	794,835	0.34	88.7	0	0	0	0
芦 北 町	1	15,000	68.2	1	15,000	68.2	188	1,467,358	0.62	90.8	0	0	0	0
津 奈 木 町	0	0	***	0	0	***	44	360,978	0.15	79.7	0	0	0	0
芦 北 郡 計	1	15,000	68.2	1	15,000	68.2	232	1,828,335	0.77	88.4	0	0	0	0
錦 町	2	10,500	116.7	2	10,500	116.7	118	981,008	0.41	84.7	0	0	0	0
多 木 町	3	42,000	646.2	3	42,000	646.2	122	1,105,091	0.47	95.2	3	15,261	3	15,261
湯 前 町	0	0	***	0	0	***	35	177,487	0.07	97.4	0	0	0	0
水 上 村	1	1,500	***	1	1,500	***	5	51,573	0.02	129.0	0	0	0	0
相 良 村	0	0	***	0	0	***	49	503,809	0.21	94.3	0	0	0	0
五 木 村	0	0	***	0	0	***	7	145,708	0.06	90.9	0	0	0	0
山 江 村	0	0	***	0	0	***	19	145,788	0.06	95.9	0	0	0	0
球 磨 村	0	0	***	0	0	***	16	153,792	0.06	88.2	0	0	0	0
あ さ ぎ り 町	4	13,500	450.0	4	13,500	450.0	189	1,612,170	0.68	88.5	0	0	0	0
球 磨 郡 計	10	67,500	100.7	10	67,500	100.7	560	4,876,424	2.06	90.6	3	15,261	3	15,261
苓 北 町	0	0	***	0	0	***	91	711,150	0.30	87.8	0	0	0	0
天 草 郡 計	0	0	***	0	0	***	91	711,150	0.30	87.8	0	0	0	0
合 計	480	3,898,164	101.5	480	3,898,164	101.5	30,142	236,845,483	100.00	88.4	44	301,222	44	301,222

金融機関店舗別保証承諾累計ベスト100

(単位：千円)

順位	金融機関名	本支店名	件数	金額	順位	金融機関名	本支店名	件数	金額
1	熊本第一信用金庫	本店	18	186,500	51	熊本銀行	人吉	1	25,000
2	熊本銀行	荒尾	3	105,000	51	熊本銀行	薄場	1	25,000
3	三菱UFJ銀行	熊本	3	100,000	51	肥後銀行	南熊本	1	25,000
4	熊本銀行	鏡	4	94,000	55	商工組合中央金庫	熊本	2	24,000
5	西日本シティ銀行	八代	2	90,000	56	肥後銀行	三郎	2	23,000
6	肥後銀行	水前寺	3	78,500	57	肥後銀行	田中町	1	22,500
7	熊本銀行	本店	2	75,000	58	肥後銀行	楠	3	22,000
8	熊本中央信用金庫	八代	8	70,000	59	肥後銀行	水俣	2	21,800
9	熊本中央信用金庫	西部	4	66,450	60	熊本銀行	天草	3	21,500
10	肥後銀行	松橋	6	63,500	61	熊本銀行	浄行寺	4	21,000
11	熊本銀行	松橋	3	63,000	61	肥後銀行	天草	2	21,000
12	肥後銀行	託麻東	7	61,000	63	熊本第一信用金庫	帯山	8	20,700
12	熊本第一信用金庫	刈草	6	61,000	64	熊本信用金庫	南熊本	3	20,500
14	肥後銀行	熊本市場	5	58,000	65	熊本中央信用金庫	荒尾	3	20,000
15	肥後銀行	大矢野	7	56,600	65	熊本銀行	植木	1	20,000
16	熊本銀行	大津	6	56,500	65	肥後銀行	稻荷前	1	20,000
17	熊本中央信用金庫	水俣	4	56,000	68	熊本第一信用金庫	益城	3	19,200
18	熊本信用金庫	長嶺	11	52,000	69	肥後銀行	大津	2	19,000
18	熊本銀行	下通	7	52,000	70	肥後銀行	銀座通	3	18,800
18	熊本銀行	健軍	2	52,000	71	熊本銀行	山鹿	4	18,500
21	熊本県信用組合	大津	1	50,000	71	熊本銀行	西山中学前	3	18,500
22	熊本第一信用金庫	小峯	6	49,500	71	熊本第一信用金庫	清水	3	18,500
23	熊本中央信用金庫	玉名	4	46,000	74	西日本シティ銀行	大牟田	3	18,200
24	肥後銀行	熊本駅前	4	44,000	75	熊本第一信用金庫	田崎	3	18,000
25	肥後銀行	合志	4	41,100	75	熊本第一信用金庫	熊本駅前	2	18,000
26	熊本中央信用金庫	本店	8	41,000	75	肥後銀行	光の森	1	18,000
27	鹿児島銀行	熊本	1	40,000	78	熊本中央信用金庫	通町	3	17,500
28	熊本県信用組合	八代	3	39,500	79	熊本中央信用金庫	平田	4	17,000
29	肥後銀行	玉名	11	38,700	79	肥後銀行	子飼橋	3	17,000
30	熊本第一信用金庫	上通	3	38,500	79	熊本銀行	花畑	2	17,000
31	肥後銀行	宇土	7	38,050	79	熊本県信用組合	本渡	2	17,000
32	熊本信用金庫	宇土	5	38,000	83	熊本県信用組合	阿蘇	5	16,200
32	熊本信用金庫	合志	5	38,000	84	熊本中央信用金庫	人吉	4	15,400
34	肥後銀行	山鹿	3	36,500	84	熊本信用金庫	健軍	3	15,400
35	熊本第一信用金庫	八代	8	36,430	86	熊本信用金庫	新地	4	15,000
36	熊本第一信用金庫	南熊本	6	36,000	86	熊本銀行	玉名	1	15,000
37	熊本信用金庫	西部	6	34,000	86	大牟田柳川信用金庫	三川	1	15,000
37	熊本第一信用金庫	山鹿	4	34,000	86	肥後銀行	佐敷	1	15,000
39	熊本県信用組合	多良木	3	33,500	90	肥後銀行	世安	2	14,500
40	熊本銀行	菊陽	2	33,000	91	肥後銀行	八代駅前	2	14,000
41	熊本銀行	八代	2	32,000	91	熊本銀行	保田窪	1	14,000
42	熊本第一信用金庫	松橋	2	30,000	93	天草信用金庫	松島	2	13,100
43	肥後銀行	渡鹿	5	29,000	94	熊本銀行	田迎	3	13,000
44	熊本第一信用金庫	水前寺	4	28,800	94	熊本第一信用金庫	来民	2	13,000
45	熊本信用金庫	菊陽	4	28,000	94	肥後銀行	北部町	2	13,000
46	大分銀行	熊本	1	27,500	97	熊本銀行	川尻	2	12,500
47	肥後銀行	植木	4	27,000	98	肥後銀行	浜町	3	12,000
48	肥後銀行	託麻	7	26,000	98	肥後銀行	菊池	2	12,000
48	熊本第一信用金庫	菊池	4	26,000	98	肥後銀行	新町	2	12,000
48	熊本銀行	新大江	3	26,000	98	肥後銀行	須屋	2	12,000
51	熊本信用金庫	御幸田迎	4	25,000	98	肥後銀行	八代	2	12,000

金融機関店舗別保証債務残高ベスト 100

(単位：千円)

順位	金融機関名	本支店名	件数	金額	順位	金融機関名	本支店名	件数	金額
1	熊本銀行	本店	420	4,615,306	51	肥後銀行	渡鹿	172	1,320,800
2	熊本銀行	花畑	328	4,369,663	52	肥後銀行	木山	141	1,305,184
3	肥後銀行	玉名	498	4,266,653	53	熊本信用金庫	西部	274	1,278,584
4	熊本銀行	田崎	232	3,736,210	54	熊本銀行	嘉島	148	1,270,794
5	肥後銀行	水前寺	361	3,458,670	55	肥後銀行	荒尾	182	1,269,133
6	肥後銀行	人吉	269	3,412,225	56	熊本第一信用金庫	南熊本	161	1,256,685
7	肥後銀行	八代	293	3,398,482	57	熊本信用金庫	長嶺	269	1,252,266
8	肥後銀行	託麻	337	3,346,546	58	熊本信用金庫	本店	253	1,251,657
9	肥後銀行	水道町	301	3,197,986	59	熊本第一信用金庫	菊池	164	1,234,380
10	肥後銀行	健軍	258	3,070,624	60	肥後銀行	松島	80	1,231,373
11	肥後銀行	南熊本	301	2,988,581	61	肥後銀行	熊本市場	123	1,219,730
12	肥後銀行	山鹿	347	2,986,212	62	肥後銀行	須屋	189	1,215,148
13	肥後銀行	天草	272	2,965,205	63	熊本銀行	人吉	103	1,211,634
14	肥後銀行	大津	263	2,883,721	64	肥後銀行	川尻	131	1,209,523
15	熊本銀行	玉名	199	2,672,099	65	熊本銀行	山鹿	113	1,209,465
16	商工組合中央金庫	熊本	198	2,662,813	66	熊本銀行	松橋	140	1,189,101
17	肥後銀行	本店	121	2,581,583	67	肥後銀行	光の森	179	1,183,499
18	熊本銀行	健軍	300	2,542,109	68	熊本第一信用金庫	八代	146	1,177,158
19	熊本第一信用金庫	本店	452	2,194,390	69	熊本第一信用金庫	清水	177	1,173,109
20	肥後銀行	松橋	283	2,134,199	70	熊本銀行	菊南	119	1,148,164
21	熊本銀行	八代	191	2,107,653	71	肥後銀行	新町	171	1,132,438
22	肥後銀行	菊池	213	1,990,935	72	熊本銀行	近見	107	1,125,951
23	肥後銀行	上通	227	1,939,769	73	肥後銀行	免田	98	1,109,670
24	熊本銀行	下通	246	1,895,048	74	肥後銀行	秋津	131	1,096,753
25	熊本銀行	植木	176	1,841,424	75	熊本銀行	白山通	104	1,095,819
26	熊本銀行	武蔵ヶ丘	171	1,784,110	76	肥後銀行	大矢野	192	1,091,711
27	肥後銀行	世安	136	1,708,394	77	南日本銀行	熊本	91	1,084,124
28	肥後銀行	子飼橋	165	1,706,405	78	肥後銀行	小島	100	1,063,935
29	熊本銀行	益城	167	1,687,159	79	肥後銀行	浜町	151	1,059,823
30	肥後銀行	牛深	143	1,653,753	80	熊本銀行	日赤通	131	1,059,078
31	熊本第一信用金庫	田崎	196	1,644,344	81	北九州銀行	熊本	56	1,056,336
32	熊本銀行	中央	190	1,637,658	82	熊本銀行	田迎	148	1,049,406
33	熊本第一信用金庫	植木	214	1,593,271	83	熊本中央信用金庫	水俣	190	1,046,324
34	熊本銀行	宇土	144	1,534,159	84	熊本銀行	天草	106	1,036,611
35	熊本銀行	東託麻	157	1,528,003	85	肥後銀行	託麻東	139	1,028,220
36	肥後銀行	小国	173	1,527,789	86	熊本第一信用金庫	上通	233	1,006,742
37	肥後銀行	八代駅前	215	1,508,700	87	肥後銀行	合志	134	987,268
38	熊本銀行	浄行寺	171	1,494,110	88	熊本中央信用金庫	八代	191	978,889
39	西日本シティ銀行	八代	92	1,493,218	89	熊本銀行	合志	122	972,464
40	肥後銀行	御船	244	1,489,864	90	熊本銀行	川尻	134	962,759
41	三菱UFJ銀行	熊本	73	1,467,642	91	肥後銀行	小峯	129	957,149
42	熊本銀行	鏡	98	1,454,411	92	熊本中央信用金庫	平田	127	952,895
43	熊本銀行	大津	173	1,451,832	93	天草信用金庫	本店	172	948,789
44	肥後銀行	植木	176	1,403,450	94	熊本第一信用金庫	水前寺	159	927,769
45	肥後銀行	銀座通	193	1,386,006	95	熊本銀行	水前寺	151	926,976
46	肥後銀行	隈庄	160	1,381,761	96	熊本銀行	阿蘇	95	915,836
47	熊本銀行	菊池	161	1,373,856	97	熊本第一信用金庫	玉名	162	911,336
48	肥後銀行	力合近見	183	1,370,422	98	肥後銀行	小川	121	911,101
49	肥後銀行	宇土	247	1,356,367	99	熊本第一信用金庫	帯山	150	903,077
50	福岡銀行	熊本	81	1,327,940	100	肥後銀行	高森	127	897,184

保証承諾・保証債務残高ランキング

肥後銀行

保証承諾累計

(単位:千円, %)

順位	本支店名	件数	金額	前年比
1	水前寺	3	78,500	172.5
2	松橋	6	63,500	195.4
3	託麻東	7	61,000	1,525.0
4	熊本市場	5	58,000	***
5	大矢野	7	56,600	113.2
6	熊本駅前	4	44,000	1,100.0
7	合志	4	41,100	411.0
8	玉名	11	38,700	57.6
9	宇土	7	38,050	95.6
10	山鹿	3	36,500	251.7
11	渡鹿	5	29,000	79.5
12	植木	4	27,000	207.7
13	託麻	7	26,000	40.6
14	南熊本	1	25,000	***
15	三郎	2	23,000	115.0
16	田中町	1	22,500	107.1
17	楠	3	22,000	1,100.0
18	水俣	2	21,800	80.7
19	天草	2	21,000	45.5
20	稲荷前	1	20,000	***

保証債務残高

(単位:千円, %)

順位	本支店名	件数	金額	前年比
1	玉名	498	4,266,653	92.0
2	水前寺	361	3,458,670	92.4
3	人吉	269	3,412,225	83.8
4	八代	293	3,398,482	78.0
5	託麻	337	3,346,546	92.6
6	水道町	301	3,197,986	84.6
7	健軍	258	3,070,624	80.3
8	南熊本	301	2,988,581	80.6
9	山鹿	347	2,986,212	89.2
10	天草	272	2,965,205	84.9
11	大津	263	2,883,721	80.8
12	本店	121	2,581,583	85.4
13	松橋	283	2,134,199	81.6
14	菊池	213	1,990,935	93.5
15	上通	227	1,939,769	96.2
16	世安	136	1,708,394	92.7
17	子飼橋	165	1,706,405	83.8
18	牛深	143	1,653,753	88.1
19	小国	173	1,527,789	90.6
20	八代駅前	215	1,508,700	90.9

熊本銀行

保証承諾累計

(単位:千円, %)

順位	本支店名	件数	金額	前年比
1	荒尾	3	105,000	119.3
2	鏡	4	94,000	940.0
3	本店	2	75,000	277.8
4	松橋	3	63,000	***
5	大津	6	56,500	56.0
6	下通	7	52,000	742.9
6	健軍	2	52,000	358.6
8	菊陽	2	33,000	471.4
9	八代	2	32,000	86.5
10	新大江	3	26,000	162.5
11	人吉	1	25,000	833.3
11	薄場	1	25,000	***
13	天草	3	21,500	122.9
14	浄行寺	4	21,000	262.5
15	植木	1	20,000	60.6
16	山鹿	4	18,500	142.3
16	西山中学前	3	18,500	77.1
18	花畑	2	17,000	58.5
19	玉名	1	15,000	***
20	保田窪	1	14,000	46.7

保証債務残高

(単位:千円, %)

順位	本支店名	件数	金額	前年比
1	本店	420	4,615,306	76.0
2	花畑	328	4,369,663	85.5
3	田崎	232	3,736,210	94.8
4	玉名	199	2,672,099	90.0
5	健軍	300	2,542,109	79.4
6	八代	191	2,107,653	92.5
7	下通	246	1,895,048	82.2
8	植木	176	1,841,424	97.3
9	武蔵ヶ丘	171	1,784,110	88.9
10	益城	167	1,687,159	86.0
11	中央	190	1,637,658	78.6
12	宇土	144	1,534,159	80.7
13	東託麻	157	1,528,003	81.9
14	浄行寺	171	1,494,110	91.8
15	鏡	98	1,454,411	100.2
16	大津	173	1,451,832	82.8
17	菊池	161	1,373,856	99.9
18	嘉島	148	1,270,794	96.7
19	人吉	103	1,211,634	94.1
20	山鹿	113	1,209,465	86.8

信用金庫・信用組合

保証承諾累計

(単位：千円, %)

順位	金融機関名	本支店名	件数	金額	前年比
1	熊本第一信用金庫	本店	18	186,500	264.2
2	熊本中央信用金庫	八代	8	70,000	194.5
3	熊本中央信用金庫	西部	4	66,450	187.2
4	熊本第一信用金庫	刈草	6	61,000	88.4
5	熊本中央信用金庫	水俣	4	56,000	61.5
6	熊本信用金庫	長嶺	11	52,000	1,733.3
7	熊本県信用組合	大津	1	50,000	277.8
8	熊本第一信用金庫	小峯	6	49,500	125.3
9	熊本中央信用金庫	玉名	4	46,000	195.7
10	熊本中央信用金庫	本店	8	41,000	167.3
11	熊本県信用組合	八代	3	39,500	253.2
12	熊本第一信用金庫	上通	3	38,500	256.7
13	熊本信用金庫	宇土	5	38,000	950.0
13	熊本信用金庫	合志	5	38,000	102.2
15	熊本第一信用金庫	八代	8	36,430	461.1
16	熊本第一信用金庫	南熊本	6	36,000	107.5
17	熊本信用金庫	西部	6	34,000	78.5
17	熊本第一信用金庫	山鹿	4	34,000	139.9
19	熊本県信用組合	多良木	3	33,500	2,233.3
20	熊本第一信用金庫	松橋	2	30,000	300.0

保証債務残高

(単位：千円, %)

順位	金融機関名	本支店名	件数	金額	前年比
1	熊本第一信用金庫	本店	452	2,194,390	98.4
2	熊本第一信用金庫	田崎	196	1,644,344	103.7
3	熊本第一信用金庫	植木	214	1,593,271	100.1
4	熊本信用金庫	西部	274	1,278,584	92.5
5	熊本第一信用金庫	南熊本	161	1,256,685	99.3
6	熊本信用金庫	長嶺	269	1,252,266	86.1
7	熊本信用金庫	本店	253	1,251,657	97.6
8	熊本第一信用金庫	菊池	164	1,234,380	98.2
9	熊本第一信用金庫	八代	146	1,177,158	90.1
10	熊本第一信用金庫	清水	177	1,173,109	94.0
11	熊本中央信用金庫	水俣	190	1,046,324	100.7
12	熊本第一信用金庫	上通	233	1,006,742	103.4
13	熊本中央信用金庫	八代	191	978,889	106.3
14	熊本中央信用金庫	平田	127	952,895	83.3
15	天草信用金庫	本店	172	948,789	112.5
16	熊本第一信用金庫	水前寺	159	927,769	100.8
17	熊本第一信用金庫	玉名	162	911,336	91.4
18	熊本第一信用金庫	帯山	150	903,077	87.3
19	熊本第一信用金庫	来民	159	879,796	84.6
20	熊本第一信用金庫	健軍	154	863,505	91.3

都銀・政府系・他

保証承諾累計

(単位：千円, %)

順位	金融機関名	本支店名	件数	金額	前年比
1	三菱UFJ銀行	熊本	3	100,000	238.1
2	商工組合中央金庫	熊本	2	24,000	30.1
3	みずほ銀行	熊本	1	10,000	***

保証債務残高

(単位：千円, %)

順位	金融機関名	本支店名	件数	金額	前年比
1	商工組合中央金庫	熊本	198	2,662,813	78.3
2	三菱UFJ銀行	熊本	73	1,467,642	81.5
3	みずほ銀行	熊本	34	398,571	96.6
4	りそな銀行	熊本	17	265,543	92.6
5	三井住友銀行	熊本	8	255,895	90.3

県外地銀

保証承諾累計

(単位：千円, %)

順位	金融機関名	本支店名	件数	金額	前年比
1	西日本シティ銀行	八代	2	90,000	219.5
2	鹿児島銀行	熊本	1	40,000	***
3	大分銀行	熊本	1	27,500	***
4	西日本シティ銀行	大牟田	3	18,200	91.0
5	福岡銀行	大牟田	1	10,000	***

保証債務残高

(単位：千円, %)

順位	金融機関名	本支店名	件数	金額	前年比
1	西日本シティ銀行	八代	92	1,493,218	93.2
2	福岡銀行	熊本	81	1,327,940	84.7
3	北九州銀行	熊本	56	1,056,336	77.2
4	西日本シティ銀行	熊本	53	724,011	82.4
5	鹿児島銀行	熊本	8	230,796	129.4

県外第二地銀

保証承諾累計

(単位：千円, %)

順位	金融機関名	本支店名	件数	金額	前年比
1	南日本銀行	八代	1	5,000	***
2	南日本銀行	玉名	1	1,000	20.0

保証債務残高

(単位：千円, %)

順位	金融機関名	本支店名	件数	金額	前年比
1	南日本銀行	熊本	91	1,084,124	92.2
2	南日本銀行	八代	76	799,746	100.9
3	南日本銀行	人吉	54	478,644	90.6
4	長崎銀行	熊本	51	355,516	89.0
5	南日本銀行	玉名	65	281,754	86.9

熊本地震の被災事業者に対する 借換保証制度の取扱い開始について

熊本県および熊本市の制度要綱改正に伴い、熊本地震による被災事業者の資金繰り改善を目的とした新たな保証制度の取扱いを平成31年4月1日から開始しました。

両制度は震災保証をご利用されている事業者の既存保証口を借換え条件としており、ニューマネーの調達に加え、月々の返済負担を軽減することが可能です。

1. 対象制度

- (1) 熊本県資金繰り安定借換資金（創設）
- (2) 熊本市中小企業経営安定特例資金（対象者の追加）

2. 制度概要

- (1) 県資金繰り安定借換資金 ≪保証書表示「県資金繰り安定」≫

対 象 者	次の(1)及び(2)のいずれにも該当する者 (1) 熊本県中小企業融資制度に係る平成28年熊本地震対応資金の保証付き融資残高を有する者 (2) 申込日から1年以内の連続する3か月間の平均売上高、平均売上総利益率又は平均営業利益率（以下「平均売上高等」という。）が、平成28年熊本地震発生直前同期の平均売上高等に比して減少している者	
限 度 額	5,000万円（責任共有対象）	
資 金 使 途	運転資金又は設備資金	
期 間	1年以上10年以内	
保 証 料 率	基準料率は年0.50%（信用保証料率区分の第9区分については、年0.45%） ※担保・会計参与割引あり	
融 資 利 率	3年以内	固定 年1.50%以内
	5年以内	固定 年1.65%以内
	7年以内	固定 年1.80%以内
	7年超	固定 年2.00%以内
貸 付 形 式	証貸	
返 済 方 法	均等分割返済	
担 保	必要に応じて徴求	
保 証 人	原則として、法人代表者以外の連帯保証人は不要	
そ の 他	・他行分の借換えは認めない ・金融機関作成の意見書で対応可能	

(2) 熊本市中小企業経営安定特例資金融資保証制度 <<保証書表示：熊安変動借換>>

対象者	平成28年4月21日から平成28年9月30日までの間に熊本市中小企業経営安定特例資金融資保証制度要綱第3条第1項第3号①に基づき実施された平成28年熊本地震特別融資（熊安特3）により融資を受け、当該融資残高が当初融資金額の2分の1以下である者で、複数の保証債務の債務残の決済を行う者
限度額	1,500万円以内（責任共有対象）
資金用途	運転資金（熊安特3含む複数の保証債務の借換え資金）
期間	7年以内
保証料率	0.25%～1.70% ※担保・会計参与割引あり
融資利率	1.85%以内
貸付形式	証貸
返済方法	均等分割返済
担保	必要に応じて徴求
保証人	原則として、法人代表者以外の連帯保証人は不要
その他	・3年間、支払利息の2分の1を補給 ・実施期間は2019年4月1日～2020年12月31日

熊本市創業ステップアップ支援助成金 のご案内

熊本市中小企業創業サポート資金融資保証制度をご利用されて熊本市内で創業される方を対象とした助成金が創設されましたのでご紹介します。

<概要>

助成対象者 (全てを満たす方)	<ul style="list-style-type: none"> ・2019年4月10日～2020年2月末日に熊本市で創業される方 ・熊本市中小企業創業サポート資金融資制度をご利用の方 ・創業1年目～3年目に継続して専門家派遣（※）を受けられる方 ・認定創業支援等事業計画における特定創業支援等事業を受けられる方 	等
助成対象経費	<ul style="list-style-type: none"> ・創業に必要な官公庁への申請書類作成等に係る経費 ・店舗等借入費 ・設備費 ・広報費 	等
補助率	<ul style="list-style-type: none"> ・助成率：1/2以内 ・上限額：個人事業主…20万円以内 法人…30万円以内 	
募集期間	2019年4月10日（水）～2019年11月29日（金）	

（※）当協会、熊本商工会議所、熊本商工会連合会又は熊本市ビジネス支援センター（2年目以降のみ）による専門家派遣が対象

詳細につきましては協会HP又は熊本市HPをご覧ください。

平成31年度部門別職員のご紹介

保証部



部長
中山 稔夫



次長(兼) 創業支援課長
福味 良介

【保証事務課】



課長
前原 雄一



課長代理
大林 紀代



主事
宮崎 あゆみ



主事
阪本 千尋



受付
野口 亜友美



受付
伊藤 真弓



受付
米村 綾

【保証第1課】



課長
藤本 和也



課長代理
内山 佳美



主任
信國 元康



主事
濱田 翔



主事
池増 佑樹



主事
安永 慶一郎

【保証第2課】



課長
古庄 英樹



課長代理
渡邊 浩平



主任
松本 悠一郎



主事
松嶋 恒平



主事
中村 将也

【創業支援課】



課長代理
笹岡 辰三



主任
岩元 恒



主事
黒山 大地



専門員
本田 祥裕

経営支援部



部長
森 勉

【経営支援事務課】



課長
春木 幸介



主任
木下 真志



主事
高岡 香織



主事
副島美由紀

【経営支援課】



課長
吉村 昌之



主任
北岡 亮



主任
塔本 洋平



主任
岡田 翔吾



主事
梅井 貴視



専門員
池田 雅洋

【事業再生推進室】



室長
井上 達夫



主任
三宅 将記



主任
野田 健太郎

八代支所



支所長
太田祐一郎



副支所長
眞田 紹一



主事
森 一馬



主事
小林 雅弥



主事
白石 萌美



主事
新地 梨弥



受付
早川 優美子


天草支所



支所長
立山 卓



支所長代理
山田 伸哉



主事
岩本 かなえ



専門員
前田 富士子

セーフティネット保証 4 号の指定期間延長について

平成 28 年熊本地震に関する中小企業信用保険法第 2 条第 5 項の規定に基づく第 4 号について指定期間が平成 31 年 6 月 14 日まで延長されましたので、お知らせいたします。

【指定地域】

熊本市、菊池市、宇城市、阿蘇市、合志市、美里町、大津町、菊陽町、高森町、阿蘇郡西原村、阿蘇郡南阿蘇村、御船町、嘉島町、益城町、甲佐町、山都町)

セーフティネット保証 5 号の指定業種の取り扱いについて

中小企業信用保険法第 2 条第 5 項の規定に基づく第 5 号の業況の悪化している業種の指定告示があり、平成 31 年 4 月 1 日から同年 6 月 30 日までの指定業種として 153 業種が指定されましたので、お知らせします。

セーフティネット保証を利用するにあたっては、本店（個人事業主の方は主たる事務所）所在地の市町村長の認定を受ける必要があります。

セーフティネット保証の詳細につきましては、中小企業庁のホームページに掲載されておりますので、ご覧ください。

中小企業庁 HP アドレス
http://www.chusho.meti.go.jp/kinyu/sefu_net_gaiyou.htm

改元に伴う申込書類等の取扱いについて

本年31年4月30日をもって「平成」が終了し、同年5月1日から新元号「令和」となることから、改元後の当協会の申込書類等の取扱いについて、下記のとおりご案内いたします。一部お手数料をおかけする場合がございますが、ご理解・ご協力くださいますよう、お願い申し上げます。

1. 「平成」が記載されている申込書類等の日付の記載方法について

金融機関や中小企業の皆さまにご記入いただく信用保証申込書、信用保証依頼書、条件変更申込書その他各種書式(当協会ホームページからダウンロードした様式も含む)には、日付記入欄等に「平成」を使用しているものがあります。

これらの書式は今後、順次改定することを予定していますが、「平成」の表記のある書式も引き続きご利用いただけます。

改元後の日付を和暦で記入する場合は、「平成」に二重線を引き、ゴム印や手書き等により新元号「令和」をご記入ください。なお、訂正印は不要です。

(例) 2019年5月7日の日付を記入する場合

記入例	備考
令和 平成元年5月7日	<ul style="list-style-type: none"> ○ 「平成」に二重線を引き「令和」と記入の上、「令和元年」(又は「令和1年」)と記入してください。 ○ 訂正印は不要です。

2. 当協会が作成する文書等(信用保証書、変更保証書等含む)の日付等の表記について

(1) 「平成」が表示された文書等の効力について

当協会が作成する文書等については、従来から原則として元号を使用しています。

ただし、改元日(本年5月1日)以前に当協会が、作成・発送した文書等で、将来の年度及び日付を「平成32年度」、「平成31年5月1日」のように「平成」で表記したものがありません。

「平成」で表記したこれらの日付等について、法律上の効果は変わることはありませんので、訂正や差替えといった手続きは、必要ありません。「平成」を新元号「令和」に読み替えていただきますよう、ご理解とご協力をお願いいたします。

(2) 新元号の初年の表記について

新元号の初年の表記は、原則として「令和 元年」を使用します。

しかしながら、電算システムより出力する文書(信用保証書、変更保証書等)は、システム仕様上、「令和1年」と表記されます。

このように当協会が作成する文書等は、「令和 元年」と「令和1年」の表記が混在することを予めご承知おきください。

経営支援メニュー

すべて
無料で
ご利用
いただけます

皆さまのお悩みにお答えします！
お気軽にご相談ください

経営について
相談してみたい

メニュー1

◎窓口相談、巡回相談サービスがあります！

創業、経営全般のご相談をお受けいたします。当協会にお越し
になれない場合は、お客様の事業所に伺い相談をお受けします。
※出張相談は、当協会ホームページからお申し込みいただけます



専門家にじっくり
相談してみたい

メニュー2

◎専門家派遣サービス・ファイブ

◎専門家派遣サービスがあります！

中小企業診断士、税理士、社会保険労務士、
弁護士、司法書士よりお選びいただき、経
営の課題解決へ向けたアドバイスを受ける
ことができます。



経営に役立つ
セミナーに
参加してみたい

メニュー3

◎経営セミナーを開催しています！ また、役立つ情報を提供します

Facebookにて外部講師による経営セミナー開催や、
経営課題解決に役立つ情報の提供などを行っています。



※当協会Facebookページ
へはこちらから。

 **熊本県信用保証協会**

■本所
〒860-8551 熊本市中央区南熊本4丁目1番1号
☎096-375-2000(代)

■八代支所
〒866-0842 八代市若草町10番地6号
☎0965-33-2579

■天草支所
〒863-0013 天草市今釜新町3561番地
☎0969-23-2015

熊本県信用保証協会



<https://www.kumamoto-cgc.or.jp>

