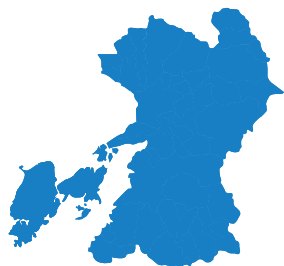


保証月報

2016

5
MAY



表紙 鍋ヶ滝 (小国町)

蓬菜川にかかる高さ約 10m、幅約 20mの滝です。落差の規模は小さいのですが、水がカーテンのように幅広く落ちる様子は、木洩れ日に照らされてとても神秘的。森林浴とマイナスイオンたっぷりの癒しスポットです。春にはライトアップも行なわれ、秋の紅葉も美しい姿を見せます。

お知らせ

年間経営計画(平成 28 年度)

平成 28 年度 保証調査・審査部門(担当部署)のご紹介

平成 28 年度 経営支援部門(担当部署)のご紹介

中小企業支援対策特別相談窓口
(三菱自動車関連)の設置について



熊本県信用保証協会

KUMAMOTO
CREDIT
GUARANTEE

<http://www.kumamoto-cgc.or.jp>

CONTENTS

統計資料

主要数値	01
部門別保証承諾状況	02
項目別保証状況	03
金融機関別保証状況	04
制度別保証状況	05
業種別保証状況	06
市町村別保証状況	07
金融機関店舗別保証承諾累計ベスト100	08
金融機関店舗別保証債務残高ベスト100	09
保証承諾・保証債務残高ランキング	10-11

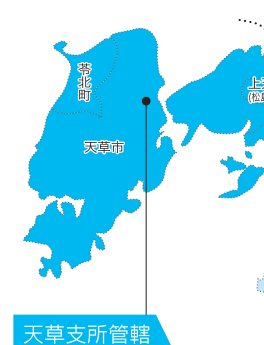
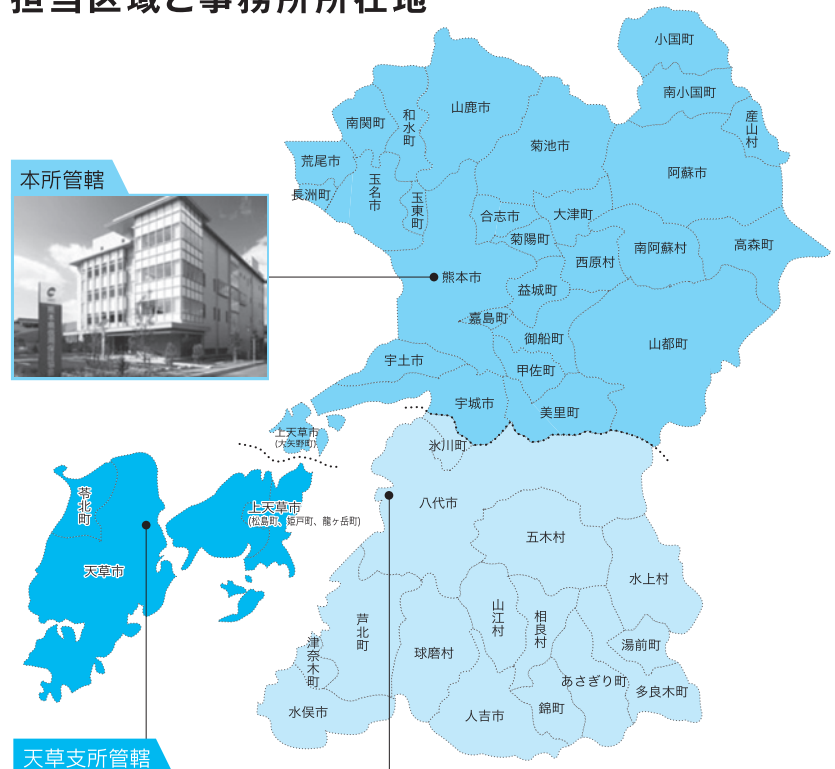
各種制度金融機関別保証承諾状況

「震災支援短期資金」保証承諾実績	12
「セーフティネット4号」保証承諾実績	12
「災害保証制度」保証承諾実績	13
「熊本県小規模事業者おうえん資金」保証承諾実績	13
「熊本市中小企業経営安定特例資金」保証承諾実績	13
「経営力強化保証制度」・「熊本県チャレンジサポート 中小企業経営力強化支援資金」保証承諾実績	14
「くまもと連携支援保証制度」	14
「税理士連携特別保証制度」保証承諾実績	15
「税理士推薦保証制度」保証承諾実績	15
「経営改善サポート保証」保証承諾実績	16
「くまもとグリーン保証制度」	16

お知らせ

年間経営計画(平成28年度)	17-19
平成28年度 保証調査・審査部門(担当部署)のご紹介	20-23
平成28年度 経営支援部門(担当部署)のご紹介	24
自動車サプライチェーン等関連 中小企業支援対策特別相談窓口(三菱自動車関連) の設置について	25

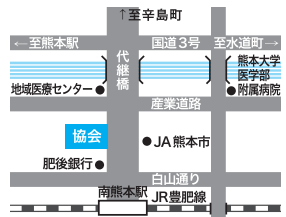
Access information 担当区域と事務所所在地



各事務所の詳しい所在地とご連絡先

本所

〒860-8551 熊本市中央区南熊本4丁目1番1号
TEL.096-375-2000 (代表)
FAX.096-375-2001 (総務部・総務課、企画課)
FAX.096-375-2008 (総務部・システム統計課)
FAX.096-375-2002 (保証部)
FAX.096-375-2015 (経営支援部)
FAX.096-375-2005 (管理部)
FAX.096-375-2012 (経営監査室)



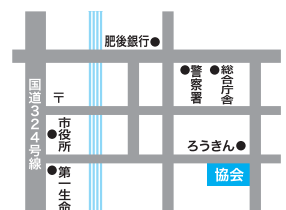
八代支所

〒866-0842 八代市若草町10番地6
TEL.0965-33-2579
FAX.0965-33-8749



天草支所

〒863-0013 天草市今釜新町3561番地
TEL.0969-23-2015
FAX.0969-23-1175



熊本県信用保証協会

URL <http://www.kumamoto-cgc.or.jp>

多くの皆様に「熊本県信用保証協会」を知って
頂くためにホームページを公開しています。



当協会では、事業経営に役立つ情報をお届けする無料のメールマガジンを配信しています。中小企業者の方からお問い合わせがあった時の紹介、または支援等の手段としてご利用ください。
E-mailでの登録は、reg@kumamoto-cgc.or.jpに空メールを送信してください。
QRコードでの登録は、左記のコードを読み込み、空メールを送信してください。

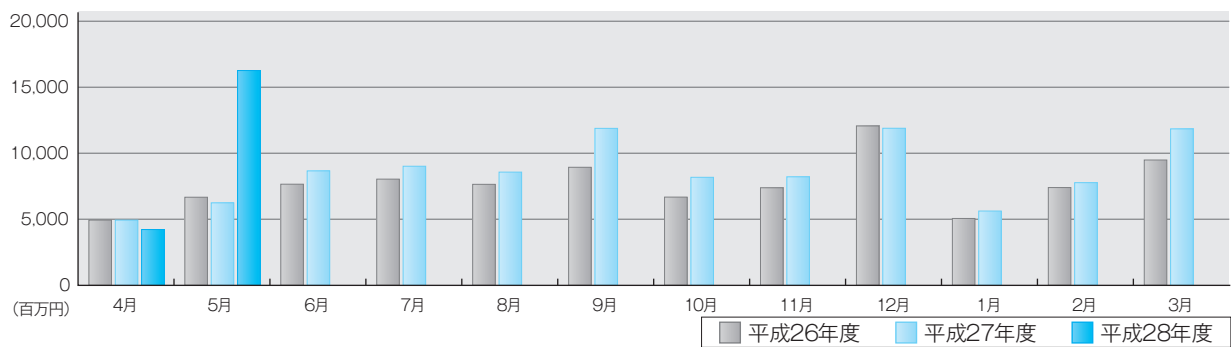
主要数値

(単位：千円，%)

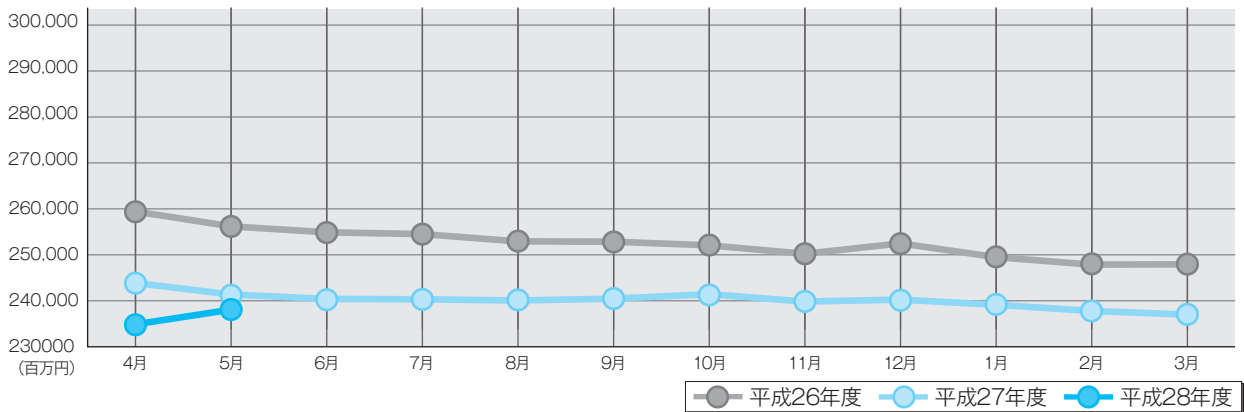
	当月中				当年度中			
	件数	金額	前年比		件数	金額	前年比	
			件数	金額			件数	金額
保証申込	1,632	19,120,881	236.5	293.1	2,168	24,533,251	172.7	210.3
うち、責任共有制度対象	825	8,257,911	188.8	152.8	1,211	12,896,961	148.0	132.2
保証承諾	1,450	16,139,441	215.8	258.6	1,913	20,411,471	156.9	182.6
うち、責任共有制度対象	821	8,332,791	191.4	158.3	1,154	12,002,361	144.3	127.1
保証債務残高	—	—	—	—	31,145	238,125,558	99.9	98.7
うち、責任共有制度対象	—	—	—	—	14,272	142,901,727	106.2	111.6
代位弁済	30	219,828	111.1	93.9	57	415,005	96.6	90.8
うち、責任共有制度対象	9	111,588	112.5	329.7	20	218,045	111.1	149.4

5月企業数 / 18,544 (保証利用率 35.2%)

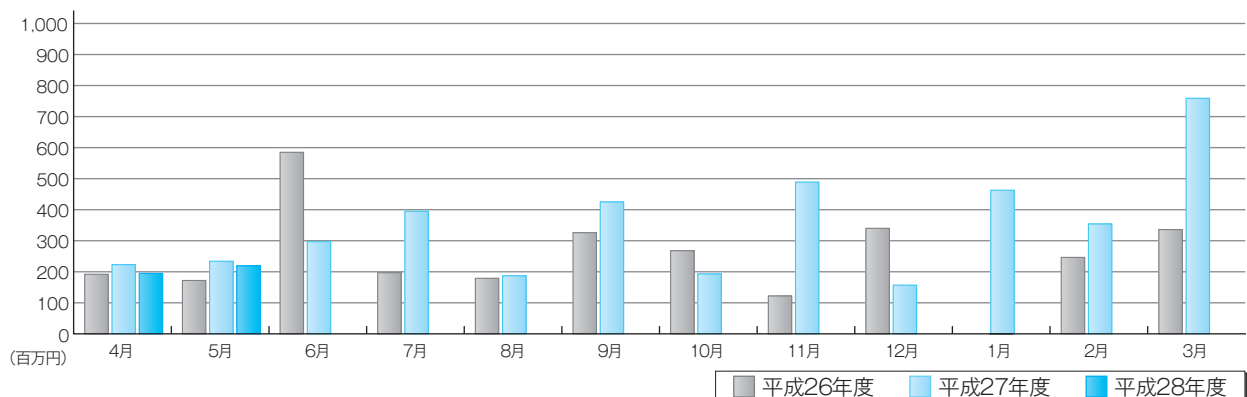
■ 保証承諾



■ 保証債務残高

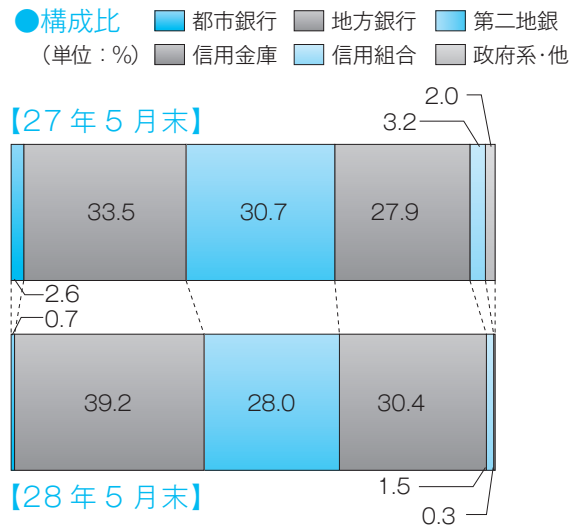
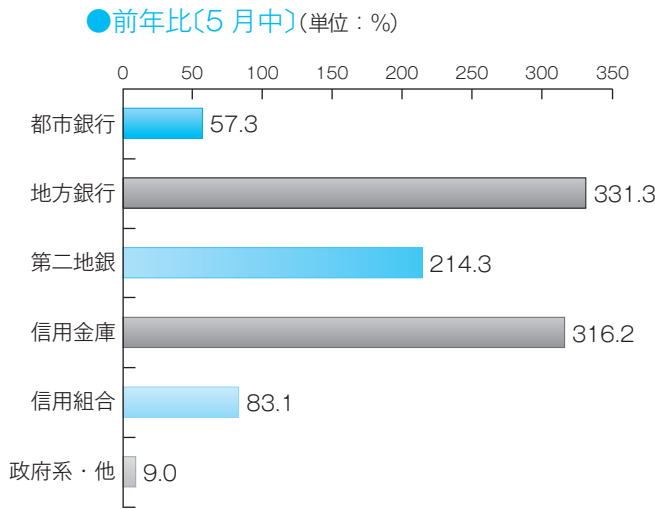


■ 代位弁済


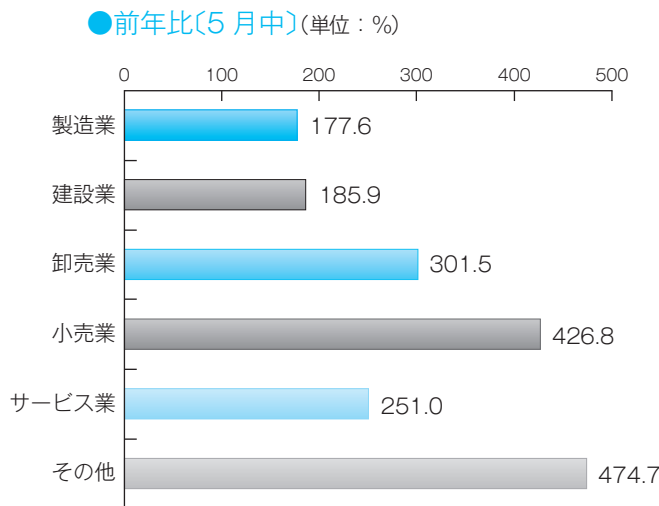


部門別保証承諾状況

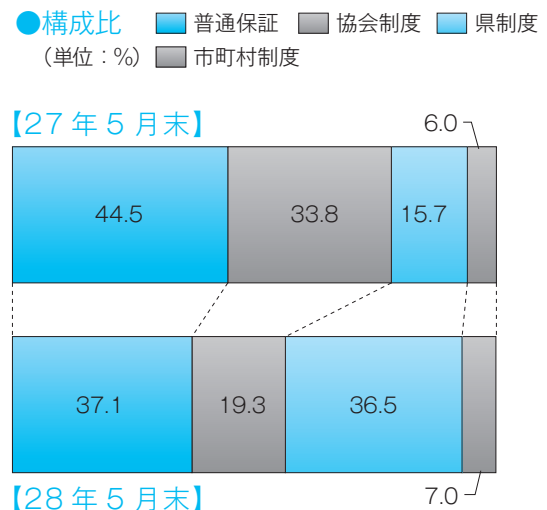
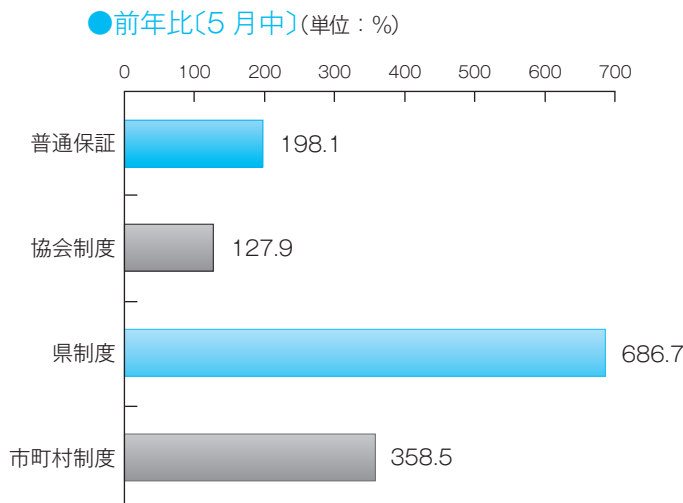
金融機関群別保証承諾



業種別保証承諾



制度別保証承諾



項目別保証状況

本支所別保証状況

(単位：千円、%)

1 保証承諾

	当月中保証承諾		前年 同月比	当期中保証承諾		前年 同期比	構成比
	件数	金額		件数	金額		
本所	1,305	14,314,371	274.9	1,688	17,519,951	193.3	85.8
八代	104	1,328,140	178.8	165	2,256,840	139.1	11.1
天草	41	496,930	170.4	60	634,680	129.9	3.1
計	1,450	16,139,441	258.6	1,913	20,411,471	182.6	100.0

(単位：千円、%)

2 保証債務残高

	27年5月末保証債務残高			28年5月末保証債務残高			構成比
	件数	金額	前年同月末比	件数	金額	前年同月末比	
本所	25,154	190,572,975	93.6	25,300	189,660,167	99.5	79.6
八代	4,327	37,370,190	96.8	4,187	35,164,544	94.1	14.8
天草	1,702	13,417,424	96.5	1,658	13,300,847	99.1	5.6
計	31,183	241,360,589	94.2	31,145	238,125,558	98.7	100.0

(単位：千円、%)

3 代位弁済

	当月中代位弁済		前年 同月比	当期中代位弁済		前年 同期比	構成比
	件数	金額		件数	金額		
本所	22	105,862	75.2	45	276,038	77.8	66.5
八代	3	10,573	15.1	7	35,574	45.3	8.6
天草	5	103,392	444.8	5	103,392	444.8	24.9
計	30	219,828	93.9	57	415,005	90.8	100.0

(単位：千円、%)

担保別
保証状況

	当月中保証承諾		前年 同月比	当期中保証承諾		前年 同期比	構成比
	件数	金額		件数	金額		
担保 不動産	44	917,575	142.9	83	1,717,275	104.3	8.4
流動資産	2	45,600	85.1	6	140,800	83.4	0.7
その他	7	108,900	59.8	12	150,400	68.6	0.7
信用	1,397	15,067,366	280.9	1,812	18,402,996	201.3	90.2
計	1,450	16,139,441	258.6	1,913	20,411,471	182.6	100.0

(単位：千円、%)

資金使途別
保証状況

	当月中保証承諾		前年 同月比	当期中保証承諾		前年 同期比	構成比
	件数	金額		件数	金額		
運転	1,286	14,236,461	281.4	1,656	17,372,031	202.5	85.1
設備	50	496,780	102.3	86	935,170	86.4	4.6
運転・設備	114	1,406,200	201.6	171	2,104,270	139.0	10.3
計	1,450	16,139,441	258.6	1,913	20,411,471	182.6	100.0

(単位：千円、%)

新規・継続別
保証状況

	当月中保証承諾		前年 同月比	当期中保証承諾		前年 同期比	構成比
	件数	金額		件数	金額		
新規	141	1,083,340	165.3	185	1,326,460	153.3	6.5
継続	1,309	15,056,101	269.5	1,728	19,085,011	185.1	93.5
計	1,450	16,139,441	258.6	1,913	20,411,471	182.6	100.0

金融機関別保証状況

(単位：千円、%)

区分	保証承諾						保証債務残高				代位弁済			
	当月中			当期中			当月末				当月中		当期中	
	件数	金額	前年比	件数	金額	前年比	件数	金額	構成比	前年比	件数	金額	件数	金額
都市銀行														
みずほ銀行	1	50,000	166.7	2	60,000	200.0	45	774,499	0.33	75.2	0	0	0	0
三井住友銀行	1	30,000	***	1	30,000	100.0	45	789,566	0.33	86.0	0	0	0	0
三菱東京UFJ銀行	1	50,000	25.4	1	50,000	22.0	91	2,477,662	1.04	101.5	0	0	0	0
りそな銀行	0	0	***	1	7,500	***	26	530,408	0.22	91.4	0	0	0	0
都市銀行計	3	130,000	57.3	5	147,500	51.4	207	4,572,135	1.92	92.0	0	0	0	0
地方銀行														
肥後銀行	443	5,555,687	318.0	591	7,213,697	212.4	12,249	101,310,956	42.55	97.2	14	88,130	24	201,517
福岡銀行	2	32,500	108.3	4	78,500	130.8	98	1,785,649	0.75	102.1	0	0	0	0
十八銀行	0	0	***	0	0	***	9	82,050	0.03	83.9	0	0	0	0
親和銀行	0	0	***	0	0	***	1	2,144	0.00	10.1	0	0	0	0
鹿児島銀行	0	0	***	0	0	***	0	0	0.00	***	0	0	0	0
大分銀行	0	0	***	1	12,000	***	4	45,520	0.02	109.8	0	0	0	0
佐賀銀行	0	0	***	0	0	***	3	72,739	0.03	186.5	0	0	0	0
宮崎銀行	0	0	***	0	0	***	1	2,220	0.00	59.2	0	0	0	0
北九州銀行	10	434,000	***	10	434,000	***	67	1,501,454	0.63	134.0	0	0	0	0
西日本シティ銀行	5	186,000	191.8	7	261,000	89.4	163	2,147,675	0.90	98.3	0	0	0	0
地方銀行計	460	6,208,187	331.3	613	7,999,197	213.4	12,595	106,950,408	44.91	97.7	14	88,130	24	201,517
第二地方銀行														
熊本銀行	335	4,687,294	220.8	411	5,513,594	169.7	7,561	65,513,025	27.51	97.5	10	91,121	19	146,887
南日本銀行	6	82,000	110.1	13	183,400	126.0	315	2,896,875	1.22	106.4	1	2,708	1	2,708
長崎銀行	1	2,000	7.0	3	12,000	34.8	84	426,810	0.18	93.0	0	0	0	0
豊和銀行	0	0	***	0	0	***	17	237,263	0.10	82.8	0	0	0	0
第二地銀計	342	4,771,294	214.3	427	5,708,994	166.5	7,977	69,073,972	29.01	97.7	11	93,828	20	149,595
信託銀行														
三井住友信託銀行	0	0	***	0	0	***	0	0	0.00	***	0	0	0	0
信託銀行計	0	0	***	0	0	***	0	0	0.00	***	0	0	0	0
信用金庫														
熊本信用金庫	182	1,407,490	450.5	228	1,657,790	250.4	2,501	10,668,757	4.48	105.0	1	1,560	3	9,721
熊本第一信用金庫	267	1,970,400	291.5	365	2,646,120	190.2	3,790	21,975,819	9.23	103.5	1	605	6	16,746
熊本中央信用金庫	137	1,043,870	226.7	193	1,470,970	149.4	1,966	10,752,873	4.52	98.8	0	0	1	1,720
天草信用金庫	24	375,300	549.5	29	420,300	536.1	550	3,417,358	1.44	105.4	0	0	0	0
大牟田柳川信用金庫	0	0	***	0	0	***	26	93,510	0.04	84.9	0	0	0	0
しんぎん中金	0	0	***	0	0	***	0	0	0.00	***	0	0	0	0
信用金庫計	610	4,797,060	316.2	815	6,195,180	198.6	8,833	46,908,317	19.70	102.8	2	2,165	10	28,187
信用組合														
九州幸銀信用組合	0	0	***	0	0	***	13	45,683	0.02	77.1	0	0	0	0
熊本県医師信用組合	0	0	***	0	0	***	1	1,949	0.00	65.7	0	0	0	0
熊本県信用組合	34	220,900	83.1	51	308,600	85.0	1,271	6,225,040	2.61	101.5	3	35,705	3	35,705
全信組連	0	0	***	0	0	***	0	0	0.00	***	0	0	0	0
信用組合計	34	220,900	83.1	51	308,600	85.0	1,285	6,272,672	2.63	101.3	3	35,705	3	35,705
政府系														
商工組合中央金庫	1	12,000	9.1	2	52,000	22.8	248	4,348,054	1.83	98.4	0	0	0	0
日本政策金融公庫	0	0	***	0	0	***	0	0	0.00	***	0	0	0	0
政府系計	1	12,000	9.1	2	52,000	22.8	248	4,348,054	1.83	98.4	0	0	0	0
その他														
イオン銀行	0	0	***	0	0	***	0	0	0.00	***	0	0	0	0
新生銀行	0	0	***	0	0	***	0	0	0.00	***	0	0	0	0
農林中央金庫	0	0	***	0	0	***	0	0	0.00	***	0	0	0	0
労働金庫	0	0	***	0	0	***	0	0	0.00	***	0	0	0	0
農協等	0	0	***	0	0	***	0	0	0.00	***	0	0	0	0
生命保険計	0	0	***	0	0	***	0	0	0.00	***	0	0	0	0
損害保険計	0	0	***	0	0	***	0	0	0.00	***	0	0	0	0
産業再生機構	0	0	***	0	0	***	0	0	0.00	***	0	0	0	0
その他計	0	0	***	0	0	***	0	0	0.00	***	0	0	0	0
合計	1,450	16,139,441	258.6	1,913	20,411,471	182.6	31,145	238,125,558	100.00	98.7	30	219,828	57	415,005

制度別保証状況

(単位：千円、%)

区 分	保証承諾						保証債務残高				代位弁済			
	当 月 中			当 期 中			当 月 末				当月中		当期中	
	件数	金 額	前年比	件数	金 額	前年比	件数	金 額	構成比	前年比	件数	金 額	件数	金 額
普通保証														
普通保証	482	5,287,391	198.1	662	7,578,141	152.4	6,011	70,586,319	29.64	104.7	7	63,247	10	134,656
制度保証														
制度保証	968	10,852,050	303.7	1,251	12,833,330	206.8	25,134	167,539,238	70.36	96.3	23	156,581	47	280,348
【内訳】協会制度														
短期資金	9	28,400	38.7	20	58,400	34.8	91	295,938	0.12	81.9	0	0	0	0
災 害	11	98,960	***	11	98,960	***	12	98,531	0.04	1,882.2	0	0	0	0
当座貸越	11	377,000	207.1	19	522,000	164.2	475	8,377,437	3.52	102.5	0	0	0	0
カードローン	15	96,000	158.4	22	143,500	96.6	308	2,040,555	0.86	94.6	0	0	0	0
長期経営	0	0	***	0	0	***	12	252,005	0.11	64.5	0	0	0	0
手形等割引根保証	4	45,000	84.9	8	76,000	115.2	47	480,500	0.20	103.1	0	0	0	0
金融安定	0	0	***	0	0	***	3	49,020	0.02	96.5	0	0	0	0
経営安定関連	47	835,500	613.4	60	970,000	304.4	2,412	27,837,432	11.69	88.3	0	0	1	16,661
特定社債	0	0	***	0	0	***	80	3,963,040	1.66	110.5	0	0	0	0
流動資産担保	2	45,600	85.1	6	140,800	83.4	73	1,414,690	0.59	89.7	0	0	0	0
無担保当座貸越	0	0	***	0	0	***	24	113,048	0.05	16.8	1	2,423	1	2,423
創業等関連	0	0	***	0	0	***	1	1,600	0.00	62.7	0	0	0	0
創業関連	0	0	***	0	0	***	6	9,973	0.00	69.2	0	0	0	0
全国小口(小口零細)	101	284,720	2,033.7	112	303,570	1,124.3	216	520,572	0.22	148.4	0	0	0	0
全国緊急	0	0	***	0	0	***	3,507	25,962,500	10.90	63.7	5	48,990	9	73,792
経営承継関連	0	0	***	0	0	***	1	50,458	0.02	91.4	0	0	0	0
くまもとグリーン保証	3	6,280	7.5	8	30,980	19.7	618	5,293,022	2.22	95.7	0	0	0	0
震災緊急	0	0	***	0	0	***	20	397,220	0.17	74.5	0	0	0	0
経営力	13	155,600	23.8	23	320,500	36.8	664	12,789,007	5.37	194.6	0	0	0	0
税理士	53	697,500	122.0	75	975,000	110.5	844	12,270,407	5.15	133.1	0	0	1	6,062
改善サポート	1	45,000	53.1	6	90,520	65.5	249	5,113,901	2.15	218.4	0	0	0	0
返済原資特定	12	169,000	58.3	16	212,000	45.1	169	2,823,800	1.19	117.8	2	51,076	3	57,131
協会制度計	282	2,884,560	127.9	386	3,942,230	104.5	9,832	110,154,657	46.26	94.4	8	102,489	15	156,069
県制度														
県特別小口	0	0	***	0	0	***	3	2,899	0.00	41.7	0	0	0	0
県産業活性化	1	9,000	36.0	2	25,000	92.6	121	602,288	0.25	85.7	0	0	0	0
県地場産業振興	0	0	***	0	0	***	2	7,160	0.00	48.1	0	0	0	0
県金融円滑化	327	6,211,200	2,387.1	348	6,434,400	1,006.8	4,371	28,005,721	11.76	92.4	1	10,070	4	41,249
県創業者支援	11	48,000	86.0	18	85,100	92.7	746	2,047,040	0.86	104.7	5	18,651	6	20,550
県新事業展開	3	12,000	120.0	6	37,500	178.6	120	491,586	0.21	128.5	0	0	1	3,270
県経営支援	0	0	***	0	0	***	2	9,219	0.00	98.3	0	0	0	0
おうえん(小口零細)	116	411,000	91.7	172	587,470	85.0	3,437	7,653,623	3.21	190.3	3	6,884	7	15,854
県経営革新等支援	0	0	***	0	0	***	6	38,206	0.02	92.8	0	0	0	0
県短期	16	100,400	70.8	44	288,000	127.2	125	752,594	0.32	125.8	0	0	0	0
県チャレンジサポート	0	0	***	0	0	***	86	1,064,931	0.45	124.0	0	0	2	10,878
県事業承継者	0	0	***	0	0	***	6	52,158	0.02	82.0	0	0	0	0
県制度計	474	6,791,600	686.7	590	7,457,470	423.7	9,025	40,727,424	17.10	104.6	9	35,606	20	91,800
市町村制度														
市経営安定	163	1,008,700	916.2	178	1,088,700	476.9	2,161	8,755,291	3.68	86.5	2	9,357	2	9,357
市町村小口	11	28,300	59.0	20	65,800	62.8	832	1,968,021	0.83	91.8	0	0	2	3,996
創業サポート	7	26,100	52.1	14	52,100	84.2	495	1,127,231	0.47	104.7	2	4,493	3	6,169
市短期	0	0	***	2	8,500	77.3	8	24,250	0.01	79.4	0	0	0	0
経営向上(小口零細)	30	105,790	91.4	60	211,530	79.5	2,775	4,757,859	2.00	97.9	2	4,637	5	12,958
市新エネルギー	1	7,000	***	1	7,000	***	6	24,505	0.01	119.7	0	0	0	0
市町村制度計	212	1,175,890	358.5	275	1,433,630	213.3	6,277	16,657,158	7.00	91.3	6	18,486	12	32,479
合 計	1,450	16,139,441	258.6	1,913	20,411,471	182.6	31,145	238,125,558	100.00	98.7	30	219,828	57	415,005
(うち追認保証)	0	0	***	0	0	***	0	0	0.00	***	0	0	0	0
(うち手形割引)	7	49,370	84.8	11	80,370	112.9	46	465,500	0.20	101.2	0	0	0	0
(うち電債割引)	0	0	***	0	0	***	1	15,000	0.01	100.0	0	0	0	0

業種別保証状況

(単位：千円、%)

区分	保証承諾						保証債務残高				代位弁済				
	当月中			当期中			当月末				当月中		当期中		
	件数	金額	前年比	件数	金額	前年比	件数	金額	構成比	前年比	件数	金額	件数	金額	
製造業															
食料品工業	31	500,220	195.8	44	662,720	157.0	876	10,756,731	4.52	99.6	0	0	1	7,741	
繊維品工業	5	67,500	135.0	7	74,000	119.4	138	1,206,988	0.51	91.8	0	0	0	0	
木材木製品工業	4	58,300	448.5	5	62,300	373.1	155	1,524,841	0.64	90.0	0	0	0	0	
家具建具工業	3	16,900	198.8	5	25,400	121.0	110	447,746	0.19	92.4	0	0	0	0	
紙工業	2	20,000	606.1	4	33,500	251.9	15	115,906	0.05	109.2	0	0	0	0	
印刷製本業	16	124,200	822.5	16	124,200	686.2	218	2,397,195	1.01	92.8	0	0	3	13,665	
化学工業	2	31,400	104.7	3	43,400	93.9	37	536,262	0.23	105.2	0	0	0	0	
石油・石炭製品工業	0	0	***	0	0	***	6	94,597	0.04	67.3	0	0	0	0	
ゴム・プラスチック工業	1	30,000	***	3	42,000	2,800.0	97	1,291,115	0.54	103.0	0	0	0	0	
皮革工業	0	0	***	0	0	***	7	13,304	0.01	97.4	0	0	0	0	
窯業	4	35,000	116.7	5	39,000	54.9	179	2,243,294	0.94	87.3	3	40,285	3	40,285	
機械工業	7	148,350	111.8	15	205,350	131.0	306	3,944,372	1.66	94.8	0	0	0	0	
電気機器工業	2	26,300	263.0	3	41,300	158.8	115	1,150,657	0.48	75.9	0	0	0	0	
車両工業	1	1,000	***	1	1,000	***	52	779,254	0.33	109.1	0	0	0	0	
船舶工業	0	0	***	0	0	***	76	642,883	0.27	87.0	0	0	0	0	
金属工業	13	243,500	412.0	17	283,500	341.2	353	3,788,937	1.59	101.6	0	0	0	0	
その他の工業	32	147,300	134.9	44	211,300	130.0	1,048	4,639,819	1.95	93.9	1	1,560	1	1,560	
製造業計	123	1,449,970	177.6	172	1,848,970	153.6	3,788	35,573,902	14.94	95.4	4	41,845	8	63,251	
非製造業															
農林漁業	3	42,000	***	4	58,000	290.0	56	457,745	0.19	108.4	0	0	0	0	
鉱業	3	20,000	***	3	20,000	***	60	745,958	0.31	98.4	0	0	0	0	
建設業	359	4,557,607	185.9	507	5,934,697	152.9	7,739	55,861,878	23.46	98.9	8	112,109	13	178,487	
卸売業	171	2,469,360	301.5	226	3,037,160	196.9	3,233	30,190,380	12.68	97.8	2	4,563	4	13,632	
小売業	259	2,669,864	426.8	319	3,196,364	237.4	5,157	31,403,397	13.19	97.1	4	12,503	11	32,201	
飲食店	188	1,315,740	1,160.3	228	1,473,310	500.1	2,510	9,164,741	3.85	103.9	3	7,349	8	15,643	
運送倉庫業	27	399,500	373.4	39	518,000	232.1	1,031	12,604,362	5.29	99.3	0	0	0	0	
サービス業															
〔内訳〕	物品賃貸業	6	66,000	3,300.0	8	73,000	384.2	180	1,176,314	0.49	95.1	0	0	0	0
	宿泊業	20	326,900	27,241.7	24	376,300	614.9	373	5,601,326	2.35	93.2	0	0	1	60,501
	洗濯・理美容・浴場	60	466,240	732.4	76	556,340	586.5	951	4,090,699	1.72	104.4	0	0	2	6,693
	物品預り・駐車場業	1	15,000	125.0	1	15,000	125.0	29	282,178	0.12	100.1	0	0	0	0
	その他の生活関連サービス業	8	110,000	733.3	12	171,600	138.4	287	2,441,794	1.03	98.7	5	22,379	5	22,379
	旅行業	5	30,200	126.7	6	68,200	131.6	64	360,668	0.15	103.6	0	0	0	0
	映画・娯楽業	11	90,100	3,003.3	13	117,600	103.6	107	904,714	0.38	99.9	0	0	0	0
	広告業	8	83,100	213.1	12	94,600	217.5	144	947,227	0.40	86.9	0	0	0	0
	放送業	0	0	***	0	0	***	1	12,913	0.01	92.8	0	0	0	0
	情報通信サービス業	8	37,600	1,253.3	9	51,100	623.2	72	351,612	0.15	94.9	0	0	0	0
	運輸サービス業	0	0	***	0	0	***	15	124,789	0.05	50.2	0	0	0	0
	その他の事業サービス業	27	255,500	120.8	36	345,000	106.0	661	4,618,805	1.94	99.2	0	0	0	0
	専門サービス業	37	274,600	143.4	49	329,650	114.7	1,091	4,245,721	1.78	93.6	0	0	0	0
	医療・福祉	62	637,010	167.8	77	915,460	142.0	1,403	15,117,035	6.35	108.0	1	8,337	1	8,337
	廃棄物処理業	4	31,000	224.6	6	38,500	205.9	289	2,659,484	1.12	93.7	0	0	0	0
	教育学習支援事業	11	49,100	148.8	15	69,600	145.0	257	1,722,840	0.72	104.0	0	0	1	3,137
	その他のサービス業	9	74,000	333.3	14	115,570	310.7	171	610,161	0.26	104.4	2	9,209	2	9,209
サービス業計	277	2,546,350	251.0	358	3,337,520	175.7	6,095	45,268,279	19.01	100.2	8	39,925	12	110,257	
不動産業	39	666,550	315.3	53	966,050	226.4	1,035	11,287,968	4.74	103.4	1	1,534	1	1,534	
その他の産業	1	2,500	3.0	4	21,400	6.4	441	5,566,949	2.34	98.8	0	0	0	0	
非製造業計	1,327	14,689,471	270.8	1,741	18,562,501	186.1	27,357	202,551,656	85.06	99.2	26	177,983	49	351,753	
合計	1,450	16,139,441	258.6	1,913	20,411,471	182.6	31,145	238,125,558	100.00	98.7	30	219,828	57	415,005	

市町村別保証状況

(単位:千円, %)

区 分	保証承諾						保証債務残高				代位弁済			
	当 月 中			当 期 中			当 月 末				当月中		当期中	
	件数	金 額	前年比	件数	金 額	前年比	件数	金 額	構成比	前年比	件数	金 額	件数	金 額
熊 本 市	923	10,412,914	312.5	1,167	12,398,654	221.2	15,770	118,290,905	49.68	99.5	16	93,769	27	138,199
八 代 市	48	622,520	183.6	83	1,020,220	129.2	2,136	17,703,762	7.43	94.8	0	0	2	3,546
人 吉 市	13	193,000	152.0	21	491,500	255.5	537	5,431,954	2.28	95.5	0	0	0	0
荒 尾 市	12	60,800	96.2	19	152,850	63.9	510	3,588,409	1.51	95.5	0	0	0	0
水 俣 市	15	112,500	98.9	21	179,500	82.6	424	2,712,004	1.14	88.2	0	0	1	4,794
玉 名 市	35	381,900	201.1	50	566,920	139.8	926	6,675,591	2.80	101.3	1	1,534	1	1,534
山 鹿 市	18	154,000	58.1	28	227,350	63.0	806	5,808,582	2.44	93.7	1	3,778	5	43,307
菊 池 市	20	270,300	215.9	27	317,800	173.9	655	5,397,404	2.27	97.5	1	495	1	495
宇 土 市	29	234,600	206.0	41	295,100	186.5	534	3,783,186	1.59	100.4	1	1,560	1	1,560
上 天 草 市	21	287,000	755.3	30	377,500	477.2	513	4,803,828	2.02	108.3	0	0	2	10,494
宇 城 市	42	445,800	332.2	52	560,020	225.6	890	6,843,658	2.87	99.0	0	0	0	0
阿 蘇 市	22	198,400	1,600.0	26	205,900	453.5	465	3,320,431	1.39	90.7	0	0	0	0
天 草 市	27	309,930	107.4	38	398,580	88.1	1,283	9,494,254	3.99	98.0	5	103,392	5	103,392
合 志 市	33	370,400	143.5	52	547,600	135.7	718	4,730,016	1.99	102.8	1	3,154	1	3,154
市 部 計	1,258	14,054,064	260.2	1,655	17,739,494	189.1	26,167	198,583,983	83.39	98.6	26	207,682	46	310,475
美 里 町	3	9,800	54.4	4	13,800	54.1	142	999,472	0.42	103.6	0	0	0	0
下 益 城 郡 計	3	9,800	54.4	4	13,800	54.1	142	999,472	0.42	103.6	0	0	0	0
玉 東 町	4	43,000	390.9	5	49,000	233.3	89	807,596	0.34	102.0	0	0	0	0
南 関 町	4	32,000	177.8	5	36,000	182.4	140	1,217,702	0.51	106.4	0	0	0	0
長 洲 町	5	33,000	161.0	9	67,000	74.0	154	1,059,974	0.45	95.5	0	0	0	0
和 水 町	5	33,000	287.0	8	47,000	130.2	141	1,132,254	0.48	96.6	0	0	0	0
玉 名 郡 計	18	141,000	231.1	27	199,000	118.9	524	4,217,526	1.77	100.0	0	0	0	0
大 津 町	20	200,000	369.0	27	255,500	212.6	425	3,467,846	1.46	104.0	0	0	3	12,936
菊 陽 町	25	198,157	181.5	30	237,157	108.4	548	3,994,080	1.68	98.7	0	0	0	0
菊 池 郡 計	45	398,157	243.7	57	492,657	145.4	973	7,461,926	3.13	101.1	0	0	3	12,936
南 小 国 町	8	124,300	591.9	9	141,300	174.4	131	1,360,128	0.57	96.2	0	0	3	62,786
小 国 町	8	48,400	***	12	65,300	138.9	176	970,745	0.41	82.4	0	0	0	0
産 山 村	1	2,400	***	1	2,400	***	22	111,848	0.05	121.3	0	0	0	0
高 森 町	5	30,000	146.3	7	36,500	94.8	114	753,862	0.32	96.1	0	0	0	0
西 原 村	7	81,500	905.6	8	86,500	524.2	143	1,307,246	0.55	97.2	0	0	0	0
南 阿 蘇 村	3	38,000	85.0	5	65,500	81.2	180	1,387,451	0.58	92.5	0	0	0	0
阿 蘇 郡 計	32	324,600	341.0	42	397,500	150.7	766	5,891,280	2.47	93.3	0	0	3	62,786
御 船 町	17	147,800	166.1	27	259,800	185.0	325	2,520,592	1.06	100.9	0	0	0	0
嘉 島 町	11	184,700	378.5	13	194,800	382.7	194	1,730,687	0.73	113.7	1	1,573	1	1,573
益 城 町	26	420,700	560.2	29	466,700	271.2	496	3,623,547	1.52	112.8	0	0	0	0
甲 佐 町	6	33,500	44.5	6	33,500	31.8	172	1,383,342	0.58	106.9	0	0	0	0
山 都 町	4	17,000	32.7	7	29,000	28.6	170	1,396,890	0.59	84.6	0	0	0	0
上 益 城 郡 計	64	803,700	236.3	82	983,800	172.6	1,357	10,655,059	4.47	104.7	1	1,573	1	1,573
氷 川 町	3	40,000	800.0	4	47,000	224.9	123	840,233	0.35	101.2	0	0	0	0
八 代 郡 計	3	40,000	800.0	4	47,000	224.9	123	840,233	0.35	101.2	0	0	0	0
芦 北 町	7	41,000	58.6	9	58,500	31.8	201	1,831,513	0.77	89.7	0	0	0	0
津 奈 木 町	2	50,000	167.0	2	50,000	131.8	69	642,905	0.27	90.0	0	0	0	0
芦 北 郡 計	9	91,000	91.1	11	108,500	48.9	270	2,474,418	1.04	89.8	0	0	0	0
錦 町	2	8,000	57.1	4	60,000	85.7	138	1,269,286	0.53	96.5	1	2,708	1	2,708
多 木 町	6	97,500	375.0	9	138,500	486.0	155	1,340,568	0.56	99.7	0	0	0	0
湯 前 町	0	0	***	0	0	***	48	216,941	0.09	114.2	0	0	0	0
水 上 村	0	0	***	0	0	***	8	47,959	0.02	82.1	0	0	0	0
相 良 村	4	28,620	***	5	38,620	772.4	57	514,259	0.22	95.6	0	0	0	0
五 木 村	0	0	***	0	0	***	10	188,493	0.08	94.9	0	0	0	0
山 江 村	0	0	***	1	10,000	***	27	173,498	0.07	93.0	0	0	1	16,661
球 磨 村	0	0	***	1	25,000	***	26	191,729	0.08	145.8	0	0	0	0
あ さ ぎ り 町	4	135,000	900.0	5	138,000	188.0	232	2,017,147	0.85	89.2	2	7,865	2	7,865
球 磨 郡 計	16	269,120	464.0	25	410,120	228.0	701	5,959,880	2.50	95.8	3	10,573	4	27,234
苓 北 町	2	8,000	***	6	19,600	268.5	122	1,041,781	0.44	99.7	0	0	0	0
天 草 郡 計	2	8,000	***	6	19,600	268.5	122	1,041,781	0.44	99.7	0	0	0	0
合 計	1,450	16,139,441	258.6	1,913	20,411,471	182.6	31,145	238,125,558	100.00	98.7	30	219,828	57	415,005

金融機関店舗別保証承諾累計ベスト100

(単位：千円)

順位	金融機関名	本支店名	件数	金額	順位	金融機関名	本支店名	件数	金額
1	熊本銀行	田崎	27	667,100	51	肥後銀行	菊陽	7	122,000
2	肥後銀行	健軍	13	438,200	52	熊本銀行	玉名	11	121,500
3	北九州銀行	熊本	10	434,000	53	肥後銀行	玉名	9	120,500
4	熊本銀行	花畑	21	408,000	53	天草信用金庫	松島	6	120,500
5	熊本第一信用金庫	本店	62	405,300	55	熊本信用金庫	健軍	12	118,500
6	肥後銀行	水前寺	24	380,000	56	肥後銀行	世安	5	117,000
7	肥後銀行	人吉	10	369,000	57	肥後銀行	須屋	10	115,510
8	熊本銀行	中央	16	294,500	58	熊本銀行	植木	7	114,500
9	肥後銀行	川尻	14	290,500	59	肥後銀行	小国	18	111,600
10	熊本銀行	下通	15	284,450	60	熊本第一信用金庫	菊池	8	111,000
11	肥後銀行	水道町	25	282,500	61	西日本シティ銀行	八代	2	110,000
12	熊本銀行	本店	19	264,500	62	熊本第一信用金庫	南熊本	14	109,500
13	熊本信用金庫	西部	35	251,100	63	肥後銀行	東	13	107,270
14	熊本中央信用金庫	戸島	20	248,900	64	熊本信用金庫	本店	19	107,100
15	熊本第一信用金庫	植木	34	245,200	65	肥後銀行	山鹿	7	102,500
16	肥後銀行	本店	9	240,500	66	熊本銀行	荒尾	6	100,500
17	熊本銀行	川尻	16	230,000	67	熊本銀行	南熊本	4	98,000
18	肥後銀行	上通	19	221,680	68	熊本第一信用金庫	帯山	12	97,900
19	肥後銀行	八代	10	219,220	69	熊本中央信用金庫	清水	20	95,700
20	肥後銀行	木山	9	217,000	70	熊本銀行	小国	3	95,000
21	熊本中央信用金庫	本店	32	207,200	71	熊本信用金庫	新外	19	94,940
22	肥後銀行	銀座通	17	205,570	72	熊本銀行	薄場	5	94,300
23	熊本銀行	益城	10	202,600	73	熊本銀行	田迎	13	93,800
24	熊本信用金庫	長嶺	23	200,500	74	肥後銀行	小峯	7	93,700
25	熊本銀行	多良木	6	192,000	75	熊本銀行	水前寺	8	91,700
26	肥後銀行	大津	12	182,500	76	肥後銀行	子飼橋	12	91,600
27	熊本中央信用金庫	八代	19	181,600	77	熊本銀行	阿蘇	6	89,100
28	肥後銀行	託麻	15	177,800	78	熊本銀行	新大江	10	88,600
29	肥後銀行	渡鹿	14	171,500	79	肥後銀行	鏡	3	87,000
30	熊本銀行	武蔵ヶ丘	10	169,000	80	熊本信用金庫	南熊本	13	86,300
31	肥後銀行	松橋	15	165,900	81	熊本中央信用金庫	人吉	8	85,000
32	熊本銀行	嘉島	14	165,000	81	肥後銀行	田中町	3	85,000
33	天草信用金庫	本店	7	153,000	83	熊本第一信用金庫	尾ノ上	16	83,400
34	熊本第一信用金庫	健軍	17	151,700	84	南日本銀行	熊本	3	82,000
35	西日本シティ銀行	熊本	5	151,000	85	熊本銀行	託麻	6	81,000
36	熊本第一信用金庫	清水	18	148,600	86	熊本第一信用金庫	来民	11	80,500
37	熊本信用金庫	秋津	11	148,000	87	熊本信用金庫	御幸田	4	79,500
38	熊本銀行	健軍	13	147,000	88	肥後銀行	合志	7	78,600
39	熊本中央信用金庫	平田	18	144,500	89	熊本銀行	人吉	5	78,500
40	熊本第一信用金庫	御船	21	144,300	89	福岡銀行	熊本	4	78,500
41	熊本第一信用金庫	玉名	8	142,120	91	天草信用金庫	大矢野	8	77,500
42	熊本第一信用金庫	水前寺	19	141,100	92	熊本銀行	保田窪	8	77,000
43	熊本第一信用金庫	田崎	16	140,500	93	熊本銀行	八代	8	75,500
44	熊本信用金庫	宇土	16	140,400	94	肥後銀行	上熊本	6	75,450
45	肥後銀行	清水	9	139,500	95	肥後銀行	熊本市場	5	74,100
46	熊本中央信用金庫	水俣	15	136,000	96	熊本銀行	大江白川	11	74,000
47	熊本第一信用金庫	上通	22	128,200	97	熊本中央信用金庫	西部	8	73,000
48	肥後銀行	天草	13	124,530	97	熊本銀行	清水	5	73,000
49	熊本銀行	浄行寺	10	122,500	99	肥後銀行	御船	4	72,500
49	肥後銀行	神水	8	122,500	100	肥後銀行	大矢野	4	71,500

金融機関店舗別保証債務残高ベスト100

(単位：千円)

順位	金融機関名	本支店名	件数	金額	順位	金融機関名	本支店名	件数	金額
1	熊本銀行	本店	480	6,307,396	51	肥後銀行	光の森	149	1,241,003
2	熊本銀行	花畑	379	4,479,748	52	熊本信用金庫	西部	257	1,211,987
3	商工組合中央金庫	熊本	244	4,273,639	53	熊本銀行	宇土	146	1,210,282
4	熊本銀行	田崎	217	3,175,004	54	熊本銀行	浄行寺	186	1,188,525
5	肥後銀行	人吉	199	2,963,796	55	肥後銀行	人吉駅前	121	1,185,744
6	肥後銀行	天草	285	2,737,385	56	熊本中央信用金庫	平田	148	1,184,964
7	肥後銀行	水道町	293	2,716,287	57	肥後銀行	宇土	181	1,176,714
8	肥後銀行	水前寺	231	2,685,213	58	肥後銀行	鏡	122	1,158,565
9	肥後銀行	八代	265	2,544,302	59	熊本信用金庫	長嶺	271	1,157,419
10	肥後銀行	本店	168	2,528,315	60	熊本中央信用金庫	八代	204	1,125,842
11	熊本銀行	健軍	327	2,421,605	61	肥後銀行	子飼橋	135	1,125,324
12	三菱東京UFJ銀行	熊本	88	2,382,141	62	南日本銀行	熊本	93	1,114,007
13	熊本銀行	八代	234	2,373,985	63	肥後銀行	小島	102	1,110,414
14	肥後銀行	玉名	205	2,263,549	64	熊本銀行	鏡	83	1,102,856
15	熊本銀行	玉名	226	2,258,517	65	肥後銀行	松島	86	1,102,304
16	肥後銀行	健軍	208	2,255,424	66	熊本銀行	人吉	132	1,098,631
17	肥後銀行	銀座通	199	2,151,345	67	熊本第一信用金庫	菊池	156	1,080,249
18	肥後銀行	託麻	245	2,096,327	68	熊本第一信用金庫	清水	174	1,079,572
19	肥後銀行	上通	282	2,020,272	69	熊本銀行	天草	120	1,074,701
20	肥後銀行	山鹿	223	2,005,580	70	熊本銀行	山鹿	115	1,072,524
21	熊本銀行	中央	235	1,932,259	71	熊本銀行	白山通	143	1,045,256
22	肥後銀行	松橋	299	1,913,350	72	熊本銀行	水俣	135	1,039,675
23	熊本第一信用金庫	本店	409	1,910,309	73	肥後銀行	植木	146	1,025,725
24	肥後銀行	世安	165	1,908,747	74	熊本第一信用金庫	水前寺	167	1,024,734
25	肥後銀行	大津	177	1,847,243	75	肥後銀行	小峯	122	1,021,475
26	熊本銀行	下通	213	1,785,602	76	肥後銀行	三角	97	1,006,412
27	肥後銀行	川尻	136	1,703,039	77	肥後銀行	渡鹿	133	1,002,975
28	熊本銀行	東託麻	198	1,687,694	78	熊本中央信用金庫	水俣	197	1,002,098
29	福岡銀行	熊本	87	1,682,906	79	肥後銀行	隈庄	145	993,845
30	肥後銀行	牛深	144	1,658,686	80	肥後銀行	小川	130	992,223
31	肥後銀行	小国	194	1,630,765	81	西日本シティ銀行	八代	79	984,907
32	肥後銀行	免田	146	1,593,194	82	熊本第一信用金庫	帯山	152	981,681
33	熊本銀行	大津	170	1,588,910	83	肥後銀行	大矢野	128	980,449
34	肥後銀行	八代駅前	192	1,581,688	84	熊本銀行	嘉島	119	966,872
35	熊本銀行	武蔵ヶ丘	174	1,574,306	85	肥後銀行	南熊本	167	963,131
36	熊本第一信用金庫	南熊本	190	1,519,933	86	西日本シティ銀行	熊本	61	957,174
37	北九州銀行	熊本	67	1,501,454	87	肥後銀行	力合近見	100	947,799
38	熊本銀行	植木	142	1,452,786	88	肥後銀行	須屋	124	944,511
39	熊本第一信用金庫	植木	209	1,445,270	89	肥後銀行	神水	128	929,344
40	熊本銀行	川尻	172	1,419,824	90	肥後銀行	新町	119	924,323
41	熊本銀行	水前寺	209	1,385,678	91	肥後銀行	多良木	86	918,300
42	肥後銀行	熊本駅前	139	1,368,367	92	肥後銀行	御船	145	909,805
43	肥後銀行	菊池	152	1,355,237	93	肥後銀行	流通団地	105	908,836
44	熊本信用金庫	本店	250	1,336,559	94	熊本第一信用金庫	健軍	157	908,763
45	熊本銀行	菊池	137	1,327,528	95	肥後銀行	荒尾	132	907,620
46	熊本銀行	益城	139	1,326,196	96	肥後銀行	富岡	78	906,450
47	熊本銀行	松橋	143	1,314,988	97	肥後銀行	水俣	117	898,209
48	肥後銀行	高森	143	1,263,008	98	熊本中央信用金庫	佐敷	102	894,816
49	熊本第一信用金庫	田崎	157	1,249,177	99	熊本銀行	菊南	91	893,457
50	熊本第一信用金庫	八代	132	1,242,132	100	熊本銀行	日赤通	134	886,987

保証承諾・保証債務残高ランキング

肥後銀行

保証承諾累計

(単位：千円, %)

順位	本支店名	件数	金額	前年比
1	健 軍	13	438,200	264.5
2	水 前 寺	24	380,000	451.3
3	人 吉	10	369,000	405.5
4	川 尻	14	290,500	13,204.5
5	水 道 町	25	282,500	291.2
6	本 店	9	240,500	1,173.2
7	上 通	19	221,680	943.3
8	八 代	10	219,220	308.8
9	木 山	9	217,000	815.8
10	銀 座 通	17	205,570	154.2
11	大 津	12	182,500	241.1
12	託 麻	15	177,800	613.1
13	渡 鹿	14	171,500	902.6
14	松 橋	15	165,900	1,550.5
15	清 水	9	139,500	429.2
16	天 草	13	124,530	105.2
17	神 水	8	122,500	106.5
18	菊 陽	7	122,000	300.6
19	玉 名	9	120,500	140.9
20	世 安	5	117,000	139.0

保証債務残高

(単位：千円, %)

順位	本支店名	件数	金額	前年比
1	人 吉	199	2,963,796	94.0
2	天 草	285	2,737,385	101.6
3	水 道 町	293	2,716,287	98.0
4	水 前 寺	231	2,685,213	93.1
5	八 代	265	2,544,302	101.3
6	本 店	168	2,528,315	111.9
7	玉 名	205	2,263,549	98.4
8	健 軍	208	2,255,424	110.2
9	銀 座 通	199	2,151,345	86.6
10	託 麻	245	2,096,327	100.0
11	上 通	282	2,020,272	113.4
12	山 鹿	223	2,005,580	85.4
13	松 橋	299	1,913,350	106.5
14	世 安	165	1,908,747	108.6
15	大 津	177	1,847,243	106.7
16	川 尻	136	1,703,039	123.3
17	牛 深	144	1,658,686	100.8
18	小 国	194	1,630,765	80.7
19	免 田	146	1,593,194	92.7
20	八 代 駅 前	192	1,581,688	84.9

熊本銀行

保証承諾累計

(単位：千円, %)

順位	本支店名	件数	金額	前年比
1	田 崎	27	667,100	1,176.5
2	花 畑	21	408,000	240.0
3	中 央	16	294,500	507.8
4	下 通	15	284,450	354.5
5	本 店	19	264,500	51.1
6	川 尻	16	230,000	351.1
7	益 城	10	202,600	547.6
8	多 良 木	6	192,000	1,280.0
9	武 蔵 ヶ 丘	10	169,000	196.5
10	嘉 島	14	165,000	514.0
11	健 軍	13	147,000	54.7
12	浄 行 寺	10	122,500	257.9
13	玉 名	11	121,500	142.9
14	植 木	7	114,500	84.8
15	荒 尾	6	100,500	93.5
16	南 熊 本	4	98,000	233.3
16	小 国	3	95,000	475.0
16	薄 場	5	94,300	471.5
16	田 迎	13	93,800	254.9
20	水 前 寺	8	91,700	143.3

保証債務残高

(単位：千円, %)

順位	本支店名	件数	金額	前年比
1	本 店	480	6,307,396	94.3
2	花 畑	379	4,479,748	95.2
3	田 崎	217	3,175,004	113.8
4	健 軍	327	2,421,605	90.4
5	八 代	234	2,373,985	87.6
6	玉 名	226	2,258,517	100.4
7	中 央	235	1,932,259	80.3
8	下 通	213	1,785,602	98.6
9	東 託 麻	198	1,687,694	98.7
10	大 津	170	1,588,910	104.6
11	武 蔵 ヶ 丘	174	1,574,306	73.7
12	植 木	142	1,452,786	102.7
13	川 尻	172	1,419,824	108.3
14	水 前 寺	209	1,385,678	89.2
15	菊 池	137	1,327,528	92.3
16	益 城	139	1,326,196	120.7
17	松 橋	143	1,314,988	97.0
18	宇 土	146	1,210,282	103.2
19	浄 行 寺	186	1,188,525	123.9
20	鏡	83	1,102,856	97.2

信用金庫・信用組合

保証承諾累計

(単位：千円, %)

順位	金融機関名	本支店名	件数	金額	前年比
1	熊本第一信用金庫	本店	62	405,300	634.3
2	熊本信用金庫	西部	35	251,100	456.5
3	熊本中央信用金庫	戸島	20	248,900	599.8
4	熊本第一信用金庫	植木	34	245,200	522.0
5	熊本中央信用金庫	本店	32	207,200	267.4
6	熊本信用金庫	長嶺	23	200,500	288.5
7	熊本中央信用金庫	八代	19	181,600	273.1
8	天草信用金庫	本店	7	153,000	278.2
9	熊本第一信用金庫	健軍	17	151,700	294.6
10	熊本第一信用金庫	清水	18	148,600	294.3
11	熊本信用金庫	秋津	11	148,000	193.5
11	熊本中央信用金庫	平田	18	144,500	240.8
13	熊本第一信用金庫	御船	21	144,300	238.1
14	熊本第一信用金庫	玉名	8	142,120	358.9
15	熊本第一信用金庫	水前寺	19	141,100	215.4
15	熊本第一信用金庫	田崎	16	140,500	172.0
17	熊本信用金庫	宇土	16	140,400	780.0
18	熊本中央信用金庫	水俣	15	136,000	152.8
19	熊本第一信用金庫	上通	22	128,200	610.5
20	天草信用金庫	松島	6	120,500	1,697.2

保証債務残高

(単位：千円, %)

順位	金融機関名	本支店名	件数	金額	前年比
1	熊本第一信用金庫	本店	409	1,910,309	123.5
2	熊本第一信用金庫	南熊本	190	1,519,933	100.8
3	熊本第一信用金庫	植木	209	1,445,270	100.9
4	熊本信用金庫	本店	250	1,336,559	91.9
5	熊本第一信用金庫	田崎	157	1,249,177	97.2
6	熊本第一信用金庫	八代	132	1,242,132	116.3
7	熊本信用金庫	西部	257	1,211,987	110.4
8	熊本中央信用金庫	平田	148	1,184,964	91.7
9	熊本信用金庫	長嶺	271	1,157,419	105.1
10	熊本中央信用金庫	八代	204	1,125,842	105.9
11	熊本第一信用金庫	菊池	156	1,080,249	99.5
12	熊本第一信用金庫	清水	174	1,079,572	100.6
13	熊本第一信用金庫	水前寺	167	1,024,734	100.9
14	熊本中央信用金庫	水俣	197	1,002,098	93.2
15	熊本第一信用金庫	帯山	152	981,681	104.8
16	熊本第一信用金庫	健軍	157	908,763	94.1
17	熊本中央信用金庫	佐敷	102	894,816	92.4
18	熊本中央信用金庫	本店	198	884,181	142.2
19	熊本第一信用金庫	御船	174	856,283	113.5
20	熊本第一信用金庫	武蔵ヶ丘	134	835,099	101.4

都銀・政府系・他

保証承諾累計

(単位：千円, %)

順位	金融機関名	本支店名	件数	金額	前年比
1	みずほ銀行	熊本	2	60,000	200.0
2	商工組合中央金庫	熊本	2	52,000	22.8
3	三菱東京UFJ銀行	熊本	1	50,000	22.0
4	三井住友銀行	大牟田	1	30,000	100.0
5	りそな銀行	熊本	1	7,500	***

保証債務残高

(単位：千円, %)

順位	金融機関名	本支店名	件数	金額	前年比
1	商工組合中央金庫	熊本	244	4,273,639	98.6
2	三菱東京UFJ銀行	熊本	88	2,382,141	102.6
3	みずほ銀行	熊本	40	657,831	74.1
4	三井住友銀行	大牟田	27	421,451	82.8
5	りそな銀行	熊本	23	411,182	79.9

県外地銀

保証承諾累計

(単位：千円, %)

順位	金融機関名	本支店名	件数	金額	前年比
1	北九州銀行	熊本	10	434,000	***
2	西日本シティ銀行	熊本	5	151,000	419.4
3	西日本シティ銀行	八代	2	110,000	47.4
4	福岡銀行	熊本	4	78,500	130.8
5	大分銀行	福岡	1	12,000	***

保証債務残高

(単位：千円, %)

順位	金融機関名	本支店名	件数	金額	前年比
1	福岡銀行	熊本	87	1,682,906	99.0
2	北九州銀行	熊本	67	1,501,454	134.0
3	西日本シティ銀行	八代	79	984,907	119.9
4	西日本シティ銀行	熊本	61	957,174	81.8
5	西日本シティ銀行	大牟田	18	169,210	106.5

県外第二地銀

保証承諾累計

(単位：千円, %)

順位	金融機関名	本支店名	件数	金額	前年比
1	南日本銀行	熊本	3	82,000	134.4
2	南日本銀行	玉名	7	55,400	127.4
3	南日本銀行	人吉	2	30,000	85.7
4	南日本銀行	八代	1	16,000	266.7
5	長崎銀行	熊本	2	10,000	35.1

保証債務残高

(単位：千円, %)

順位	金融機関名	本支店名	件数	金額	前年比
1	南日本銀行	熊本	93	1,114,007	103.3
2	南日本銀行	八代	75	866,062	114.9
3	南日本銀行	人吉	68	598,062	107.0
4	南日本銀行	玉名	77	301,194	93.9
5	長崎銀行	熊本	49	267,525	100.8

各種制度金融機関別保証承諾状況

【平成28年熊本地震に対応する保証制度】

「震災支援短期資金」保証承諾実績

震災支援短期資金は、「平成 28 年熊本地震」による被害の影響を受けた中小企業・小規模事業者の皆さまの当面の資金繰りに対応する保証制度です。

震災支援短期資金保証承諾実績

(金額単位：千円)

金融機関名	当 月		当期中	
	件数	金 額	件数	金 額
肥 後 銀 行	99	866,250	110	1,017,150
熊 本 銀 行	105	1,352,610	111	1,472,110
熊 本 信 用 金 庫	71	448,490	78	494,190
熊 本 第 一 信 用 金 庫	83	517,300	103	704,900
熊 本 中 央 信 用 金 庫	38	256,350	49	321,700
天 草 信 用 金 庫	2	13,000	2	13,000
熊 本 県 信 用 組 合	14	90,800	14	90,800
み ず ほ 銀 行	1	50,000	1	50,000
福 岡 銀 行	1	20,000	2	56,000
北 九 州 銀 行	2	32,000	2	32,000
南 日 本 銀 行	0	0	1	40,000
合 計	416	3,646,800	473	4,291,850

「セーフティネット4号」保証承諾実績

セーフティネット4号は、「平成 28 年熊本地震」により、売上げの減少等一定の影響を受けた中小企業・小規模事業者の皆さまを対象とした制度です。

セーフティネット4号保証承諾実績

(金額単位：千円)

金融機関名	当 月		当期中	
	件数	金 額	件数	金 額
肥 後 銀 行	106	2,009,000	106	2,009,000
熊 本 銀 行	69	1,533,000	69	1,533,000
熊 本 信 用 金 庫	23	343,900	23	343,900
熊 本 第 一 信 用 金 庫	33	398,000	33	398,000
熊 本 中 央 信 用 金 庫	30	356,000	30	356,000
天 草 信 用 金 庫	15	264,000	15	264,000
熊 本 県 信 用 組 合	2	29,000	2	29,000
三 菱 東 京 U F J 銀 行	1	50,000	1	50,000
北 九 州 銀 行	1	30,000	1	30,000
南 日 本 銀 行	2	30,000	2	30,000
合 計	282	5,042,900	282	5,042,900

「災害保証制度」保証承諾実績

災害保証制度は、「平成 28 年熊本地震」により、事業用資産に直接的な被害を受けられた中小企業・小規模事業者の皆さまを対象とした制度です。

災害保証制度承諾実績

(金額単位：千円)

金融機関名	当 月		当期中	
	件数	金 額	件数	金 額
肥 後 銀 行	31	932,400	31	932,400
熊 本 銀 行	10	228,260	10	228,260
熊 本 信 用 金 庫	11	101,900	11	101,900
熊 本 第 一 信 用 金 庫	4	40,000	4	40,000
熊 本 中 央 信 用 金 庫	1	10,000	1	10,000
福 岡 銀 行	1	12,500	1	12,500
北 九 州 銀 行	6	350,000	6	350,000
西 日 本 シ テ イ 銀 行	1	30,000	1	30,000
合 計	65	1,705,060	65	1,705,060

「熊本県小規模事業者おうえん資金(平成28年熊本地震対応)」保証承諾実績

熊本県小規模事業者おうえん資金(平成28年熊本地震対応)は、「平成28年熊本地震」により、直接的な被害を受けたまたは売上げ減少等の影響を受けた小規模事業者の方を対象とした制度です。

熊本県小規模事業者おうえん資金(平成28年熊本地震対応)保証承諾実績

(金額単位：千円)

金融機関名	当 月		当期中	
	件数	金 額	件数	金 額
肥 後 銀 行	25	100,500	25	100,500
熊 本 銀 行	8	40,000	8	40,000
熊 本 信 用 金 庫	9	25,500	9	25,500
熊 本 第 一 信 用 金 庫	3	9,000	3	9,000
熊 本 中 央 信 用 金 庫	11	30,000	11	30,000
天 草 信 用 金 庫	1	2,000	1	2,000
合 計	57	207,000	57	207,000

「熊本市中小企業経営安定特例資金(平成28年熊本地震特別融資)」保証承諾実績

熊本市中小企業経営安定特例資金(平成28年熊本地震特別融資)は、「平成28年熊本地震」により被害を受けた熊本市内の中小企業・小規模事業者を対象とした制度です。

熊本市中小企業経営安定特例資金(平成28年熊本地震特別融資)保証承諾実績

(金額単位：千円)

金融機関名	当 月		当期中	
	件数	金 額	件数	金 額
肥 後 銀 行	32	198,600	32	198,600
熊 本 銀 行	15	79,500	15	79,500
熊 本 信 用 金 庫	31	204,500	31	204,500
熊 本 第 一 信 用 金 庫	76	468,600	77	478,600
熊 本 中 央 信 用 金 庫	1	2,000	1	2,000
合 計	155	953,200	156	963,200

【認定支援機関と連携する保証制度】

「経営力強化保証制度」・「熊本県チャレンジサポート中小企業経営力強化支援資金」保証承諾実績

経営力強化保証制度と熊本県チャレンジサポート中小企業経営力強化支援資金は、金融機関が認定支援機関と連携して中小企業者の事業計画の策定支援や継続的な経営支援を行い、中小企業者の経営力の強化を図ることを目的とした制度です。

経営力強化保証制度保証承諾実績

(金額単位：千円)

金融機関名	当 月		当期中	
	件数	金 額	件数	金 額
肥 後 銀 行	4	55,600	8	84,900
熊 本 信 用 金 庫	3	24,000	5	56,000
熊 本 第 一 信 用 金 庫	4	56,000	5	84,600
熊 本 中 央 信 用 金 庫	2	20,000	3	39,000
南 日 本 銀 行	0	0	1	16,000
商 工 組 合 中 央 金 庫	0	0	1	40,000
合 計	13	155,600	23	320,500

熊本県チャレンジサポート中小企業経営力強化支援資金保証承諾実績

平成 28 年 5 月の承諾実績はありませんでした。

【金融機関との協調融資を前提とする保証制度】

「くまもと連携支援保証制度」保証承諾実績

くまもと連携支援保証は、当協会と金融機関が連携して、新たな資金を供給することに加え、ゆとりのある返済期間により資金繰りの改善を図るとともに、継続した期中支援を行う保証です。

くまもと連携支援保証制度保証承諾実績

(金額単位：千円)

金融機関名	当 月		当期中	
	件数	金 額	件数	金 額
熊 本 銀 行	1	37,500	3	81,500
熊 本 県 信 用 組 合	1	7,000	1	7,000
熊 本 信 用 金 庫	1	2,500	1	2,500
熊 本 第 一 信 用 金 庫	0	0	1	17,000
熊 本 中 央 信 用 金 庫	1	4,000	1	4,000
天 草 信 用 金 庫	0	0	2	20,500
合 計	4	51,000	9	132,500

【税理士と連携する保証制度】

「税理士連携特別保証制度」保証承諾実績

税理士連携特別保証制度は、熊本県信用保証協会、取扱金融機関ならびに顧問の税理士および税理士法人が連携して、中小企業者に疑似資本的な資金を供給するとともに、経営状況の把握に努め継続的な経営支援に取り組むことを目的とする制度です。

税理士連携特別保証制度保証承諾実績

(金額単位：千円)

金融機関名	当 月		当期中	
	件数	金 額	件数	金 額
肥 後 銀 行	15	205,000	21	260,500
熊 本 銀 行	17	260,000	21	321,000
熊 本 信 用 金 庫	1	5,000	5	28,000
熊本第一信用金庫	7	81,000	9	96,000
熊本中央信用金庫	10	89,500	16	212,500
天草信用金庫	1	20,000	1	20,000
三井住友銀行	1	30,000	1	30,000
南日本銀行	1	7,000	1	7,000
合 計	53	697,500	75	975,000

「税理士推薦保証制度」保証承諾実績

税理士推薦保証制度は、顧問税理等が月次管理行っている中小企業者の資金需要に対し、協会と金融機関に推薦することによりスピーディに保証および融資対応を行う保証制度です

税理士推薦保証制度保証承諾実績

(金額単位：千円)

金融機関名	当 月		当期中	
	件数	金 額	件数	金 額
肥 後 銀 行	6	28,000	9	42,000
熊 本 銀 行	7	26,000	11	46,000
熊 本 信 用 金 庫	11	47,000	14	62,000
熊本第一信用金庫	10	44,500	34	153,350
熊本中央信用金庫	6	21,900	8	28,900
熊本県信用組合	1	5,000	1	5,000
合 計	41	172,400	77	337,250

【事業再生を進める保証制度】

「経営改善サポート保証実績(事業再生計画実施関連保証)」保証承諾実績

経営改善サポート保証は、事業計画に従って、事業再生を進め、金融機関に対して計画の実行及び進捗の報告をしていただけの中小企業者を対象としている制度で、平成 26 年 1 月より取扱いを開始しています。

経営改善サポート保証承諾実績

(金額単位：千円)

金融機関名	当 月		当期中	
	件数	金 額	件数	金 額
肥 後 銀 行	1	45,000	2	51,400
熊本第一信用金庫	0	0	3	25,620
熊本県信用組合	0	0	1	13,500
合 計	1	45,000	6	90,520

【エコに対応する保証制度】

「くまもとグリーン保証制度」保証承諾実績

くまもとグリーン保証制度は環境負荷の低減に取り組む中小企業を対象とする制度です。

くまもとグリーン保証制度保証承諾実績

(金額単位：千円)

金融機関名	本支店名	件数	保証金額	資金用途
熊 本 銀 行	近 見 支 店	1	3,360	低排出ガス社用車購入資金
熊本中央信用金庫	錦 支 店	1	1,820	低排出ガス社用車購入資金
熊本第一信用金庫	尾ノ上支店	1	1,100	低排出ガス社用車購入資金
合 計		3	6,280	

● 統計資料をご覧くださいに当たってのご注意 ●

- ◎本誌における保証債務残高は、月末までに当協会に到達する当該月分の償還、貸付実行および根保証期間確定報告を反映した実績を表示しています。
- ◎単位以下の数値は項目ごとに四捨五入しておりますので、各項目の合計値が合計欄の額に合致しない場合があります。
- ◎前年比の「***」は、対比する前年の件数・金額が「0(ゼロ)」の場合に表示しています。
- ◎統計資料の「主要数値」における保証利用度の算出基礎となる県内中小企業者数は、53,370企業（中小企業白書2016年版「2表 都道府県別企業数、常用雇用者・従業員数(民営、非一次産業、2014年)(1)企業数」より)です。

年度経営計画（平成 28 年度）

当協会では、経営の透明性に向けた取組みとして、経営計画を公表しています。
このたび、「年度経営計画（平成 28 年度）」を策定しましたのでお知らせします。

1. 業務環境

1 熊本県の景気動向

わが国経済は、円安や原油安の影響もあり、平成 27 年 4 - 6 月における企業収益は過去最高益を更新し、雇用情勢も改善するなど緩やかな回復基調にありました。しかしながら、夏場以降、中国を始めとするアジア新興国や資源国等の景気が減速したことに伴い輸出が減少するとともに、個人消費も伸び悩み、直近 10 - 12 月期の実質国内総生産（GDP）では、2 四半期ぶりに前期比マイナスに転じるなど景気回復のペースは鈍化しつつあります。

県内においては、主力の電気機械の生産活動にやや低下傾向が見られるものの、はん用機械が依然として高操業のほか、二輪車関連が持ち直し、四輪車関連も底堅さを維持しています。個人消費については、業態、店舗毎にバラツキ感はあるものの、インバウンド需要による下支え効果もあり、底堅く推移しています。雇用環境は、平成 27 年 12 月の有効求人倍率が 1.15 倍で、平成 26 年 8 月から 17 ヶ月連続の 1 倍台と堅調に推移するなど、県内経済は総じて緩やかな回復を続けています。

2 中小企業を取り巻く環境

平成 27 年の熊本県の企業倒産は件数 71 件、負債総額 99 億 3,300 万円で、件数・負債総額ともに 7 年ぶりに増加したものの、金融機関が返済条件の緩和に応じるなど資金繰り支援の下支えにより、件数は平成に入り 2 番目、負債総額も 3 番目に少なく低水準で推移しています。倒産企業の特徴を見ると従業員 10 人未満の零細企業、資本金 1,000 万円未満の過小資本および業歴 30 年以上の老舗企業の割合が高く、倒産企業の約 3 割は、返済条件の緩和を受けているが経営改善が進まず倒産するケースとなっています。このことは、当協会の平成 28 年 2 月末における代位弁済企業 228 件についても、同様の傾向が見られます。

中小企業・小規模事業者（以下「中小企業者」という。）を取り巻く環境は、企業間の競争激化に加え、人手不足からくる人件費増加、人口減少等による販売不振および経営者の高齢化に伴う後継者・事業承継等の課題が重なり、依然として厳しい状況にあります。

2. 業務運営方針

政府は、平成 27 年 6 月に「日本再興戦略」を改定し、地方創生と産業の生産性を向上させることを両輪に「ローカルアベノミクス」を推し進め、地域経済を活性化することを打ち出しました。

当協会では、平成 27 年度からスタートした中期事業計画において「つながる」をキーワードとして掲げ、創業から成長期、安定期、衰退期までの中小企業者のあらゆるライフステージにおいて経営課題の解決に向け、金融機関や商工団体、業界団体、各種専門家等（以下、「関係団体等」という。）と連携して積極的な金融支援・経営支援を行うことを目標としています。

これらのことを踏まえ、中期事業計画の 2 年目となる平成 28 年度においても、金融機関や関係団体等と連携し経営支援サービスの充実を図るとともに、円滑な資金供給に取り組んでいきます。さらに、政府が進める地方創生に貢献するため、創業支援の拡充および 6 次産業化等の新たな分野となる農業ビジネスに係る保証の取り組みにもチャレンジしていく方針です。また、信用保証協会の業務の公共性を十分に認識し、顧客からの信頼を確立するためガバナンス体制の維持・強化に引き続き取り組んでいきます。

経済産業省では、平成 27 年 12 月に中小企業政策審議会基本問題小委員会金融ワーキンググループにおいて、持続可能な信用補完制度の確立に向けた中間的な整理が公表され、責任共有制度の見直しや信用保証協会の業務の在り方等について検討がなされています。さらに、先の日本銀行によるマイナス金利の導入と相俟って、今後、中小企業金融や保証付融資がどのような影響を受けるか注視していく必要があります。

しかしながら、いかに金融環境が変化しようとも「信用保証に加え、経営支援による地域経済および中小企業の活性化にある」という当協会の使命のもと、これからも地域における金融支援・経営支援の拠点となるよう取り組んでいく所存です。

【保証部門】

1 顧客のライフステージに応じた円滑な資金供給

- ① 金融機関および関係機関等と連携した「育てる保証」を推進します。
- ② 小規模事業者向け保証制度を創設します。

2 経営支援へ「つながる」取組みの強化

- ① 金融機関との役割分担によるフォローアップを強化します。
- ② 事業性評価に向けた職員の資質向上を図ります。

3 持続的発展に向けた創業支援

- ① 地方公共団体、金融機関、関係団体等と連携した創業支援を実施します。
- ② 創業保証ユーザー会を通じた創業後の支援強化を行ないます。

4 地方創生の貢献に向けた新分野保証への取組み

- ① 農業ビジネスに係る保証への取組みを行ないます。
- ② NPO法人に対する保証の推進を行ないます。

【期中管理部門】

1 経営改善に向けた取組みの強化現状認識

- ① 初期延滞先に対するアプローチを強化します。
- ② 返済緩和先に対する債務正常化に向けた取組みを強化します。
- ③ 抜本的再生に向けた取組みを強化します。

2 経営支援サービスの充実

ライフステージに応じた多様なニーズに対応する専門家派遣を実施します。

【回収部門】

1 担保処分および経営支援による回収の最大化

- ① 「任意処分」・「競売」担保の早期解決および回収方針の見直しを行ないます。
- ② 代位弁済企業に対する支援を実施します。

2 求償権管理の効率化

- ① 早期解決が見込まれる求償権に対する積極的な解決策の提案を行ないます。
- ② 管理事務停止および求償権整理を促進します。

【その他間接部門】

① ガバナンス体制の維持、強化

熊本県信用保証協会マネジメントシステム（KMS）の確実な運用を行ないます。

② 「つながる」ことができる人材育成の強化

- ① コミュニケーション能力向上のための研修を実施します。
- ② 専門的知識習得へ向けた内外研修を検討し、実施します。

③ 「つながる」機会の拡大と効果的な広報の実施

- ① 広報活動体制の再構築を図ります。
- ② SNSや地元大学での出張講義等、新たな手段を活用した広報を実施します。

④ 業務効率化による経営の合理化と組織の活性化

- ① 統計資料作成システムを開発します。
- ② 職員からの提案による業務効率化を実施します。

⑤ 職員のコンプライアンス意識の向上

- ① コンプライアンス・プログラムを実施します。
- ② コンプライアンスに関する知識の習得を行ないます。
- ③ 個人情報保護態勢を推進します。

3. 保証承諾等の見通し

平成28年度の保証承諾等の主要業績数値（見通し）は、以下のとおりです。

項目	金額	前年度計画比
保証承諾	1,030億円	103.0%
保証債務残高	2,324億円	96.8%
代位弁済	36億円	109.1%
回収	12億円	96.3%

平成28年度 保証調査・審査部門(担当部署)のご紹介

保証部



保証部長
金柿 賢児



次長(兼)保証第1課長
中山 稔夫

【保証事務課】



課長
藤本 和也



調査役
赤星 博克



課長代理
竹内 綾子



主任
大林 紀代



主事
中田 恵梨



主事
甲斐 あゆみ



主事
坂本 夏紀



主事
山口 あゆみ




受付
倉田 奈央子



受付
岡崎 友美



受付
民村 奈津美



受付
野口 亜友美

【保証第1課】



副課長
春木 幸介



主任
越智 玄明



主事
木下 真志



主事
松下 晃大



主事
立川 晴也



主事
新地 梨弥

【保証第2課】



課長
吉村 昌之



主任
山田 伸哉



主任
出井 あずみ



主事
森 一馬



主事
小林 雅弥



主事
黒山 大地



主事
梅井 貴視

八代支所



支所長
森 勉



支所長代理
芳本 雅彦



主事
野田 健太郎



主事
北岡 亮



主事
白石 萌美



専門員
古田 憲之



受付
早川 優美子

天草支所



支所長
本田 祥裕



副支所長
前田 富士子



主事
濱田 翔



主事
岩本 かなえ

金融機関担当区分表

課	班	担当者	肥後銀行	熊本銀行
保証第1課	A	副課長 春木 幸介 (主 事 新地 梨弥)	健軍 東町団地 京塚 秋津 佐土原 木山 広安	健軍 桜木 第二空港通 益城 託麻 東託麻 日赤通 水前寺 南熊本 白山通 大江白川 新大江 保田窪
		主 任 越智 玄明	松橋 御船 甲佐 砥用 宇土 三角 小川 大矢野 浜町	宇土 松橋 三角 大矢野 浜町
	C	主 事 松下 晃大	託麻 三郎 小峯 下南部 託麻東 長嶺	
		主 任 木下 真志	大津 菊陽 光の森 宮地 内牧 小国 高森 水前寺	大津 阿蘇 宮地 小国 武蔵ヶ丘 植木 菊池
		主 事 立川 晴也	渡鹿 神水 江津団地 大江 味噌天神 県庁 東 学園大通 合志 楠 竜田	楠 麻生田 菊南 合志 菊陽

課	班	担当者	肥後銀行	熊本銀行
保証第2課	A	主 任 山田 伸哉 (主 事 梅井 貴視)	本店 新町 紺屋町 銀座通 水道町 熊本駅前 上通 上熊本 熊本市役所 島崎 世安 横手	本店
		主 任 出井あずみ	玉名 長洲 菊水 大牟田 玉名駅前 荒尾 荒尾中央 天水 南関 玉東	花畑 玉名 荒尾 南関 天水 大牟田
	C	主 事 森 一馬	南熊本 流通団地 隈庄 清水 熊本市場 田迎 子飼橋 須屋 浜線 嘉島 堀川 鮑田 川尻 小島 稲荷前 力合近見 北部町 植木	田崎 川尻 田迎 嘉島
		主 事 黒山 大地	京町 池田	近見 薄場

	担当者	肥後銀行	熊本銀行	熊本中央信用金庫
八代支所	支所長代理 芳本 雅彦	八代 中 八代市場 八代駅前 田中町	八代 松江通	八代 通町 松江
	主 事 野田健太郎	人吉 人吉駅前 免田 多良木 湯前	人吉 多良木	人吉 錦
	主 事 北岡 亮	水俣 鏡 宮原 佐敷 日奈久	水俣 鏡	水俣 津奈木 佐敷

	担当者	肥後銀行	熊本銀行
天草支所	副支所長 前田富士子	天草 富岡 本渡北	天草 いつわ
	主 事 濱田 翔	牛深 松島	牛深・松島

熊本信用金庫	熊本第一信用金庫	熊本中央信用金庫	熊本県信用組合	都市銀行	県外・その他
健軍 秋津	健軍 益城			三菱東京UFJ	
	松橋 御船		宇土 小川 大矢野	りそな	福岡 豊和 天信 / 大矢野 管轄外(※)
長嶺 新外 宇土 菊陽 合志	帯山 尾ノ上 小峯	本店 帯山 戸島			
					商工中金
県庁前 江津	水前寺 武蔵ヶ丘 大津		大津 阿蘇 高森		幸銀信組 医師信組

熊本信用金庫	熊本第一信用金庫	熊本中央信用金庫	熊本県信用組合	都市銀行	県外・その他
本店	本店				西日本シティ
	玉名	玉名 荒尾 西部 中央 長洲		三井住友 / 大牟田	福岡 / 大牟田 西日本シティ / 大牟田 南日本 / 玉名
	菊池 山鹿 来民				大牟田柳川
川尻 西部			本店		
御幸田迎 上熊本 子飼 飛田 新地 南熊本	熊本駅前 田崎 植木 新町 刈草 南熊本 上通 清水	清水 平田	田崎 天明	みずほ 三井住友	佐賀 十八 親和 大分 宮崎 北九州 長崎 南日本 鹿児島

※都市銀行および県外金融機関の本所管轄以外は当該金融機関の担当者が担当する。

熊本第一信用金庫	熊本県信用組合	西日本シティ銀行	南日本銀行	長崎銀行	その他
					左記以外の金融機関
八代	人吉 免田 多良木		人吉		
	八代 鏡	八代	八代	八代	

天草信用金庫	熊本県信用組合	その他
本店 中央 苓北		商工中金
牛深 御所浦 瀬戸橋 倉岳 龍ヶ岳 松島 有明	本渡 牛深 高浜 御領	管轄外金融機関

平成28年度 経営支援部門(担当部署)のご紹介

経営支援部



理事 部長
上田 誠一



次長(兼)経営支援第2課長
(兼)事業再生推進室長
太田 祐一郎

【経営支援第1課】



課長
福味 良介



調査役
牧野 義紀



副課長
今坂 美恵子



主任
松本 悠一郎



主事
塔本 洋平



主事
副島 美由紀



受付
渡邊 いづみ

【経営支援第2課】



調査役
山本 智誠



事業再生推進室室長代理
(兼)課長代理
立山 卓



主任
信國 元康



主任
三宅 将記



主事
岡田 翔吾



専門員
池田 雅洋

金融機関担当区分表

担当者	肥後銀行	熊本銀行	熊本信用金庫	熊本第一信用金庫	熊本中央信用金庫	熊本県信用組合	その他			
主任 信國 元康 (熊本市中央区、東区、西区、南区、上益城郡、下益城郡、宇土市、宇城市、上天草市) 初期延滞担当 調査役 山本 智誠	熊本駅前 川尻 学園大通 流通団地 力合近見 京町 県庁 大江 御船 砥用 三角 小川	熊本市場 小島 横手 江津団地 島崎 味噌天神 東池田 甲佐 嘉島 隈庄 大矢野	世安 稲荷前 浜線 田迎 上熊本 水前寺 渡鹿 飽田 浜町 宇土 松橋	中央 水前寺 浜町 田迎 大江白川 白山通 京町台 近見 嘉島 三角 大矢野	川尻 県庁前 上熊本 江津 御幸田迎 宇土 西部	水前寺 熊本駅前 田崎 松橋 刈草 御船	平田 田崎 宇土 天明 大矢野 小川	天信・大矢野 南日本・熊本 三菱東京 UFJ		
主任 三宅 将記 (熊本市中央区、北区、山鹿市、荒尾市、玉名郡市、上益城郡) 初期延滞担当 調査役 牧野 義紀	本店 堀川 上通 竜田 玉名 長洲 菊水 山鹿 山鹿東	紺屋町 銀座通 清水 須屋 玉名駅前 荒尾 荒尾中央 来民	南熊本 水道町 楠 北部町 天水 南関 玉東 植木	下通 清水 武蔵ヶ丘 花畑 菊南 山鹿 天水	南熊本 玉名 荒尾 楠 麻生田 南関 植木	南熊本 新地 飛田	本店 山鹿 来民 植木 南熊本 清水 武蔵ヶ丘 上通 玉名	玉名 西部 長洲 荒尾 中央 清水	商工中金 南日本・玉名	
主事 岡田 翔吾 (熊本市中央区、東区、阿蘇郡市、菊池郡市、合志市) 初期延滞担当 専門員 池田 雅洋	新町 子飼橋 秋津 津三郎 託麻東 合志 泗水 内牧 木山	託麻 健軍 神水 小峯 佐土原 菊池 菊陽 小国 広安	東町団地 京塚 光の森 下南部 長嶺 宮地 高森	浄行寺 宮地 日赤通 第二空港通 健軍 益城 菊陽 大津	託麻 小国 東託麻 子飼橋 桜木 合志 菊池 阿蘇	本店 健軍 子飼 新外 秋津 長嶺 菊陽 合志	菊池 帶山 健軍 小峯 新町 尾ノ上 大津 益城	帯山 戸島 本店	本店 阿蘇 高森 大津	福岡 西日本シティ 長崎 みずほ 三井住友

自動車サプライチェーン等関連 中小企業支援対策特別相談窓口(三菱自動車関連)の設置について

当協会では、三菱自動車工業の一部生産停止の発生により、影響を受けている中小企業・小規模事業者の皆さまのご相談に応じるため、下記の通り特別相談窓口を設置しております。現在、開設中の特別特別相談窓口および相談窓口と併せてお気軽にご利用ください。

◆相談窓口名

「自動車サプライチェーン等関連 中小企業支援対策特別相談窓口（三菱自動車関連）」

◆受付時間 平日：9:00～17:15

◆場所

場所	住所	電話番号
本所（保証部内）	熊本市中央区南熊本 4 丁目 1-1	096-375-2000
八代支所	八代市若草町 10-6	0965-33-2579
天草支所	天草市今釜新町 3561	0969-23-2015

－現在開設中の相談窓口－

- 平成 28 年熊本県熊本地方の地震に係る災害に関する特別相談窓口
- 北朝鮮制裁措置に係る特別相談窓口
- 皮革等相談窓口
- 東日本大震災に関する特別相談窓口
- 原材料・エネルギーコスト高対策特別相談窓口
- デフレ脱却等特別相談窓口
- 経営改善・資金繰り相談窓口
- 高病原性鳥インフルエンザ発生に伴う相談窓口
- 阿蘇山の噴火に伴う相談窓口
- 県民百貨店の閉店等に伴う臨時相談窓口

中小企業の皆様の課題解決!

業績アップにつながる

専門家による改善策をご提案

無料

専門家派遣のご案内

当協会と提携して中小企業の経営支援に取り組む専門家が、
中小企業の皆様の事業所に伺い、専門的な企業診断や事業の改善・発展のための
アドバイス・提案を行います。

こんなことでお困りの方

- 売上げ減少により、資金繰りに困っている
- 売上アップのための事業展開を考えたい
- 業界内の価格競争の激化に対して対応策を考えたい
- 収入の変動幅が大きく、効率化を図りたい

専門家派遣による成果(実績)

経営改善

収益力の向上

販路の拡大

営業の効率化

事業計画の
再作成


※事業計画策定については、一部費用負担が発生する場合があります。

派遣する専門家

資格者	支援内容例
中小企業診断士	→ 経営改善、事業計画、創業計画策定
税理士	→ 資金繰り改善、税務、事業再生
社会保険労務士	→ 就業規則制定、社会保険関係
弁護士	→ 契約締結、売掛金回収、相続関係
司法書士	→ 不動産登記関係

専門家への謝金等は当協会が負担します

本事業は、国の信用保証協会中小企業・小規模事業者
経営支援強化促進補助事業により実施しています



お気軽にご相談ください お問い合わせ先



熊本県信用保証協会

www.kumamoto-cgc.or.jp/ 熊本県信用保証協会

[本所経営支援部] 〒860-8551 熊本市中央区南熊本4丁目1番1号
[八代支所] 〒866-0842 八代市若草町10番地6
[天草支所] 〒863-0013 天草市今釜新町3561番地

TEL:096-375-2000 FAX:096-375-2015
TEL:0965-33-2579 FAX:0965-33-8749
TEL:0969-23-2015 FAX:0969-23-1175